



Información de Portabilidad

30 de Junio de 2016

Subsecretaría de Telecomunicaciones

División Fiscalización





Subsecretaría de Telecomunicaciones

Resumen General de Portabilidad

(30 de Junio de 2016)

Año	Mes	T. Local y Voz sobre Internet Total Portaciones Locales y Voz sobre Internet	Telefonía Móvil			Total Portaciones
			Prepago	Postpago	Total Portaciones Móviles	
2011	Dic	173				173
2012	ene-dic	61.612	420.200	329.227	749.427	811.039
2013	ene-dic	119.479	467.527	340.342	807.869	927.348
2014	ene-dic	218.674	578.400	714.654	1.293.054	1.511.728
2015	ene-dic	134.470	888.759	1.067.043	1.955.802	2.090.272
2016	ene-jun	63.117	740.195	652.750	1.392.945	1.456.062
		597.525	3.095.081	3.104.016	6.199.097	6.796.622

- Información obtenida del Sistema de Gestión de Portabilidad (SGP)

- La información de modalidad de telefonía móvil (pre, postpago), corresponde al servicio que el cliente tenía en la empresa donante. No necesariamente se mantiene la misma modalidad en la empresa receptora.



Subsecretaría de Telecomunicaciones

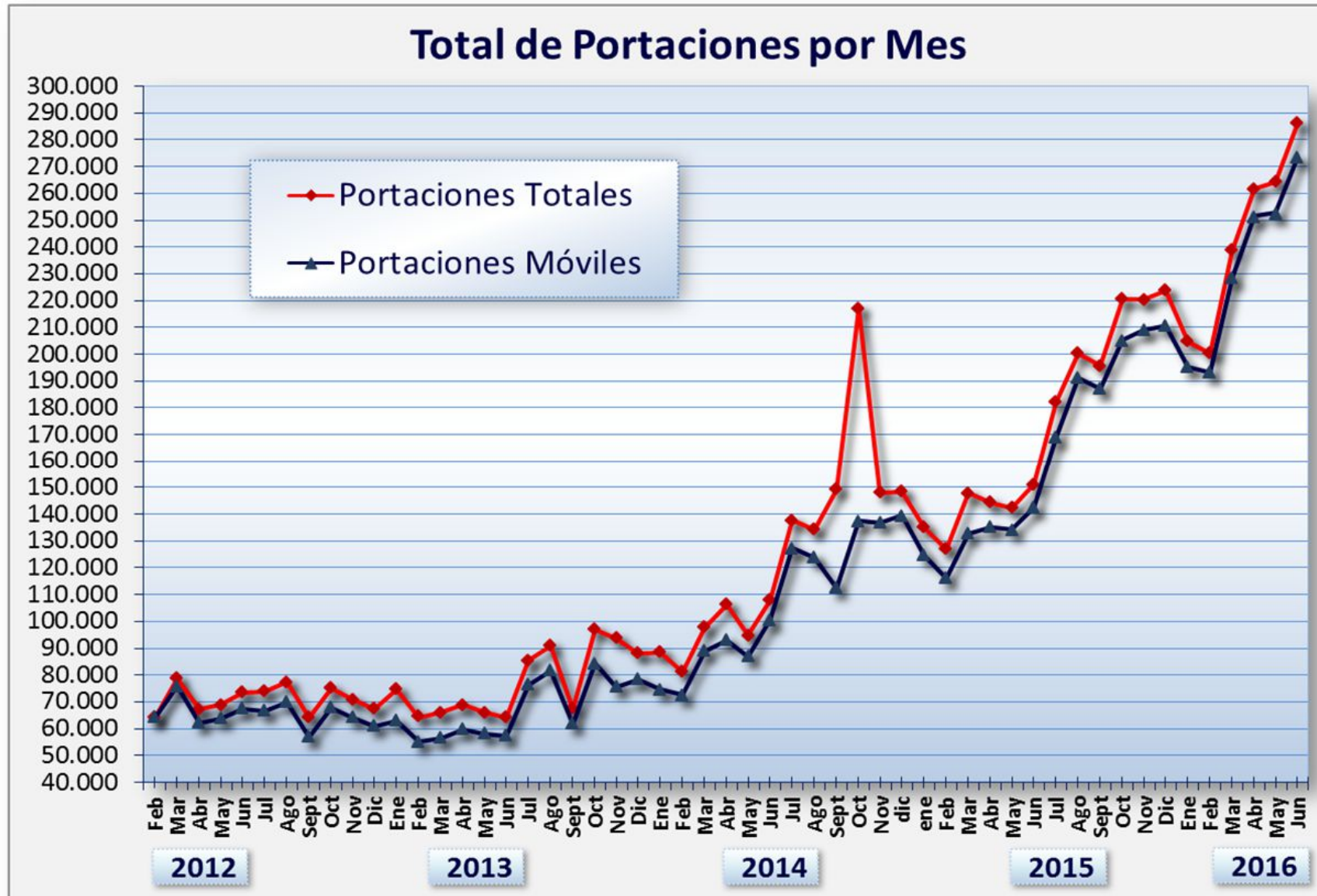
Resumen General de Portabilidad

(30 de Junio de 2016)

Año	Mes	T. Local y Voz sobre Internet	Telefonía Móvil			Total Portaciones	Año	Mes	T. Local y Voz sobre Internet	Telefonía Móvil			Total Portaciones
		Total Portaciones Locales y Voz sobre Internet	Prepago	Postpago	Total Portaciones Móviles				Total Portaciones Locales y Voz sobre Internet	Prepago	Postpago	Total Portaciones Móviles	
2011	Dic	173				173							
2012	Ene	185	15.947	13.265	29.212	29.397	2015	Ene	10.692	52.663	71.804	124.467	135.159
	Feb	134	35.396	28.940	64.336	64.470		Feb	10.746	48.558	67.648	116.206	126.952
	Mar	2.934	41.321	34.494	75.815	78.749		Mar	15.031	60.647	72.101	132.748	147.779
	Abr	4.879	32.452	29.850	62.302	67.181		Abr	9.424	62.334	72.674	135.008	144.432
	May	5.175	31.424	32.289	63.713	68.888		May	8.221	61.966	72.184	134.150	142.371
	Jun	5.985	33.270	34.228	67.498	73.483		Jun	8.834	63.942	78.316	142.258	151.092
	Jul	7.304	38.902	27.697	66.599	73.903		Jul	13.256	76.144	92.588	168.732	181.988
	Ago	7.355	40.362	29.613	69.975	77.330		Ago	9.345	85.368	105.605	190.973	200.318
	Sept	7.284	34.305	22.611	56.916	64.200		Sept	8.563	82.289	104.730	187.019	195.582
	Oct	7.315	41.732	26.192	67.924	75.239		Oct	15.433	96.012	108.991	205.003	220.436
	Nov	6.678	38.941	25.196	64.137	70.815		Nov	11.574	99.166	109.654	208.820	220.394
	Dic	6.384	36.148	24.852	61.000	67.384		Dic	13.351	99.670	110.748	210.418	223.769
2013	Ene	11.595	37.457	25.579	63.036	74.631	2016	Ene	9.868	95.293	99.656	194.949	204.817
	Feb	9.729	33.266	21.741	55.007	64.736		Feb	7.244	100.424	92.549	192.973	200.217
	Mar	9.529	31.180	25.389	56.569	66.098		Mar	10.608	119.477	108.816	228.293	238.901
	Abr	9.179	32.859	26.858	59.717	68.896		Abr	10.538	131.722	119.466	251.188	261.726
	May	7.772	31.843	26.382	58.225	65.997		May	12.040	141.831	110.525	252.356	264.396
	Jun	6.830	31.881	25.395	57.276	64.106		Jun	12.819	151.448	121.738	273.186	286.005
	Jul	9.062	45.906	30.561	76.467	85.529		Jul					
	Ago	9.303	49.600	31.918	81.518	90.821		Ago					
	Sept	5.767	38.337	23.400	61.737	67.504		Sept					
	Oct	12.784	49.566	34.763	84.329	97.113		Oct					
	Nov	18.178	44.457	31.254	75.711	93.889		Nov					
	Dic	9.751	41.175	37.102	78.277	88.028		Dic					
2014	Ene	14.080	39.999	34.555	74.554	88.634							
	Feb	8.623	38.689	33.831	72.520	81.143							
	Mar	8.925	48.453	40.376	88.829	97.754							
	Abr	13.494	49.352	43.534	92.886	106.380							
	May	7.801	45.778	41.183	86.961	94.762							
	Jun	7.556	48.196	52.271	100.467	108.023							
	Jul	10.566	50.050	77.115	127.165	137.731							
	Ago	10.750	47.977	75.665	123.642	134.392							
	Sept	36.898	46.148	66.327	112.475	149.373							
	Oct	79.704	55.371	81.978	137.349	217.053							
	Nov	11.097	56.072	80.760	136.832	147.929							
	Dic	9.180	52.315	87.059	139.374	148.554							
								597.525	3.095.081	3.104.016	6.199.097	6.796.622	

- Información obtenida del Sistema de Gestión de Portabilidad (SGP)

- La información de modalidad de telefonía móvil (pre, postpago), corresponde al servicio que el cliente tenía en la empresa donante. No necesariamente se mantiene la misma modalidad en la empresa receptora.





Resumen de Portabilidad por Empresa (30 de Junio de 2016)

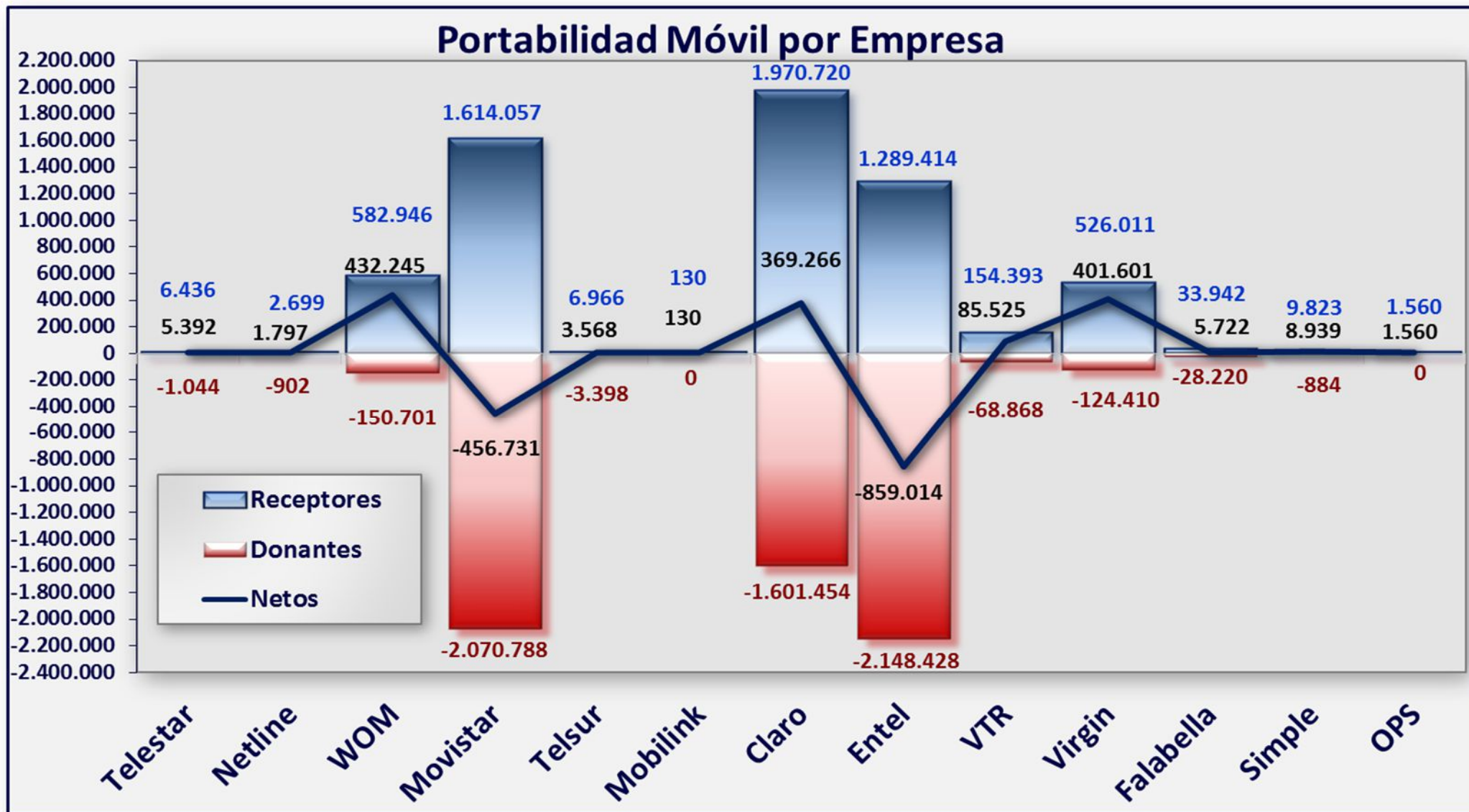
	Empresa	Receptor	Donante	Neto
Móviles	Telestar	6.436	1.044	5.392
	Netline	2.699	902	1.797
	WOM	582.946	150.701	432.245
	Movistar	1.614.057	2.070.788	-456.731
	Telsur	6.966	3.398	3.568
	Mobilink	130	0	130
	Claro	1.970.720	1.601.454	369.266
	Entel	1.289.414	2.148.428	-859.014
	VTR	154.393	68.868	85.525
	Virgin	526.011	124.410	401.601
	Falabella	33.942	28.220	5.722
	OPS	1.560	0	1.560
	Simple	9.823	884	8.939
	Total Móviles	6.199.097	6.199.097	0
Locales y Voz sobre Internet	Netline	6.547	1.514	5.033
	Telestar	1.936	798	1.138
	Pronto IP	606	0	606
	CMET	1.795	5.579	-3.784
	Telsur	19.651	11.096	8.555
	Movistar	55.816	355.265	-299.449
	Telcoy	475	65	410
	GTD Manquehue	16.323	18.004	-1.681
	Claro	83.053	48.429	34.624
	Fullcom	59	719	-660
	Entel	239.777	65.380	174.397
	GTD Telesat	52.232	37.494	14.738
	CTR	674	154	520
	VTR	99.040	50.414	48.626
	Will	0	8	-8
	Companion	426	0	426
	Netel	313	31	282
	Netglobalis	11.935	1.656	10.279
	RTC	54	2	52
	Convergía	2.819	796	2.023
	Stel	76	76	0
	Redvoiss	2.415	7	2.408
	Parallel	602	0	602
	Companion VOIP (V.S.I.)	5	0	5
	Mundo Pacífico (V.S.I.)	598	20	578
	Telsur (V.S.I.)	5	4	1
	Parallel (V.S.I.)	102	0	102
	Servicios Internet (V.S.I.)	28	14	14
	VOIP Analysis (V.S.I.)	163	0	163
	Total Locales y V.S.I.	597.525	597.525	0
Totales	6.796.622	6.796.622	0	



Resumen Acumulado de Portabilidad Móvil por Empresa (30 de Junio de 2016)

		Receptores												Total Donantes	
		Telestar	Netline	WOM	Movistar	Telsur	Mobilink	Claro	Entel	VTR	Virgin	Falabella	Simple		OPS
Donantes	Telestar		3	39	240	2		312	250	6	181	6	5		1.044
	Netline	7		19	266	1		204	141	22	224	8	10		902
	WOM	31	51		51.813	39		44.069	35.827	4.099	13.475	915	382		150.701
	Movistar	2.479	740	178.993		2.248	30	969.066	692.760	52.052	159.599	9.634	2.538	649	2.070.788
	Telsur	2	2	338	1.338			739	770	83	112	12	2		3.398
	Mobilink														0
	Claro	1.630	763	165.548	706.427	1.638	14		519.293	37.240	158.971	8.048	1.475	407	1.601.454
	Entel	2.107	978	195.888	795.762	2.887	86	887.830		58.664	186.741	13.675	3.306	504	2.148.428
	VTR	15	7	11.941	20.510	43		17.614	16.013		2.390	270	65		68.868
	Virgin	138	143	25.461	31.034	89		41.773	20.723	1.833		1.364	1.852		124.410
	Falabella	27	11	4.234	6.561	19		9.109	3.542	386	4.143		188		28.220
	Simple		1	485	106			4	95	8	175	10			884
	OPS														0
	Total Receptores	6.436	2.699	582.946	1.614.057	6.966	130	1.970.720	1.289.414	154.393	526.011	33.942	9.823	1.560	6.199.097
%	0,1	0,0	9,4	26,0	0,1	0,0	31,8	20,8	2,5	8,5	0,5	0,2	0,0	100,0	
Total Donantes	1.044	902	150.701	2.070.788	3.398	0	1.601.454	2.148.428	68.868	124.410	28.220	884	0	6.199.097	
Netos	5.392	1.797	432.245	-456.731	3.568	130	369.266	-859.014	85.525	401.601	5.722	8.939	1.560	0	

Información obtenida del Sistema de Gestión de Portabilidad (SGP)



- Información al 30 de Junio de 2016

- Información obtenida del Sistema de Gestión de Portabilidad (SGP)



Resumen de Portabilidad Móvil por Empresa Último Mes (30 de Junio de 2016)

		Receptores												Total Donantes	
		Telestar	Netline	WOM	Movistar	Telsur	Mobilink	Claro	Entel	VTR	Virgin	Falabella	Simple		OPS
Donantes	Telestar				14			5	4		2				25
	Netline				8			5	4	1	4				22
	WOM				5.015	4		3.841	3.135	450	1.610	147	40		14.242
	Movistar			18.747		20		30.606	16.781	2.003	6.021	1.020	138	103	75.439
	Telsur			36	43			21	12	1	4	1			118
	Mobilink														0
	Claro			15.353	31.206	15			12.743	1.247	9.531	1.010	87		71.192
	Entel			20.392	35.356	37		29.324		2.078	7.315	1.646	221		96.369
	VTR			1.055	729			638	532		63	28	1		3.046
	Virgin			3.320	2.326	4		2.888	1.084	83		88	71		9.864
	Falabella			449	938	1		810	276	35	214		8		2.731
	Simple			77	23				11	1	25	1			138
	OPS														0
Total Receptores	0	0	59.429	75.658	81	0	68.138	34.582	5.899	24.789	3.941	566	103	273.186	
%	0,0	0,0	21,8	27,7	0,0	0,0	24,9	12,7	2,2	9,1	1,4	0,2	0,0	100,0	
Total Donantes	25	22	14.242	75.439	118	0	71.192	96.369	3.046	9.864	2.731	138	0	273.186	
Netos	-25	-22	45.187	219	-37	0	-3.054	-61.787	2.853	14.925	1.210	428	103	0	

Información obtenida del Sistema de Gestión de Portabilidad (SGP)

**Resumen Acumulado de Portabilidad Local y Voz Sobre internet por Empresa**

(30 de Junio de 2016)

		Receptores																										Total Donantes						
		Netline	Telestar	Pronto IP	CMET	Telsur	Movistar	Telcoy	GTD Manquehue	Claro	Fullcom	Entel	GTD Telesat	CTR	VTR	Will	Companion	Netel	Netglobalis	RTC	Convergía	Stel	Redvoiss	Parallel	Companion VOIP (V.S.I.)	Mundo Pacífico (V.S.I.)	Telsur (V.S.I.)		Parallel (V.S.I.)	Servicios Internet (V.S.I.)	VOIP Analysis (V.S.I.)			
Donantes	Netline		193			113		255	15	1	233	49	3	3			29	4		108		508											1.514	
	Telestar	299		300				1			1	10					57			126		2		2								798		
	Pronto IP																																0	
	CMET	6				7	800		17	274	1	2.132	600	1	828				899				5				9						5.579	
	Telsur	1	9			1	2.620	1	1	982	1	3.249	3	401	3.810								1				16						11.096	
	Movistar	1.595	294	2	397	8.930		133	7.386	40.591	3	190.929	22.319	29	80.483		106	18	154	1	961	36	368	1		527		2					355.265	
	Telcoy									6		58																					65	
	GTD Manquehue	1.249	327	4	2		1.507			1.933	1	5.678	2.858	1	3.009		1	1	612		311	1	408							1	100		18.004	
	Claro	1.172	4		8	1.376	10.833		1.099		50	9.705	6.983	28	7.810		267	4	8.403		450	6	151				1			16	63		48.429	
	Fullcom	99					316		24			262	3		10				4				1										719	
	Entel	522	355	300	1.268	2.057	16.365	341	3.932	15.282	1		19.366	102	2.995		1	113	1.152		553	5	531				35	4	100				65.380	
	GTD Telesat	520	666		100	4.846	3.629		989	13.167		11.509		100	23		50	91	601	1	300		301	601										37.494
	CTR					21	11			12	1	86			22																			154
	VTR	35	17		17	2.409	19.558		2.515	9.842		15.909	40	5					6		9	26	5				10			11			50.414	
	Will								1	2					5																			8
	Companion																																	0
	Netel						30					1																						31
	Netglobalis	447			1	1	1		101	940		1	1	4	1		1			52	1		104											1.656
	RTC											1												1										2
	Convergía	602	57				1		1			4			4				100															796
	Stel						15		1	7		19			34																			76
	Redvoiss			1											1								2											7
	Parallel																																	0
	Companion VOIP (V.S.I.)																																	0
	Mundo Pacífico (V.S.I.)						17								2													1						20
	Telsur (V.S.I.)					4																												4
Parallel (V.S.I.)																																	0	
Servicios Internet (V.S.I.)			13																			1												14
VOIP Analysis (V.S.I.)																																		0
Total Receptores	6.547	1.936	606	1.795	19.651	55.816	475	16.323	83.053	59	239.777	52.232	674	99.040	0	426	313	11.935	54	2.819	76	2.415	602	5	598	5	102	28	163			597.525		
%	0,0	0,0	0,0	0,0	0,0	0,0	0,0	0,0	0,0	0,0	0,0	0,0	0,0	0,0	0,0	0,0	0,0	0,0	0,0	0,0	0,0	0,0	0,0	0,0	0,0	0,0	0,0	0,0	0,0	0,0	0,0	0,0		
Total Donantes	1.514	798	0	5.579	11.096	355.265	65	18.004	48.429	719	65.380	37.494	154	50.414	8	0	31	1.656	2	796	76	7	0	0	20	4	0	14	0	143			597.525	
Netos	5.033	1.138	606	-3.784	8.555	-299.449	410	-1.681	34.624	-660	174.397	14.738	520	48.626	-8	426	282	10.279	52	2.023	0	2.408	602	5	578	1	102	14	163			0		



Cantidad de Portaciones Móviles Prepago y Pospago Recibidas por Empresa(*)
(30 de Junio de 2016)

Mes	Netline			WOM			Movistar			Telsur			Mobilink		
	Pre	Pos	Total	Pre	Pos	Total	Pre	Pos	Total	Pre	Pos	Total	Pre	Pos	Total
Enero 2012	0	0	0	11	26	37	3.956	1.486	5.442	16	10	26	0	0	0
Febrero	0	0	0	12	32	44	11.046	3.526	14.572	18	6	24	0	0	0
Marzo	0	0	0	26	90	116	15.295	4.418	19.713	33	14	47	0	0	0
Abril	0	0	0	6	91	97	11.247	5.621	16.868	10	20	30	0	0	0
Mayo	0	0	0	127	167	294	11.501	5.457	16.958	39	205	244	0	0	0
Junio	1	0	1	374	674	1.048	13.986	7.086	21.072	46	30	76	0	0	0
Julio	6	0	6	349	458	807	12.645	5.487	18.132	27	30	57	0	0	0
Agosto	6	0	6	460	750	1.210	13.241	5.275	18.516	36	56	92	0	0	0
Septiembre	5	0	5	372	519	891	11.555	3.794	15.349	26	118	144	0	0	0
Octubre	19	0	19	521	536	1.057	15.138	3.745	18.883	33	47	80	0	0	0
Noviembre	7	0	7	911	552	1.463	13.887	3.765	17.652	30	30	60	0	0	0
Diciembre	18	0	18	725	538	1.263	11.508	3.597	15.105	38	22	60	0	0	0
Enero 2013	51	12	63	376	513	889	12.663	3.214	15.877	28	42	70	16	0	16
Febrero	71	7	78	165	225	390	8.840	2.868	11.708	19	28	47	20	0	20
Marzo	19	12	31	206	258	464	9.025	3.472	12.497	26	19	45	0	0	0
Abril	19	10	29	392	776	1.168	9.977	4.975	14.952	36	45	81	0	0	0
Mayo	23	18	41	408	657	1.065	8.789	5.154	13.943	42	35	77	0	0	0
Junio	140	18	158	409	805	1.214	6.648	5.434	12.082	33	35	68	0	0	0
Julio	80	16	96	526	643	1.169	9.988	6.240	16.228	42	72	114	0	0	0
Agosto	22	11	33	628	1.366	1.994	12.287	7.002	19.289	53	52	105	0	0	0
Septiembre	47	47	94	433	1.239	1.672	12.628	5.575	18.203	47	45	92	0	0	0
Octubre	55	15	70	438	1.489	1.927	17.418	9.213	26.631	56	174	230	29	0	29
Noviembre	20	60	80	466	1.522	1.988	15.757	9.743	25.500	47	151	198	26	0	26
Diciembre	19	11	30	324	1.253	1.577	10.350	11.012	21.362	148	124	272	24	0	24
Enero 2014	18	8	26	386	1.089	1.475	10.050	11.202	21.252	107	107	214	0	0	0
Febrero	24	6	30	454	1.296	1.750	10.497	10.986	21.483	49	20	69	0	0	0
Marzo	10	0	10	509	1.613	2.122	10.820	13.444	24.264	73	41	114	15	0	15
Abril	19	13	32	505	2.150	2.655	11.842	15.220	27.062	63	25	88	0	0	0
Mayo	27	66	93	214	2.320	2.534	12.092	14.503	26.595	87	28	115	0	0	0
Junio	39	16	55	177	2.111	2.288	12.069	16.916	28.985	98	59	157	0	0	0
Julio	71	31	102	286	2.464	2.750	10.937	26.905	37.842	95	43	138	0	0	0
Agosto	171	14	185	230	2.245	2.475	9.229	29.605	38.834	141	74	215	0	0	0
Septiembre	172	46	218	175	2.162	2.337	7.219	23.489	30.708	101	72	173	0	0	0
Octubre	208	38	246	169	2.589	2.758	10.134	27.648	37.782	142	58	200	0	0	0
Noviembre	122	21	143	171	2.005	2.176	11.473	25.024	36.497	109	54	163	0	0	0
Diciembre	82	15	97	164	2.448	2.612	7.625	27.171	34.796	104	43	147	0	0	0
Enero 2015	99	16	115	171	1.873	2.044	7.632	25.383	33.015	143	60	203	0	0	0
Febrero	61	2	63	181	1.851	2.032	6.893	23.839	30.732	102	52	154	0	0	0
Marzo	42	34	76	1.271	2.744	4.015	8.941	25.524	34.465	125	63	188	0	0	0
Abril	91	17	108	3.107	3.723	6.830	9.078	25.081	34.159	103	53	156	0	0	0
Mayo	67	20	87	2.689	5.200	7.889	11.393	23.184	34.577	81	41	122	0	0	0
Junio	31	55	86	2.456	6.192	8.648	11.792	25.719	37.511	111	127	238	0	0	0
Julio	15	4	19	8.219	15.941	24.160	12.894	24.609	37.503	90	250	340	0	0	0
Agosto	5	1	6	10.590	24.602	35.192	12.042	25.299	37.341	79	107	186	0	0	0
Septiembre	4	0	4	13.621	23.849	37.470	14.116	34.379	48.495	100	206	306	0	0	0
Octubre	7	3	10	16.110	25.366	41.476	17.458	37.801	55.259	70	25	95	0	0	0
Noviembre	1	0	1	17.814	26.795	44.609	17.726	31.369	49.095	53	33	86	0	0	0
Diciembre	2	3	5	18.689	28.877	47.566	20.478	25.872	46.350	72	40	112	0	0	0
Enero 2016	2	1	3	14.745	23.500	38.245	16.940	24.785	41.725	59	83	142	0	0	0
Febrero	0	1	1	14.536	21.910	36.446	18.434	22.434	40.868	49	26	75	0	0	0
Marzo	1	8	9	17.667	22.736	40.403	27.603	30.871	58.474	54	41	95	0	0	0
Abril	3	1	4	21.267	25.126	46.393	35.515	34.349	69.864	69	86	155	0	0	0
Mayo	0	0	0	22.541	25.782	48.323	42.570	33.762	76.332	67	33	100	0	0	0
Junio	0	0	0	24.148	35.281	59.429	46.345	29.313	75.658	60	21	81	0	0	0
	2.022	677	2.699	221.927	361.019	582.946	741.212	872.845	1.614.057	3.585	3.381	6.966	130	0	130

Información obtenida del Sistema de Gestión de Portabilidad (SGP)

(*) La información de modalidad corresponde al servicio que el cliente tenía en la empresa donante. No necesariamente se mantiene la misma modalidad en la empresa receptora.



**Cantidad de Portaciones Móviles Prepago y Pospago Recibidas por Empresa(*)
(30 de Junio de 2016)**

Mes	Falabella			Claro			Entel			VTR		
	Pre	Pos	Total	Pre	Pos	Total	Pre	Pos	Total	Pre	Pos	Total
Enero 2012	0	0	0	6.525	4.413	10.938	5.438	7.311	12.749	1	19	20
Febrero	0	0	0	15.956	12.131	28.087	8.353	13.001	21.354	11	244	255
Marzo	0	0	0	18.333	14.437	32.770	7.530	14.648	22.178	89	885	974
Abril	0	0	0	15.089	10.860	25.949	5.205	12.202	17.407	78	899	977
Mayo	0	0	0	12.512	11.554	24.066	5.434	13.437	18.871	147	1.151	1.298
Junio	0	0	0	11.613	9.951	21.564	4.933	15.159	20.092	375	992	1.367
Julio	0	0	0	17.887	8.280	26.167	5.842	12.165	18.007	294	969	1.263
Agosto	0	0	0	17.032	8.054	25.086	7.692	14.215	21.907	343	970	1.313
Septiembre	0	0	0	14.044	6.313	20.357	6.445	10.895	17.340	244	746	990
Octubre	0	0	0	16.725	8.155	24.880	6.795	12.428	19.223	290	990	1.280
Noviembre	0	0	0	15.651	9.041	24.692	6.086	10.754	16.840	233	768	1.001
Diciembre	0	0	0	14.892	8.253	23.145	5.691	11.215	16.906	236	838	1.074
Enero 2013	0	0	0	14.395	8.329	22.724	7.154	12.321	19.475	209	809	1.018
Febrero	0	0	0	15.190	7.305	22.495	6.682	10.440	17.122	202	574	776
Marzo	0	0	0	12.963	8.821	21.784	6.713	12.002	18.715	216	488	704
Abril	0	0	0	11.096	8.549	19.645	8.198	11.693	19.891	178	430	608
Mayo	0	0	0	9.993	7.921	17.914	8.595	11.883	20.478	210	300	510
Junio	0	0	0	11.138	6.748	17.886	9.235	11.572	20.807	196	379	575
Julio	0	0	0	15.951	7.899	23.850	12.383	14.717	27.100	242	407	649
Agosto	76	0	76	15.789	7.781	23.570	11.550	14.522	26.072	212	494	706
Septiembre	101	0	101	12.236	5.797	18.033	4.673	9.547	14.220	224	585	809
Octubre	186	0	186	15.765	7.736	23.501	5.453	14.867	20.320	343	586	929
Noviembre	360	0	360	14.618	7.683	22.301	5.374	10.878	16.252	316	587	903
Diciembre	235	0	235	17.130	12.296	29.426	4.938	11.111	16.049	329	698	1.027
Enero 2014	315	0	315	16.472	9.664	26.136	5.718	11.098	16.816	445	833	1.278
Febrero	223	0	223	15.582	8.869	24.451	5.400	10.612	16.012	770	1.525	2.295
Marzo	257	0	257	21.663	10.799	32.462	5.749	11.760	17.509	1.317	2.121	3.438
Abril	302	0	302	21.596	11.524	33.120	5.195	12.107	17.302	1.295	1.893	3.188
Mayo	274	1	275	17.321	9.588	26.909	4.858	12.023	16.881	1.180	1.972	3.152
Junio	294	0	294	17.580	10.283	27.863	5.926	20.055	25.981	1.263	2.037	3.300
Julio	250	0	250	21.939	11.568	33.507	6.665	32.885	39.550	1.444	2.449	3.893
Agosto	210	1	211	22.258	11.721	33.979	5.568	28.643	34.211	1.488	2.522	4.010
Septiembre	238	0	238	22.513	10.526	33.039	5.456	26.520	31.976	1.216	2.744	3.960
Octubre	235	0	235	24.490	16.410	40.900	5.440	30.833	36.273	1.333	3.254	4.587
Noviembre	300	0	300	22.768	19.211	41.979	4.892	28.879	33.771	1.294	3.889	5.183
Diciembre	442	0	442	24.322	23.067	47.389	4.992	28.621	33.613	1.051	4.142	5.193
Enero 2015	441	17	458	26.677	18.831	45.508	5.268	20.117	25.385	997	4.185	5.182
Febrero	439	72	511	25.058	18.488	43.546	4.841	17.941	22.782	956	4.099	5.055
Marzo	590	82	672	30.727	20.183	50.910	5.754	17.218	22.972	1.224	4.961	6.185
Abril	590	74	664	30.720	19.957	50.677	5.268	18.082	23.350	1.117	4.242	5.359
Mayo	557	112	669	28.888	21.062	49.950	5.026	16.735	21.761	1.216	4.534	5.750
Junio	685	162	847	28.270	24.288	52.558	5.437	16.112	21.549	1.134	4.247	5.381
Julio	778	198	976	29.519	21.632	51.151	6.590	23.619	30.209	1.362	4.709	6.071
Agosto	757	178	935	34.612	22.225	56.837	7.617	27.295	34.912	1.299	4.091	5.390
Septiembre	795	166	961	30.129	17.159	47.288	7.048	24.800	31.848	1.139	2.846	3.985
Octubre	1.024	195	1.219	37.346	17.667	55.013	7.190	24.149	31.339	1.173	2.594	3.767
Noviembre	1.151	234	1.385	38.828	23.719	62.547	7.982	23.414	31.396	1.098	2.768	3.866
Diciembre	1.748	409	2.157	34.211	28.505	62.716	7.983	22.660	30.643	1.144	2.787	3.931
Enero 2016	1.513	370	1.883	34.477	27.150	61.627	7.766	19.085	26.851	1.118	2.626	3.744
Febrero	1.917	603	2.520	34.131	24.695	58.826	9.735	18.408	28.143	1.113	2.516	3.629
Marzo	2.193	803	2.996	36.365	28.175	64.540	11.030	20.611	31.641	1.470	3.676	5.146
Abril	2.347	900	3.247	38.959	34.226	73.185	11.169	19.428	30.597	1.611	3.879	5.490
Mayo	2.537	1.064	3.601	37.472	25.667	63.139	12.110	18.074	30.184	1.540	4.520	6.060
Junio	2.753	1.188	3.941	41.078	27.060	68.138	11.675	22.907	34.582	1.646	4.253	5.899
	27.113	6.829	33.942	1.188.494	782.226	1.970.720	371.740	917.674	1.289.414	41.671	112.722	154.393

Información obtenida del Sistema de Gestión de Portabilidad (SGP)

(*) La información de modalidad corresponde al servicio que el cliente tenía en la empresa donante. No necesariamente se mantiene la misma modalidad en la empresa receptora.

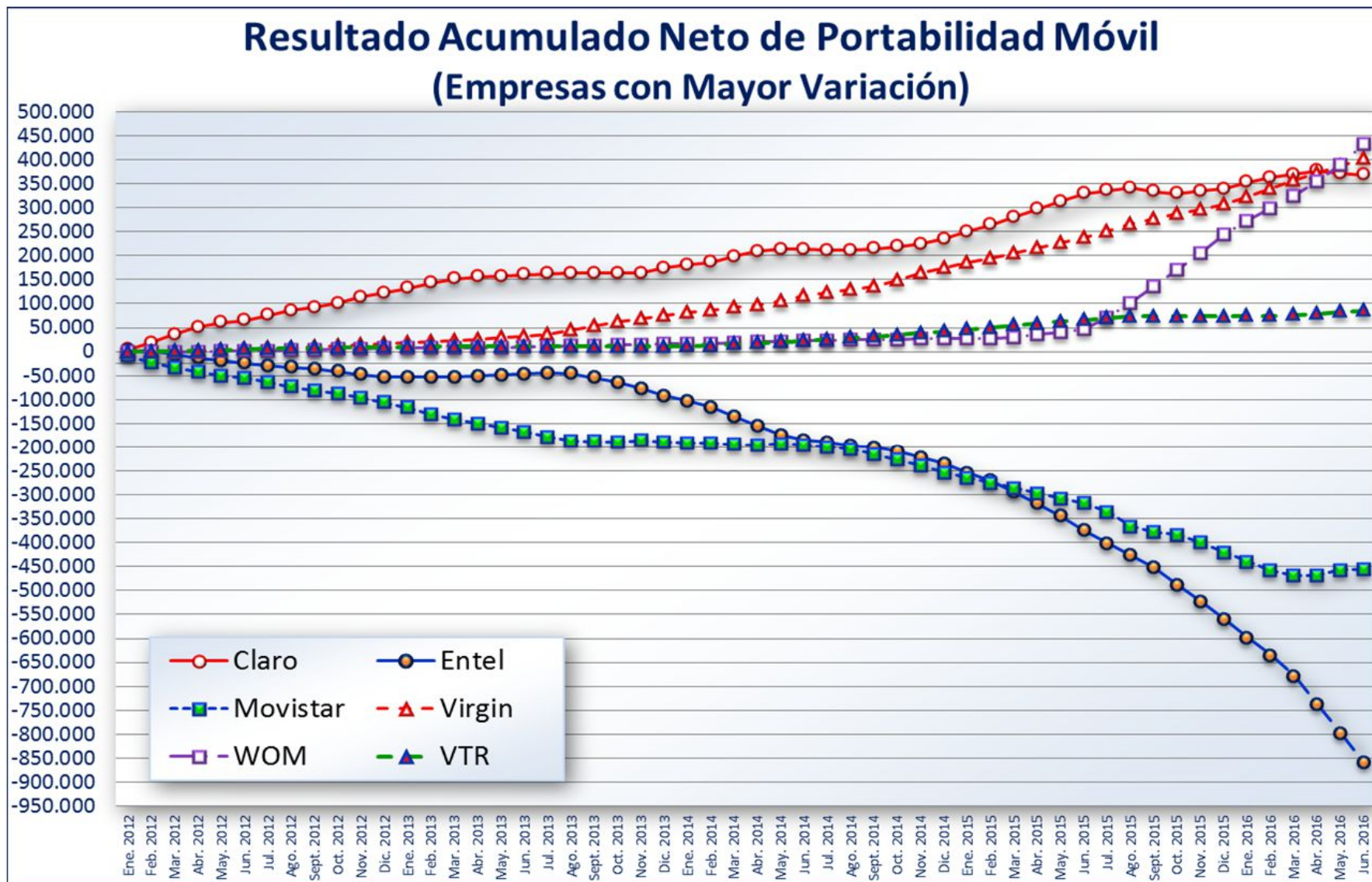


Cantidad de Portaciones Móviles Prepago y Pospago Recibidas por Empresa(*)
(30 de Junio de 2016)

Mes	Virgin			Telestar			Simple			OPS			Totales		
	Pre	Pos	Total	Pre	Pos	Total	Pre	Pos	Total	Pre	Pos	Total	Pre	Pos	Total
Enero 2012	0	0	0	0	0	0	0	0	0	0	0	0	15.947	13.265	29.212
Febrero	0	0	0	0	0	0	0	0	0	0	0	0	35.396	28.940	64.336
Marzo	15	2	17	0	0	0	0	0	0	0	0	0	41.321	34.494	75.815
Abril	817	157	974	0	0	0	0	0	0	0	0	0	32.452	29.850	62.302
Mayo	1.664	318	1.982	0	0	0	0	0	0	0	0	0	31.424	32.289	63.713
Junio	1.942	336	2.278	0	0	0	0	0	0	0	0	0	33.270	34.228	67.498
Julio	1.852	308	2.160	0	0	0	0	0	0	0	0	0	38.902	27.697	66.599
Agosto	1.552	293	1.845	0	0	0	0	0	0	0	0	0	40.362	29.613	69.975
Septiembre	1.614	226	1.840	0	0	0	0	0	0	0	0	0	34.305	22.611	56.916
Octubre	2.211	291	2.502	0	0	0	0	0	0	0	0	0	41.732	26.192	67.924
Noviembre	2.136	286	2.422	0	0	0	0	0	0	0	0	0	38.941	25.196	64.137
Diciembre	3.040	389	3.429	0	0	0	0	0	0	0	0	0	36.148	24.852	61.000
Enero 2013	2.565	339	2.904	0	0	0	0	0	0	0	0	0	37.457	25.579	63.036
Febrero	2.077	294	2.371	0	0	0	0	0	0	0	0	0	33.266	21.741	55.007
Marzo	2.012	317	2.329	0	0	0	0	0	0	0	0	0	31.180	25.389	56.569
Abril	2.963	380	3.343	0	0	0	0	0	0	0	0	0	32.859	26.858	59.717
Mayo	3.783	414	4.197	0	0	0	0	0	0	0	0	0	31.843	26.382	58.225
Junio	4.082	404	4.486	0	0	0	0	0	0	0	0	0	31.881	25.395	57.276
Julio	6.694	567	7.261	0	0	0	0	0	0	0	0	0	45.906	30.561	76.467
Agosto	8.983	690	9.673	0	0	0	0	0	0	0	0	0	49.600	31.918	81.518
Septiembre	7.948	565	8.513	0	0	0	0	0	0	0	0	0	38.337	23.400	61.737
Octubre	9.823	683	10.506	0	0	0	0	0	0	0	0	0	49.566	34.763	84.329
Noviembre	7.473	630	8.103	0	0	0	0	0	0	0	0	0	44.457	31.254	75.711
Diciembre	7.282	597	7.879	396	0	396	0	0	0	0	0	0	41.175	37.102	78.277
Enero 2014	6.270	553	6.823	218	1	219	0	0	0	0	0	0	39.999	34.555	74.554
Febrero	5.579	513	6.092	111	4	115	0	0	0	0	0	0	38.689	33.831	72.520
Marzo	7.517	588	8.105	523	10	533	0	0	0	0	0	0	48.453	40.376	88.829
Abril	7.731	601	8.332	804	1	805	0	0	0	0	0	0	49.352	43.534	92.886
Mayo	9.181	680	9.861	544	2	546	0	0	0	0	0	0	45.778	41.183	86.961
Junio	10.669	792	11.461	81	2	83	0	0	0	0	0	0	48.196	52.271	100.467
Julio	7.639	769	8.408	724	1	725	0	0	0	0	0	0	50.050	77.115	127.165
Agosto	7.822	837	8.659	860	3	863	0	0	0	0	0	0	47.977	75.665	123.642
Septiembre	8.279	761	9.040	779	7	786	0	0	0	0	0	0	46.148	66.327	112.475
Octubre	12.791	1.148	13.939	429	0	429	0	0	0	0	0	0	55.371	81.978	137.349
Noviembre	14.743	1.676	16.419	200	1	201	0	0	0	0	0	0	56.072	80.760	136.832
Diciembre	13.193	1.487	14.680	340	65	405	0	0	0	0	0	0	52.315	87.059	139.374
Enero 2015	11.128	1.306	12.434	107	16	123	0	0	0	0	0	0	52.663	71.804	124.467
Febrero	9.981	1.210	11.191	43	91	134	3	3	6	0	0	0	48.558	67.648	116.206
Marzo	11.911	1.277	13.188	21	1	22	41	14	55	0	0	0	60.647	72.101	132.748
Abril	12.033	1.380	13.413	24	2	26	203	63	266	0	0	0	62.334	72.674	135.008
Mayo	11.792	1.232	13.024	4	2	6	253	62	315	0	0	0	61.966	72.184	134.150
Junio	13.504	1.339	14.843	3	0	3	519	75	594	0	0	0	63.942	78.316	142.258
Julio	15.702	1.457	17.159	2	1	3	973	168	1.141	0	0	0	76.144	92.588	168.732
Agosto	17.677	1.679	19.356	1	1	2	689	127	816	0	0	0	85.368	105.605	190.973
Septiembre	14.684	1.222	15.906	3	0	3	650	103	753	0	0	0	82.289	104.730	187.019
Octubre	15.056	1.113	16.169	2	1	3	576	77	653	0	0	0	96.012	108.991	205.003
Noviembre	14.030	1.074	15.104	2	3	5	481	48	529	0	197	197	99.166	109.654	208.820
Diciembre	14.822	1.440	16.262	0	0	0	521	47	568	0	108	108	99.670	110.748	210.418
Enero 2016	18.169	1.512	19.681	0	0	0	504	47	551	0	497	497	95.293	99.656	194.949
Febrero	20.046	1.543	21.589	0	0	0	463	49	512	0	364	364	100.424	92.549	192.973
Marzo	22.121	1.583	23.704	0	0	0	973	33	1.006	0	279	279	119.477	108.816	228.293
Abril	20.251	1.418	21.669	0	0	0	531	53	584	0	0	0	131.722	119.466	251.188
Mayo	22.119	1.578	23.697	0	0	0	875	33	908	0	12	12	141.831	110.525	252.356
Junio	23.225	1.564	24.789	0	0	0	518	48	566	0	103	103	151.448	121.738	273.186
	482.193	43.818	526.011	6.221	215	6.436	8.773	1.050	9.823	0	1.560	1.560	3.095.081	3.104.016	6.199.097

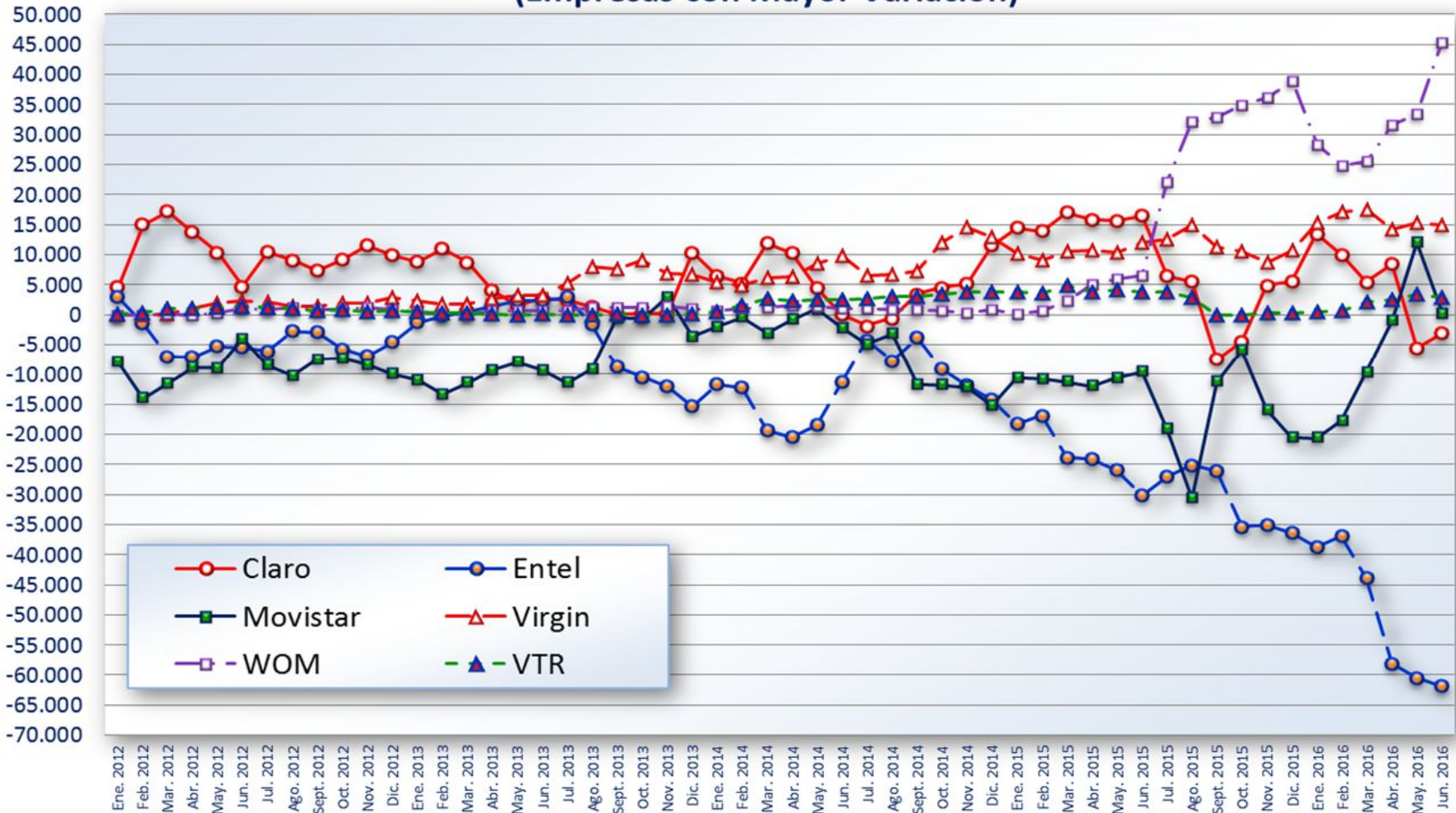
Información obtenida del Sistema de Gestión de Portabilidad (SGP)

(*) La información de modalidad corresponde al servicio que el cliente tenía en la empresa donante. No necesariamente se mantiene la misma modalidad en la empresa receptora.

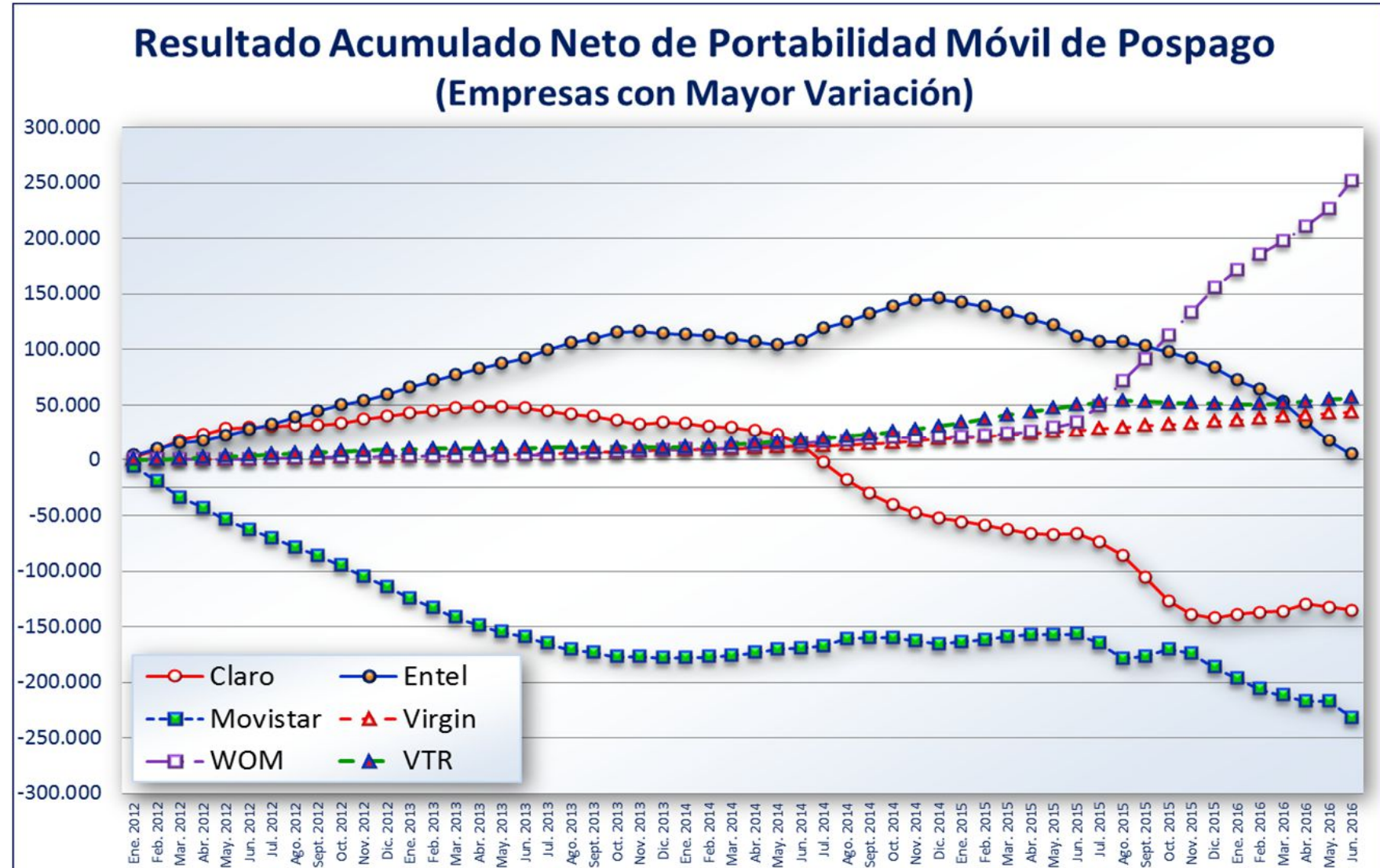


- Información al 30 de Junio de 2016
- Información obtenida del Sistema de Gestión de Portabilidad (SGP)
- Resultado Neto: Números portados como empresa receptora menos números portados como empresa donante

Variación Neta Mensual de Portaciones Móviles Totales (Empresas con Mayor Variación)



- Información al 30 de Junio de 2016
- Información obtenida del Sistema de Gestión de Portabilidad (SGP)
- Resultado Neto: Números portados como empresa receptora menos números portados como empresa donante

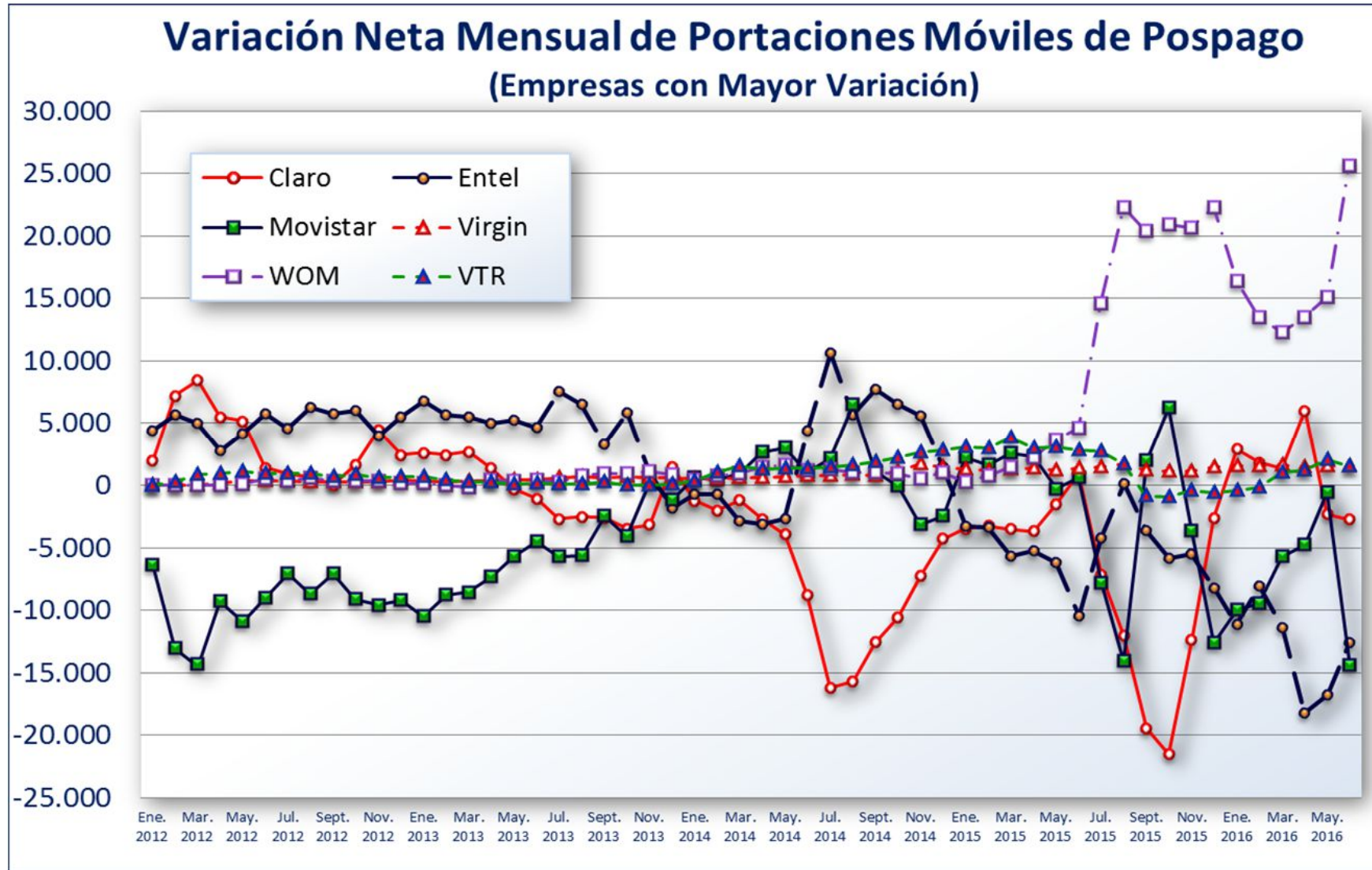


- Información al 30 de Junio de 2016

- Información obtenida del Sistema de Gestión de Portabilidad (SGP)

- Resultado Neto: Números portados como empresa receptora menos números portados como empresa donante

- La información de modalidad de telefonía móvil (pre, postpago), corresponde al servicio que el cliente tenía en la empresa donante.

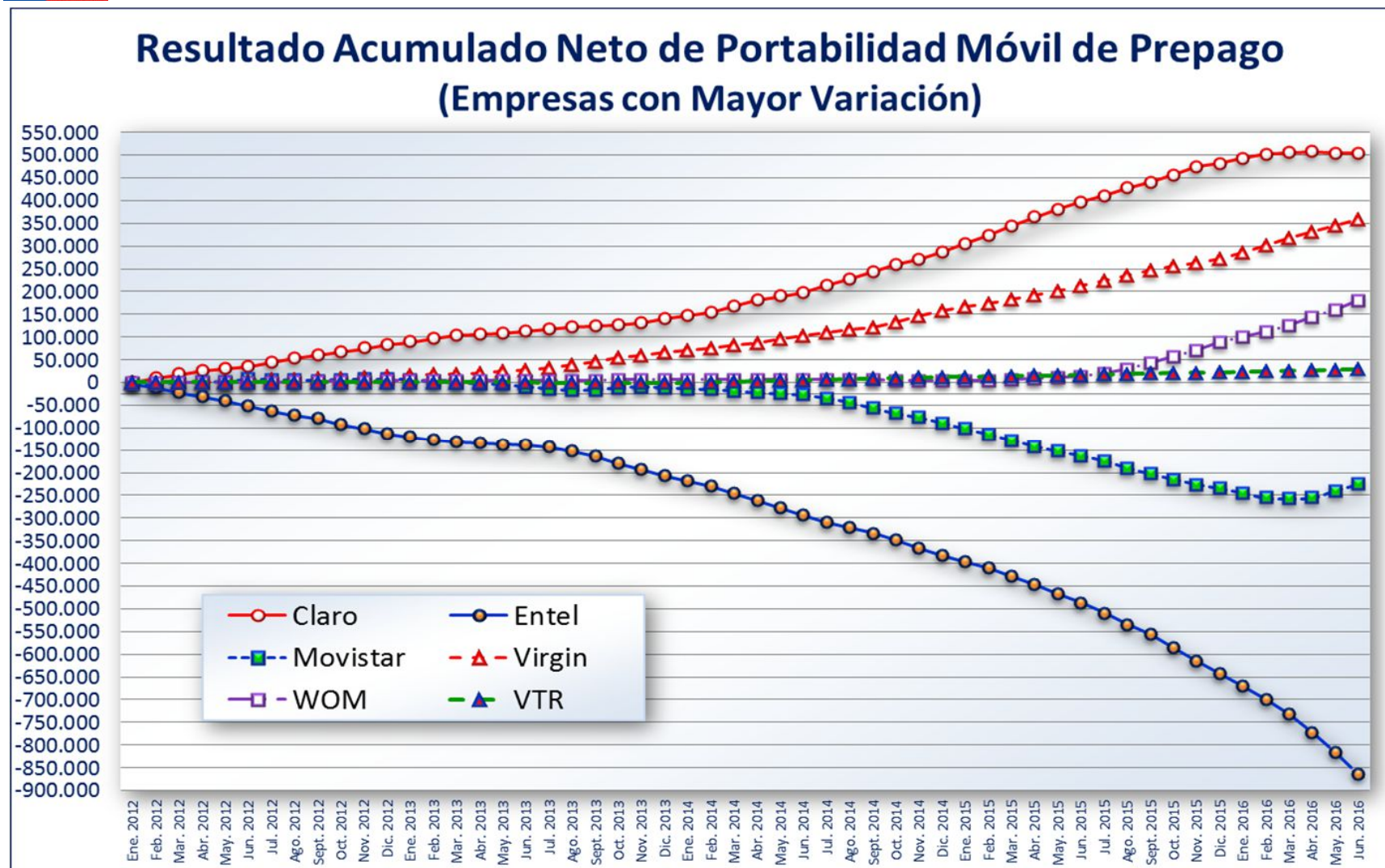


- Información al 30 de Junio de 2016

- Información obtenida del Sistema de Gestión de Portabilidad (SGP)

- Resultado Neto: Números portados como empresa receptora menos números portados como empresa donante

- La información de modalidad de telefonía móvil (pre, pospago), corresponde al servicio que el cliente tenía en la empresa donante.

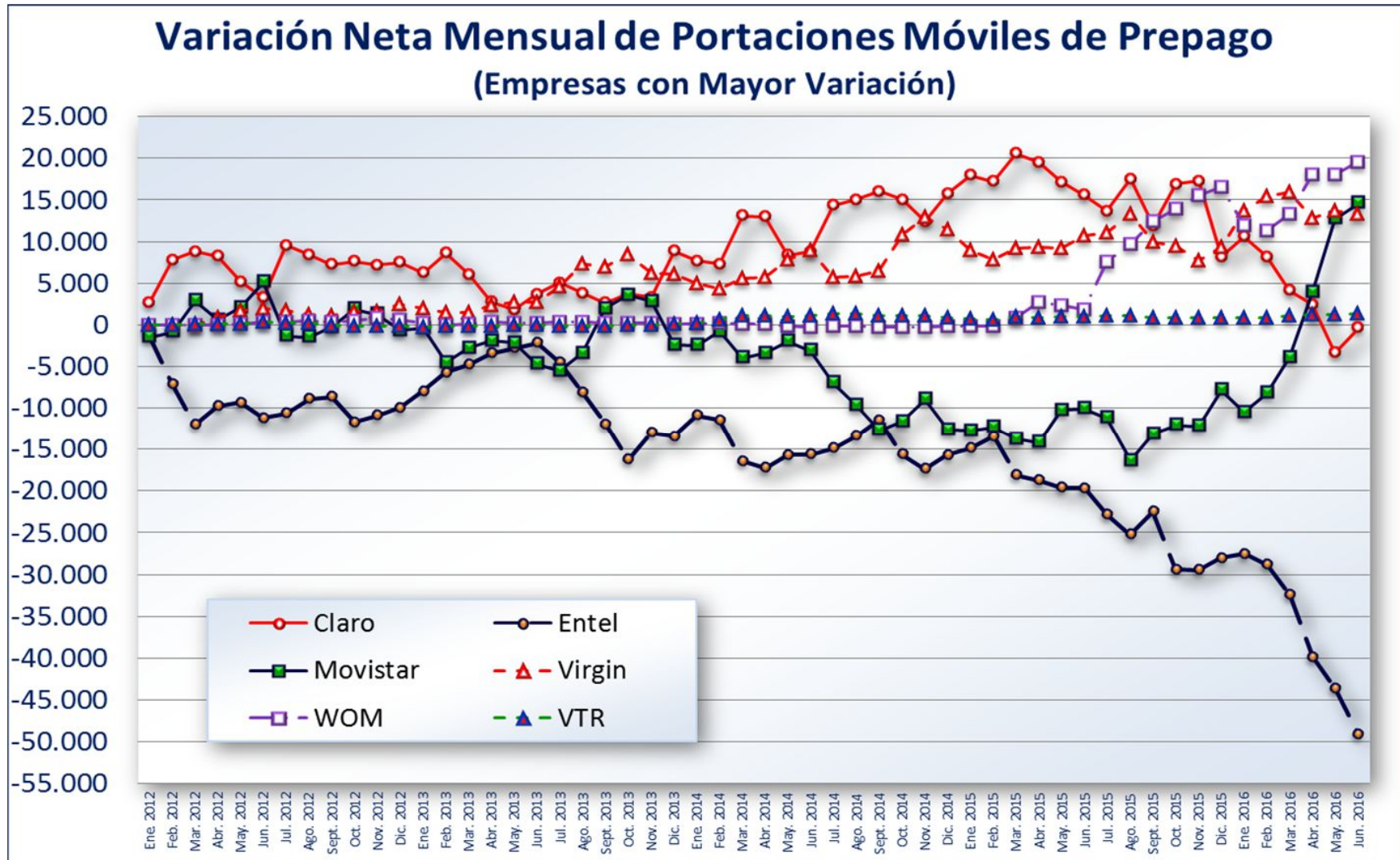


- Información al 30 de Junio de 2016

- Información obtenida del Sistema de Gestión de Portabilidad (SGP)

- Resultado Neto: Números portados como empresa receptora menos números portados como empresa donante

- La información de modalidad de telefonía móvil (pre, postpago), corresponde al servicio que el cliente tenía en la empresa donante.



- Información al 30 de Junio de 2016

- Información obtenida del Sistema de Gestión de Portabilidad (SGP)

- Resultado Neto: Números portados como empresa receptora menos números portados como empresa donante

- La información de modalidad de telefonía móvil (pre, postpago), corresponde al servicio que el cliente tenía en la empresa donante.



Variación Mensual de Portaciones Prepago y Pospago

(30 de Junio de 2016)

Año	Mes	Claro						Entel						Movistar					
		Prepago			Pospago			Prepago			Pospago			Prepago			Pospago		
		Recept	Donant	Neto	Recept	Donant	Neto	Recept	Donant	Neto	Recept	Donant	Neto	Recept	Donant	Neto	Recept	Donant	Neto
2012	Ene	6.525	3.792	2.733	4.413	2.477	1.936	5.438	6.745	-1.307	7.311	2.931	4.380	3.956	5.407	-1.451	1.486	7.856	-6.370
	Feb	15.956	8.144	7.812	12.131	4.925	7.206	8.353	15.420	-7.067	13.001	7.380	5.621	11.046	11.829	-783	3.526	16.615	-13.089
	Mar	18.333	9.448	8.885	14.437	5.997	8.440	7.530	19.492	-11.962	14.648	9.660	4.988	15.295	12.379	2.916	4.418	18.778	-14.360
	May	12.512	7.262	5.250	11.554	6.409	5.145	5.434	14.744	-9.310	13.437	9.361	4.076	11.501	9.400	2.101	5.457	16.397	-10.940
	Jun	11.613	8.309	3.304	9.951	8.551	1.400	4.933	16.116	-11.183	15.159	9.420	5.739	13.986	8.802	5.184	7.086	16.104	-9.018
	Jul	17.887	8.255	9.632	8.280	7.393	887	5.842	16.459	-10.617	12.165	7.622	4.543	12.645	13.952	-1.307	5.487	12.557	-7.070
	Ago	17.032	8.544	8.488	8.054	7.449	605	7.692	16.587	-8.895	14.215	7.946	6.269	13.241	14.660	-1.419	5.275	13.976	-8.701
	Sept	14.044	6.734	7.310	6.313	6.287	26	6.445	15.069	-8.624	10.895	5.185	5.710	11.555	11.798	-243	3.794	10.912	-7.118
	Oct	16.725	9.080	7.645	8.155	6.550	1.605	6.795	18.478	-11.683	12.428	6.424	6.004	15.138	13.183	1.955	3.745	12.880	-9.135
	Nov	15.651	8.432	7.219	9.041	4.638	4.403	6.086	16.960	-10.874	10.754	6.795	3.959	13.887	12.552	1.335	3.765	13.373	-9.608
	Dic	14.892	7.360	7.532	8.253	5.826	2.427	5.691	15.654	-9.963	11.215	5.757	5.458	11.508	12.133	-625	3.597	12.784	-9.187
	2013	Ene	14.395	8.100	6.295	8.329	5.779	2.550	7.154	15.121	-7.967	12.321	5.546	6.775	12.663	13.005	-342	3.214	13.745
Feb		15.190	6.515	8.675	7.305	4.926	2.379	6.682	12.375	-5.693	10.440	4.803	5.637	8.840	13.322	-4.482	2.868	11.645	-8.777
Mar		12.963	6.886	6.077	8.821	6.153	2.668	6.713	11.509	-4.796	12.002	6.548	5.454	9.025	11.769	-2.744	3.472	12.059	-8.587
Abr		11.096	8.291	2.805	8.549	7.216	1.333	8.198	11.637	-3.439	11.693	6.768	4.925	9.977	11.876	-1.899	4.975	12.297	-7.322
May		9.993	8.139	1.854	7.921	8.222	-301	8.595	11.346	-2.751	11.883	6.705	5.178	8.789	10.905	-2.116	5.154	10.890	-5.736
Jun		11.138	7.364	3.774	6.748	7.830	-1.082	9.235	11.405	-2.170	11.572	6.988	4.584	6.648	11.337	-4.689	5.434	9.948	-4.514
Jul		15.951	10.819	5.132	7.899	10.619	-2.720	12.383	16.939	-4.556	14.717	7.205	7.512	9.988	15.492	-5.504	6.240	12.002	-5.762
Ago		15.789	11.914	3.875	7.781	10.306	-2.525	11.550	19.674	-8.124	14.522	7.999	6.523	12.287	15.661	-3.374	7.002	12.638	-5.636
Sept		12.236	9.543	2.693	5.797	8.440	-2.643	4.673	16.632	-11.959	9.547	6.285	3.262	12.628	10.643	1.985	5.575	8.021	-2.446
Oct		15.765	12.015	3.750	7.736	11.218	-3.482	5.453	21.677	-16.224	14.867	9.068	5.799	17.418	13.819	3.599	9.213	13.342	-4.129
Nov		14.618	11.267	3.351	7.683	10.872	-3.189	5.374	18.379	-13.005	10.878	9.846	1.032	15.757	12.880	2.877	9.743	9.507	236
Dic		17.130	8.229	8.901	12.296	10.819	1.477	4.938	18.381	-13.443	11.111	12.961	-1.850	10.350	12.739	-2.389	11.012	12.184	-1.172
2014	Ene	16.472	8.726	7.746	9.664	10.907	-1.243	5.718	16.598	-10.880	11.098	11.893	-795	10.050	12.475	-2.425	11.202	10.599	603
	Feb	15.582	8.254	7.328	8.869	10.920	-2.051	5.400	16.845	-11.445	10.612	11.359	-747	10.497	11.270	-773	10.986	10.529	457
	Mar	21.663	8.507	13.156	10.799	12.024	-1.225	5.749	22.179	-16.430	11.760	14.648	-2.888	10.820	14.723	-3.903	13.444	12.475	969
	Abr	21.596	8.588	13.008	11.524	14.257	-2.733	5.195	22.419	-17.224	12.107	15.306	-3.199	11.842	15.187	-3.345	15.220	12.573	2.647
	May	17.321	8.895	8.426	9.588	13.542	-3.954	4.858	20.539	-15.681	12.023	14.757	-2.734	12.092	13.996	-1.904	14.503	11.549	2.954
	Jun	17.580	8.720	8.860	10.283	19.076	-8.793	5.926	21.572	-15.646	20.055	15.718	4.337	12.069	15.116	-3.047	16.916	15.887	1.029
	Jul	21.939	7.561	14.378	11.568	27.767	-16.199	6.665	21.496	-14.831	32.885	22.299	10.586	10.937	17.852	-6.915	26.905	24.763	2.142
	Ago	22.258	7.160	15.098	11.721	27.416	-15.695	5.568	18.901	-13.333	28.643	22.986	5.657	9.229	18.814	-9.585	29.605	23.081	6.524
	Sept	22.513	6.475	16.038	10.526	23.091	-12.565	5.456	16.906	-11.450	26.520	18.801	7.719	7.219	19.839	-12.620	23.489	22.405	1.084
	Oct	24.490	9.375	15.115	16.410	26.965	-10.555	5.440	21.019	-15.579	30.833	24.379	6.454	10.134	21.692	-11.558	27.648	27.738	-90
	Nov	22.768	10.281	12.487	19.211	26.488	-7.277	4.892	22.263	-17.371	28.879	23.347	5.532	11.473	20.399	-8.926	25.024	28.161	-3.137
	Dic	24.322	8.471	15.851	23.067	27.354	-4.287	4.992	20.664	-15.672	28.621	27.194	1.427	7.625	20.178	-12.553	27.171	29.677	-2.506

-Información obtenida del Sistema de Gestión de Portabilidad (SGP)

- Resultado Neto: Números portados como empresa receptora menos números portados como empresa donante

-Información correspondiente sólo a las empresas con mayor cantidad de líneas

**Variación Mensual de Portaciones Prepago y Pospago**

(30 de Junio de 2016)

Año	Mes	Claro						Entel						Movistar					
		Prepago			Pospago			Prepago			Pospago			Prepago			Pospago		
		Recept	Donant	Neto	Recept	Donant	Neto	Recept	Donant	Neto	Recept	Donant	Neto	Recept	Donant	Neto	Recept	Donant	Neto
2015	Ene	26.677	8.650	18.027	18.831	22.326	-3.495	5.268	20.113	-14.845	20.117	23.473	-3.356	7.632	20.304	-12.672	25.383	23.196	2.187
	Feb	25.058	7.796	17.262	18.488	21.775	-3.287	4.841	18.294	-13.453	17.941	21.344	-3.403	6.893	19.146	-12.253	23.839	22.248	1.591
	Mar	30.727	10.081	20.646	20.183	23.697	-3.514	5.754	23.855	-18.101	17.218	22.938	-5.720	8.941	22.650	-13.709	25.524	22.955	2.569
	Abr	30.720	11.121	19.599	19.957	23.660	-3.703	5.268	24.004	-18.736	18.082	23.396	-5.314	9.078	23.235	-14.157	25.081	22.744	2.337
	May	28.888	11.667	17.221	21.062	22.585	-1.523	5.026	24.672	-19.646	16.735	23.003	-6.268	11.393	21.583	-10.190	23.184	23.487	-303
	Jun	28.270	12.626	15.644	24.288	23.420	868	5.437	25.084	-19.647	16.112	26.577	-10.465	11.792	21.823	-10.031	25.719	25.161	558
	Jul	29.519	15.831	13.688	21.632	28.837	-7.205	6.590	29.422	-22.832	23.619	27.851	-4.232	12.894	24.060	-11.166	24.609	32.440	-7.831
	Ago	34.612	17.080	17.532	22.225	34.235	-12.010	7.617	32.803	-25.186	27.295	27.193	102	12.042	28.361	-16.319	25.299	39.428	-14.129
	Sept	30.129	18.133	11.996	17.159	36.611	-19.452	7.048	29.479	-22.431	24.800	28.473	-3.673	14.116	27.185	-13.069	34.379	32.394	1.985
	Oct	37.346	20.400	16.946	17.667	39.155	-21.488	7.190	36.595	-29.405	24.149	30.077	-5.928	17.458	29.486	-12.028	37.801	31.587	6.214
	Nov	38.828	21.490	17.338	23.719	36.137	-12.418	7.982	37.438	-29.456	23.414	29.003	-5.589	17.726	29.849	-12.123	31.369	35.015	-3.646
	Dic	34.211	26.021	8.190	28.505	31.157	-2.652	7.983	35.978	-27.995	22.660	30.946	-8.286	20.478	28.236	-7.758	25.872	38.501	-12.629
2016	Ene	34.477	23.821	10.656	27.150	24.286	2.864	7.766	35.267	-27.501	19.085	30.233	-11.148	16.940	27.384	-10.444	24.785	34.780	-9.995
	Feb	34.131	25.887	8.244	24.695	22.884	1.811	9.735	38.528	-28.793	18.408	26.560	-8.152	18.434	26.604	-8.170	22.434	31.900	-9.466
	Mar	36.365	32.209	4.156	28.175	26.881	1.294	11.030	43.439	-32.409	20.611	32.087	-11.476	27.603	31.467	-3.864	30.871	36.604	-5.733
	Abr	38.959	36.440	2.519	34.226	28.246	5.980	11.169	51.006	-39.837	19.428	37.693	-18.265	35.515	31.598	3.917	34.349	39.139	-4.790
	May	37.472	40.772	-3.300	25.667	28.011	-2.344	12.110	55.786	-43.676	18.074	34.890	-16.816	42.570	29.772	12.798	33.762	34.402	-640
	Jun	41.078	41.383	-305	27.060	29.809	-2.749	11.675	60.785	-49.110	22.907	35.584	-12.677	46.345	31.673	14.672	29.313	43.766	-14.453

*-Información obtenida del Sistema de Gestión de Portabilidad (SGP)**- Resultado Neto: Números portados como empresa receptora menos números portados como empresa donante**-Información correspondiente sólo a las empresas con mayor cantidad de líneas*



Variación Mensual de Portaciones Prepago y Pospago

(30 de Junio de 2016)

Año	Mes	Virgin						WOM						VTR					
		Prepago			Pospago			Prepago			Pospago			Prepago			Pospago		
		Recept	Donant	Neto	Recept	Donant	Neto	Recept	Donant	Neto	Recept	Donant	Neto	Recept	Donant	Neto	Recept	Donant	Neto
2012	Ene	0	0	0	0	0	0	0	0	0	26	1	25	1	0	1	19	0	19
	Feb	0	0	0	0	0	0	0	0	0	32	20	12	11	0	11	244	0	244
	Mar	15	0	15	2	0	2	16	0	16	90	55	35	89	0	89	885	1	884
	May	1.664	0	1.664	318	0	318	124	0	124	167	95	72	147	14	133	1.151	25	1.126
	Jun	1.942	3	1.939	336	0	336	372	0	372	674	125	549	375	35	340	992	24	968
	Jul	1.852	126	1.726	308	0	308	349	0	349	458	87	371	294	104	190	969	36	933
	Ago	1.552	384	1.168	293	0	293	460	0	460	750	176	574	343	175	168	970	56	914
	Sept	1.614	456	1.158	226	0	226	372	0	372	519	140	379	244	240	4	746	80	666
	Oct	2.211	560	1.651	291	0	291	521	50	471	536	226	310	290	373	-83	990	104	886
	Nov	2.136	532	1.604	286	0	286	911	60	851	552	252	300	233	388	-155	768	130	638
	Dic	3.040	560	2.480	389	0	389	725	86	639	538	337	201	236	351	-115	838	139	699
	2013	Ene	2.565	603	1.962	339	0	339	376	156	220	513	344	169	209	462	-253	809	161
Feb		2.077	576	1.501	294	0	294	165	125	40	225	216	9	202	343	-141	574	144	430
Mar		2.012	589	1.423	317	0	317	206	120	86	258	418	-160	216	300	-84	488	205	283
Abr		2.963	662	2.301	380	0	380	391	96	295	776	350	426	178	287	-109	430	215	215
May		3.783	1.055	2.728	414	0	414	408	125	283	657	311	346	210	262	-52	300	245	55
Jun		4.082	1.350	2.732	404	0	404	408	195	213	805	403	402	196	218	-22	379	212	167
Jul		6.694	2.059	4.635	567	0	567	526	217	309	643	388	255	242	349	-107	407	338	69
Ago		8.983	1.615	7.368	690	0	690	627	279	348	1.366	581	785	212	411	-199	494	380	114
Sept		7.948	942	7.006	565	0	565	433	229	204	1.239	297	942	224	332	-108	585	347	238
Oct		9.823	1.381	8.442	683	0	683	438	242	196	1.489	561	928	343	404	-61	586	553	33
Nov		7.473	1.320	6.153	630	0	630	466	247	219	1.522	417	1.105	316	311	5	587	600	-13
Dic		7.282	1.228	6.054	597	0	597	323	225	98	1.253	426	827	329	243	86	698	633	65
2014	Ene	6.270	1.328	4.942	553	0	553	386	235	151	1.089	635	454	445	232	213	833	504	329
	Feb	5.579	1.232	4.347	513	0	513	454	277	177	1.296	502	794	770	171	599	1.525	499	1.026
	Mar	7.517	1.948	5.569	588	0	588	509	366	143	1.613	647	966	1.317	204	1.113	2.121	557	1.564
	Abr	7.731	2.048	5.683	601	0	601	504	376	128	2.150	712	1.438	1.295	209	1.086	1.893	627	1.266
	May	9.181	1.381	7.800	680	1	679	213	416	-203	2.320	715	1.605	1.180	157	1.023	1.972	572	1.400
	Jun	10.669	1.706	8.963	792	0	792	177	438	-261	2.111	889	1.222	1.263	190	1.073	2.037	652	1.385
	Jul	7.639	1.945	5.694	769	0	769	286	446	-160	2.464	1.220	1.244	1.444	151	1.293	2.449	1.012	1.437
	Ago	7.822	1.989	5.833	837	0	837	230	412	-182	2.245	1.193	1.052	1.488	168	1.320	2.522	903	1.619
	Sept	8.279	1.874	6.405	761	0	761	175	415	-240	2.162	1.118	1.044	1.216	120	1.096	2.744	842	1.902
	Oct	12.791	1.942	10.849	1.148	0	1.148	169	408	-239	2.589	1.625	964	1.333	174	1.159	3.254	1.074	2.180
	Nov	14.743	1.866	12.877	1.676	0	1.676	171	396	-225	2.005	1.468	537	1.294	142	1.152	3.889	1.234	2.655
	Dic	13.193	1.795	11.398	1.487	0	1.487	164	299	-135	2.448	1.435	1.013	1.051	143	908	4.142	1.304	2.838

-Información obtenida del Sistema de Gestión de Portabilidad (SGP)

- Resultado Neto: Números portados como empresa receptora menos números portados como empresa donante

-Información correspondiente sólo a las empresas con mayor cantidad de líneas

**Variación Mensual de Portaciones Prepago y Pospago**

(30 de Junio de 2016)

Año	Mes	Virgin						WOM						VTR					
		Prepago			Pospago			Prepago			Pospago			Prepago			Pospago		
		Recept	Donant	Neto	Recept	Donant	Neto	Recept	Donant	Neto	Recept	Donant	Neto	Recept	Donant	Neto	Recept	Donant	Neto
2015	Ene	11.128	2.184	8.944	1.306	0	1.306	171	336	-165	1.873	1.634	239	997	251	746	4.185	1.085	3.100
	Feb	9.981	2.145	7.836	1.210	0	1.210	181	286	-105	1.851	1.116	735	956	296	660	4.099	1.100	2.999
	Mar	11.911	2.721	9.190	1.277	0	1.277	1.271	400	871	2.744	1.301	1.443	1.224	272	952	4.961	1.130	3.831
	Abr	12.033	2.708	9.325	1.380	0	1.380	3.107	341	2.766	3.723	1.517	2.206	1.117	226	891	4.242	1.295	2.947
	May	11.792	2.631	9.161	1.232	0	1.232	2.688	383	2.305	5.200	1.569	3.631	1.216	242	974	4.534	1.460	3.074
	Jun	13.504	2.844	10.660	1.339	0	1.339	2.455	569	1.886	6.192	1.599	4.593	1.134	183	951	4.247	1.440	2.807
	Jul	15.702	4.693	11.009	1.457	0	1.457	8.215	658	7.557	15.941	1.385	14.556	1.362	274	1.088	4.709	1.952	2.757
	Ago	17.677	4.349	13.328	1.679	0	1.679	10.588	921	9.667	24.602	2.279	22.323	1.299	242	1.057	4.091	2.356	1.735
	Sept	14.684	4.713	9.971	1.222	0	1.222	13.621	1.194	12.427	23.849	3.405	20.444	1.139	279	860	2.846	3.703	-857
	Oct	15.056	5.652	9.404	1.113	0	1.113	16.110	2.157	13.953	25.366	4.452	20.914	1.173	279	894	2.594	3.496	-902
	Nov	14.030	6.368	7.662	1.074	0	1.074	17.814	2.289	15.525	26.795	6.113	20.682	1.098	281	817	2.768	3.237	-469
	Dic	14.822	5.472	9.350	1.440	0	1.440	18.689	2.192	16.497	28.877	6.581	22.296	1.144	286	858	2.787	3.383	-596
2016	Ene	18.169	4.467	13.702	1.512	0	1.512	14.745	2.818	11.927	23.500	7.127	16.373	1.118	273	845	2.626	3.027	-401
	Feb	20.046	4.557	15.489	1.543	0	1.543	14.536	3.264	11.272	21.910	8.379	13.531	1.113	252	861	2.516	2.710	-194
	Mar	22.121	6.136	15.985	1.583	0	1.583	17.667	4.382	13.285	22.736	10.446	12.290	1.470	321	1.149	3.676	2.692	984
	Abr	20.251	7.459	12.792	1.418	0	1.418	21.267	3.252	18.015	25.126	11.616	13.510	1.611	333	1.278	3.879	2.648	1.231
	May	22.119	8.391	13.728	1.578	0	1.578	22.541	4.470	18.071	25.782	10.649	15.133	1.540	301	1.239	4.520	2.444	2.076
	Jun	23.225	9.864	13.361	1.564	0	1.564	24.148	4.543	19.605	35.281	9.699	25.582	1.646	292	1.354	4.253	2.754	1.499

*-Información obtenida del Sistema de Gestión de Portabilidad (SGP)**- Resultado Neto: Números portados como empresa receptora menos números portados como empresa donante**-Información correspondiente sólo a las empresas con mayor cantidad de líneas*



Subsecretaría de Telecomunicaciones

Tasa de Portabilidad

(30 de Junio de 2016)

Año	Telefonía Móvil	Telefonía Fija	Total Sistema
2012	3,1%	1,9%	3,0%
2013	3,4%	3,7%	3,5%
2014	5,7%	6,5%	5,8%
2015	8,4%	3,9%	7,8%
2016	11,1%	3,9%	10,2%

Información obtenida del Sistema de Gestión de Portabilidad (SGP)

Tasa de 2016 estimada en base a promedio de últimos 12 meses