

Información de Portabilidad

30 de abril de 2019

Subsecretaría de Telecomunicaciones

División Fiscalización



Resumen General de Portabilidad

(30 de abril de 2019)

Año	Mes	T. Fija y T. Voz sobre Internet Total Portaciones Fijas y Voz sobre Internet	Telefonía Móvil			Total Portaciones
			Prepago	Postpago	Total Portaciones Móviles	
2011	dic	173				173
2012	ene-dic	61.612	420.200	329.227	749.427	811.039
2013	ene-dic	119.479	467.527	340.342	807.869	927.348
2014	ene-dic	218.674	578.400	714.654	1.293.054	1.511.728
2015	ene-dic	134.470	888.759	1.067.043	1.955.802	2.090.272
2016	ene-dic	136.217	1.820.667	1.394.824	3.215.491	3.351.708
2017	ene-dic	146.314	2.701.418	1.677.174	4.378.592	4.524.906
2018	ene-dic	123.139	2.076.230	1.797.084	3.873.314	3.996.453
2019	ene-abr	34.874	498.641	636.074	1.134.715	1.169.589
		974.952	9.451.842	7.956.422	17.408.264	18.383.216

- Información obtenida del Sistema de Gestión de Portabilidad (SGP)

- La información de modalidad de telefonía móvil (pre, postpago), corresponde al servicio que el cliente tenía en la empresa donante. No necesariamente se mantiene la misma modalidad en la empresa receptora.

Resumen General de Portabilidad

(30 de abril de 2019)

Año	Mes	T. Fija y T. V.S.I. Total Portaciones Fijas y V.S.I.	Telefonía Móvil			Total Portaciones	Año	Mes	T. Fija y T. V.S.I. Total Portaciones Fijas y V.S.I.	Telefonía Móvil			Total Portaciones	
			Prepago	Postpago	Total Portaciones Móviles					Prepago	Postpago	Total Portaciones Móviles		
2011	dic	173				173								
2012	ene	185	15.947	13.265	29.212	29.397	2016	ene	9.868	95.293	99.656	194.949	204.817	
	feb	134	35.396	28.940	64.336	64.470		feb	7.244	100.424	92.549	192.973	200.217	
	mar	2.934	41.321	34.494	75.815	78.749		mar	10.608	119.477	108.816	228.293	238.901	
	abr	4.879	32.452	29.850	62.302	67.181		abr	10.538	131.722	119.466	251.188	261.726	
	may	5.175	31.424	32.289	63.713	68.888		may	12.040	141.831	110.525	252.356	264.396	
	jun	5.985	33.270	34.228	67.498	73.483		jun	12.819	151.448	121.738	273.186	286.005	
	jul	7.304	38.902	27.697	66.599	73.903		jul	12.164	167.722	132.076	299.798	311.962	
	ago	7.355	40.362	29.613	69.975	77.330		ago	15.167	172.927	130.511	303.438	318.605	
	sept	7.284	34.305	22.611	56.916	64.200		sept	12.494	165.223	114.081	279.304	291.798	
	oct	7.315	41.732	26.192	67.924	75.239		oct	12.469	175.385	109.793	285.178	297.647	
	nov	6.678	38.941	25.196	64.137	70.815		nov	10.987	187.887	117.600	305.487	316.474	
	dic	6.384	36.148	24.852	61.000	67.384		dic	9.819	211.328	138.013	349.341	359.160	
2013	ene	11.595	37.457	25.579	63.036	74.631	ene	12.654	186.601	111.113	297.714	310.368		
	feb	9.729	33.266	21.741	55.007	64.736	feb	9.716	189.266	113.126	302.392	312.108		
	mar	9.529	31.180	25.389	56.569	66.098	mar	14.136	237.390	135.696	373.086	387.222		
	abr	9.179	32.859	26.858	59.717	68.896	abr	14.604	191.520	121.983	313.503	328.107		
	may	7.772	31.843	26.382	58.225	65.997	may	11.671	232.583	147.931	380.514	392.185		
	jun	6.830	31.881	25.395	57.276	64.106	jun	9.031	236.642	149.536	386.178	395.209		
	jul	9.062	45.906	30.561	76.467	85.529	jul	10.966	247.533	161.051	408.584	419.550		
	ago	9.303	49.600	31.918	81.518	90.821	ago	12.793	249.683	168.731	418.414	431.207		
	sept	5.767	38.337	23.400	61.737	67.504	sept	12.435	222.854	140.027	362.881	375.316		
	oct	12.784	49.566	34.763	84.329	97.113	oct	16.520	218.682	135.560	354.242	370.762		
	nov	18.178	44.457	31.254	75.711	93.889	nov	11.791	227.434	137.171	364.605	376.396		
	dic	9.751	41.175	37.102	78.277	88.028	dic	9.997	261.230	155.249	416.479	426.476		
2014	ene	14.080	39.999	34.555	74.554	88.634	ene	9.015	241.871	147.127	388.998	398.013		
	feb	8.623	38.689	33.831	72.520	81.143	feb	6.997	182.084	135.371	317.455	324.452		
	mar	8.925	48.453	40.376	88.829	97.754	mar	9.743	192.338	138.211	330.549	340.292		
	abr	13.494	49.352	43.534	92.886	106.380	abr	9.024	201.458	146.528	347.986	357.010		
	may	7.801	45.778	41.183	86.961	94.762	may	10.283	201.998	149.418	351.416	361.699		
	jun	7.556	48.196	52.271	100.467	108.023	jun	10.049	196.357	154.847	351.204	361.253		
	jul	10.566	50.050	77.115	127.165	137.731	jul	8.338	173.524	145.903	319.427	327.765		
	ago	10.750	47.977	75.665	123.642	134.392	ago	11.064	152.655	160.550	313.205	324.269		
	sept	36.898	46.148	66.327	112.475	149.373	sept	6.224	116.482	131.254	247.736	253.960		
	oct	79.704	55.371	81.978	137.349	217.053	oct	7.110	136.860	158.174	295.034	302.144		
	nov	11.097	56.072	80.760	136.832	147.929	nov	8.755	128.985	156.738	285.723	294.478		
	dic	9.180	52.315	87.059	139.374	148.554	dic	26.537	151.618	172.963	324.581	351.118		
2015	ene	10.692	52.663	71.804	124.467	135.159	ene	7.539	130.841	159.370	290.211	297.750		
	feb	10.746	48.558	67.648	116.206	126.952	feb	8.552	115.956	146.420	262.376	270.928		
	mar	15.031	60.647	72.101	132.748	147.779	mar	8.835	134.830	169.643	304.473	313.308		
	abr	9.424	62.334	72.674	135.008	144.432	abr	9.948	117.014	160.641	277.655	287.603		
	may	8.221	61.966	72.184	134.150	142.371	may							
	jun	8.834	63.942	78.316	142.258	151.092	jun							
	jul	13.256	76.144	92.588	168.732	181.988	jul							
	ago	9.345	85.368	105.605	190.973	200.318	ago							
	sept	8.563	82.289	104.730	187.019	195.582	sept							
	oct	15.433	96.012	108.991	205.003	220.436	oct							
	nov	11.574	99.166	109.654	208.820	220.394	nov							
	dic	13.351	99.670	110.748	210.418	223.769	dic							
								974.952	9.451.842	7.956.422	17.408.264	18.383.216		

- Información obtenida del Sistema de Gestión de Portabilidad (SGP)

- La información de modalidad de telefonía móvil (pre, postpago), corresponde al servicio que el cliente tenía en la empresa donante. No necesariamente se mantiene la misma modalidad en la empresa receptora.

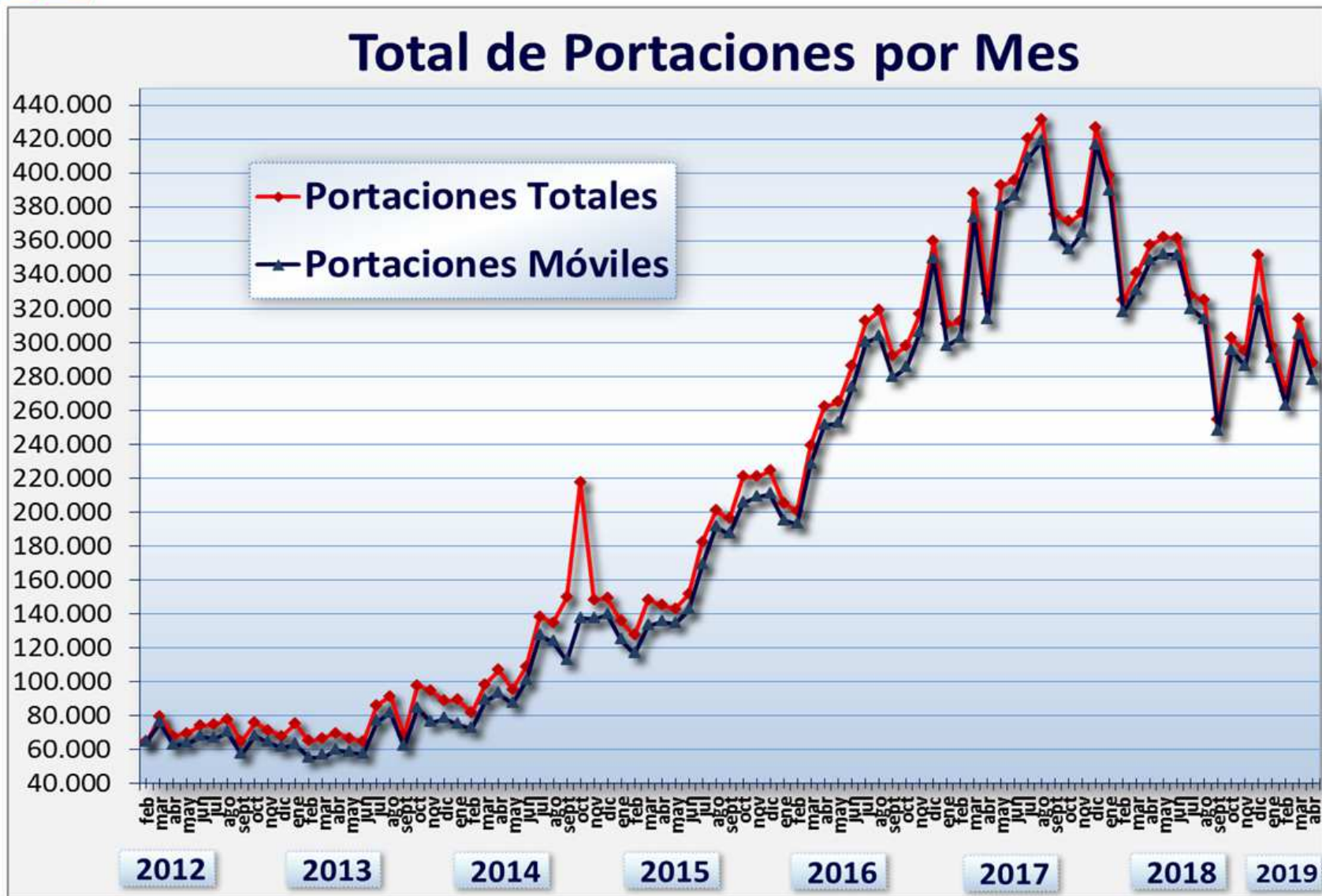
Portabilidad Entre Servicios

(30 de abril de 2019)

Año	Mes	Fijo a Móvil	Fijo a VSI	Móvil a Fijo	Móvil a VSI	VSI a Fijo	VSI a Móvil	Total
2016	sept	480	909	195	111	4	0	1.699
	oct	296	1.284	1.173	0	5	0	2.758
	nov	254	291	924	0	7	0	1.476
	dic	327	54	814	2	7	0	1.204
2017	ene	264	149	662	0	10	0	1.085
	feb	272	91	750	0	18	0	1.131
	mar	248	67	1.498	0	15	0	1.828
	abr	195	279	1.300	0	12	0	1.786
	may	176	45	1.115	0	14	0	1.350
	jun	196	96	715	0	10	0	1.017
	jul	202	122	526	0	8	1	859
	ago	205	189	539	1	46	0	980
	sept	153	99	746	0	8	0	1.006
	oct	158	844	977	168	10	0	2.157
	nov	187	307	876	0	10	0	1.380
	dic	190	72	528	0	7	0	797
2018	ene	579	81	679	0	2	0	1.341
	feb	212	13	481	1	2	0	709
	mar	311	229	426	0	4	0	970
	abr	298	614	222	0	9	1	1.144
	may	482	339	120	7	14	1	963
	jun	274	310	79	0	109	1	773
	jul	275	96	74	3	11	0	459
	ago	458	507	188	2	13	1	1.169
	sept	351	556	58	4	11	0	980
	oct	426	117	41	5	11	1	601
	nov	400	287	348	1	19	0	1.055
	dic	516	255	26	3	10	0	810
2019	ene	537	438	129	12	36	0	1.152
	feb	485	286	274	4	19	1	1.069
	mar	641	23	343	171	20	0	1.198
	abr	517	137	95	204	23	0	976
		10.565	9.186	16.921	699	504	7	37.882

- Información obtenida del Sistema de Gestión de Portabilidad (SGP)

- VSI: Voz sobre Internet



- Información al 30 de abril de 2019

- Información obtenida del Sistema de Gestión de Portabilidad (SGP)



Resumen Histórico de Portabilidad por Empresa (30 de abril de 2019)

	Empresa	Receptor	Donante	Neto
Empresas T. Móvil	Telestar	6.485	1.048	5.437
	Netline	3.086	2.487	599
	WOM	3.539.080	1.384.671	2.154.409
	Movistar	4.187.173	4.740.214	-553.041
	GTD Móvil	11.674	8.385	3.289
	Mobilink	130	0	130
	Claro	4.932.414	4.738.290	194.124
	Entel	3.308.163	5.887.661	-2.579.498
	VTR	409.292	187.606	221.686
	Virgin	901.263	345.145	556.118
	Falabella	89.962	109.403	-19.441
	OPS	3.679	0	3.679
	Simple	15.863	10.402	5.461
	Total Móviles	17.408.264	17.415.312	-7.048
Empresas T. Fija y T. Voz sobre Internet	Netline	11.210	3.617	7.593
	Telestar	3.066	4.020	-954
	Pronto IP	647	237	410
	CMET	1.842	7.527	-5.685
	Telsur	30.503	19.130	11.373
	Movistar	134.616	499.570	-364.954
	Telcoy	538	131	407
	GTD Manquehue	22.108	37.463	-15.355
	Claro	135.842	109.419	26.423
	Fullcom	1.061	888	173
	Entel	332.706	120.606	212.100
	GTD Telesat	89.685	64.867	24.818
	CTR	677	501	176
	VTR	141.090	92.988	48.102
	Will	0	8	-8
	Companion	1.035	28	1.007
	Netel	827	56	771
	Netglobalis	12.849	4.283	8.566
	RTC	57	5	52
	Convergía	5.138	1.424	3.714
	Stel	118	115	3
	Redvoiss	36.442	230	36.212
	Parallel	827	205	622
	Net Uno	741	20	721
	Companion VOIP (VSI)	42	37	5
	Mundo Pacífico (VSI)	2.912	344	2.568
	Telsur (VSI)	5	4	1
	Parallel (VSI)	102	1	101
	Servicios Internet (VSI)	2.776	26	2.750
	Nomade (VSI)	100	0	100
	VOIP Analysis (VSI)	594	0	594
	GTD Telesat (VSI)	0	101	-101
	Caudales (VSI)	3.915	41	3.874
New Border (VSI)	575	12	563	
Movilip (VSI)	306	0	306	
Total Fijas y V.S.I.	974.952	967.904	7.048	
Totales	18.383.216	18.383.216	0	

**Resumen Acumulado de Portabilidad Hacia Empresas Móviles**

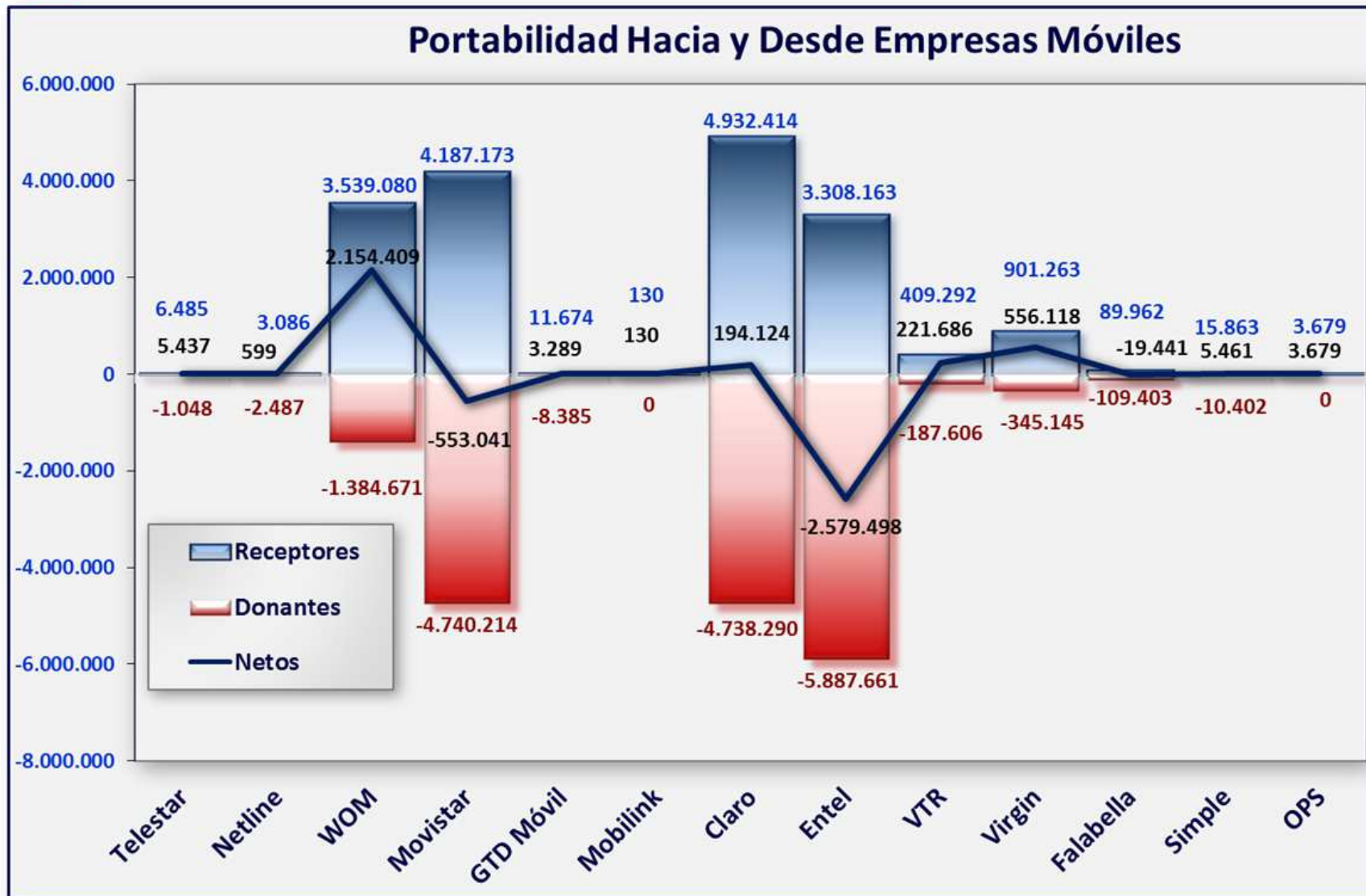
(30 de abril de 2019)

		Receptores Móviles													Total Donantes (Ver Nota 1)
		Telestar	Netline	WOM	Movistar	GTD Móvil	Mobilink	Claro	Entel	VTR	Virgin	Falabella	Simple	OPS	
Donantes Móviles	Telestar		3	39	242	2		312	251	6	182	6	5		1.048
	Netline	7		119	358	2		298	219	39	258	10	17		1.327
	WOM	31	113		429.166	441		467.493	372.902	40.116	69.343	3.316	1.294		1.384.215
	Movistar	2.479	858	1.031.038		3.658	30	1.887.710	1.401.418	126.732	253.968	24.136	3.808	1.145	4.736.980
	GTD Móvil	2	2	1.889	2.762			1.611	1.653	229	188	24	3		8.363
	Mobilink														0
	Claro	1.630	844	1.187.137	1.745.489	2.610	14		1.398.596	95.209	278.643	20.780	2.559	594	4.734.105
	Entel	2.107	1.049	1.124.789	1.856.177	4.119	86	2.422.544		137.072	286.917	38.389	5.175	956	5.879.380
	VTR	15	31	47.001	47.309	154		43.469	44.867		3.753	746	116		187.461
	Virgin	138	160	116.797	78.687	176		84.741	54.231	5.022		2.489	2.592		345.033
	Falabella	27	13	24.703	21.435	41		22.778	31.671	1.733	6.711		268		109.380
	Simple		2	4.937	1.814	2		1.093	1.399	64	1.055	34			10.400
	OPS														0
	Donantes Fijas	Netline		5											5
Telestar				1										1	
Pronto IP														0	
CMET				6	4			3	5	1	3		1	23	
Telsur				16	15	419		13	30	5	4		1	503	
Movistar				302	3.438	7		143	381	93	75	8	10	4.457	
Telcoy					2	28								30	
GTD Manquehue				12	16	7		7	26	6	5		1	404	
Claro				25	21	1		84	26	11	7	2		180	
Fullcom			6	2					1					9	
Entel				151	142	3		59	346	74	98	18	8	200	
GTD Telesat					2	1								200	
CTR					2				3						
VTR				112	88	3		56	137	2.880	52	4	5		
Willi															
Companion															
Netel															
Netglobalis															
RTC															
Convergia															
Stel															
Redvoiss	49		2												
Parallel				1											
Net Uno															
Donantes VSI	Companion VOIP (VSI)													0	
	Mundo Pacifico (VSI)			2	2									4	
	Telsur (VSI)													0	
	Parallel (VSI)													0	
	Servicios Internet (VSI)									1				1	
	Nomade (VSI)													0	
	VOIP Analysis (VSI)													0	
	GTD Telesat (VSI)													0	
	Caudales (VSI)				1				1						
	New Border (VSI)														
	Movilip (VSI)														
	Total Receptores	6.485	3.086	3.539.080	4.187.173	11.674	130	4.932.414	3.308.163	409.292	901.263	89.962	15.863	3.679	17.408.264
%	0,04%	0,02%	20,33%	24,05%	0,07%	0,00%	28,33%	19,00%	2,35%	5,18%	0,52%	0,09%	0,02%	100%	
Total Donantes (Ver Nota 2)	1.048	2.487	1.384.671	4.740.214	8.385	0	4.738.290	5.887.661	187.606	345.145	109.403	10.402	0	17.415.312	
Netos	5.437	599	2.154.409	-553.041	3.289	130	194.124	-2.579.498	221.686	556.118	-19.441	5.461	3.679	-7.048	

Información obtenida del Sistema de Gestión de Portabilidad (SGP)

Nota 1 : Total de donantes sólo hacia empresas móviles

Nota 2 : Total de donantes hacia todas las empresas: fijas, móviles y VSI



- Información al 30 de abril de 2019

- Información obtenida del Sistema de Gestión de Portabilidad (SGP)



Subsecretaría de Telecomunicaciones

Resumen de Portabilidad Hacia Empresas Móviles el Último Mes

(30 de abril de 2019)

		Receptores											Total Donantes (Ver Nota 1)
		Telestar	Netline	WOM	Movistar	GTD Móvil	Mobilink	Claro	Entel	VTR	Virgin	Simple	
Donantes Móviles	Telestar												0
	Netline			5	4					3			12
	WOM				17.811	3		17.080	13.643	1.711	2.370	8	52.626
	Movistar			29.738		27		18.710	21.394	2.281	2.367	5	74.522
	GTD Móvil			57	31			20	34	1	1		144
	Mobilink												0
	Claro			26.980	16.994	6			13.197	1.585	1.563	2	60.327
	Entel			34.961	20.065	4		19.334		1.756	2.664	9	78.793
	VTR			1.236	912	1		800	1.092		42		4.083
	Virgin			2.427	801			836	870	74		2	5.010
	Simple			793	379			237	174	1	37		1.621
	OPS												0
	D	Netline											
Telestar													0
Pronto IP													0
CMET													0
Telsur				1		2							3
Movistar				14	266			3	16	5	2		306
Telcoy						1							1
GTD Manquehue				1					2	2			5
Claro				1				2		1			4
Fullcom													0
Entel				3	1				6	5	2		17
GTD Telesat													0
CTR													0
VTR				3					2	174	2		181
Will													0
Companion													0
Netel													0
Netglobalis													0
RTC												0	
Convergía												0	
Stel												0	
Redvoiss												0	
Parallel												0	
Donantes VSI	Net Uno												0
	Companion VOIP (VSI)												0
	Mundo Pacifico (VSI)												0
	Telsur (VSI)												0
	Parallel (VSI)												0
	Servicios Internet (VSI)												0
	Nomade (VSI)												0
	VOIP Analysis (VSI)												0
	GTD Telesat (VSI)												0
	Caudales (VSI)												0
	New Border (VSI)												0
	Movillip (VSI)												0
	Total Receptores	0	0	96.220	57.264	44	0	57.022	50.430	7.596	9.053	26	0
%	0,00%	0,00%	34,65%	20,62%	0,02%	0,00%	20,54%	18,16%	2,74%	3,26%	0,01%	0,00%	100%
Total Donantes (Ver Nota 2)		12	52.638	74.698	146		60.332	78.880	4.100	5.010	1.621		277.437
Netos	0	-12	43.582	-17.434	-102	0	-3.310	-28.450	3.496	4.043	-1.595	0	218

Información obtenida del Sistema de Gestión de Portabilidad (SGP)

Nota 1 : Total de donantes sólo hacia empresas móviles

Nota 2 : Total de donantes hacia todas las empresas: fijas, móviles y VSI



Resumen de Portabilidad Hacia Empresas T. Fija y T. Voz Sobre Internet Último Mes

(30 de abril de 2019)

		Empresas Receptoras T. Fija y T. V.S.I.																										Total Donantes (Ver Nota 1)										
		Netline	Telestar	Promio IP	CMET	Telsur	Movistar	Telcoy	GTD Manquehue	Claro	Fullcom	Entel	GTD Telesat	CTR	VTR	Will	Companion	Netel	Netglobalis	RTC	Convergia	Stel	Redvoiss	Paralel	Net Uno	Companion VOIP (VSI)	Mundo Pacifico (VSI)		Telsur (VSI)	Paralel (VSI)	Servicios Internet (VSI)	Nomade (VSI)	VOIP Analysis (VSI)	GTD Telesat (VSI)	Caudales (VSI)	New Border (VSI)	Movilip (VSI)	
Empresas Donantes T. Fija	Netline								1																													1
	Telestar					2																	102													1		105
	Promio IP																																					0
	CMET						3					12			4																					1		20
	Telsur						57			4		116			22																						199	
	Movistar	8	1			53		30	229		1.310	114			583				1		108	1	106	11					18						3	101	2.677	
	Telcoy					1																																1
	GTD Manquehue						31					43	100		39				1				100													1		315
	Claro					3	250					205	101		108																					1		669
	Fullcom																																					0
	Entel	12		1		24	1.221	5	9	25			200		116								59													5		1.690
	GTD Telesat					100	405		9	668			21								101		100		2													1.406
	CTR																																					0
	VTR					47	515		28	45		402													1											4		1.042
	Will																																					0
	Companion																																					0
	Netel																																					0
	Netglobalis							1.499																														1.499
	RTC																																					0
	Convergia																																					0
Stel																																					0	
Redvoiss												2																									2	
Paralel																																					0	
Net Uno																																					0	
E. Donantes T. VSI	Companion VOIP (VSI)																																				0	
	Mundo Pacifico (VSI)						19					3																										22
	Telsur (VSI)																																					0
	Paralel (VSI)																																					0
	Servicios Internet (VSI)																																					0
	Nomade (VSI)																																					0
	VOIP Analysis (VSI)																																					0
	GTD Telesat (VSI)																																					0
	Caudales (VSI)												1																									1
	New Border (VSI)																																					0
	Movilip (VSI)																																					0
	E. Donantes T. Móvil	Telestar																																				0
		Netline																																				
WOM							10									2																						12
Movistar		40					2					7			3																						124	176
GTD Móvil							2																														2	
Mobilink																																					0	
Claro										2																											5	
Entel													3																								80	87
VTR																14																					17	
Virgin																																					0	
Falabella																																						0
Simple																																						0
OPS																																						0
Total Receptores	60	1	1	0	232	4.022	5	77	973	0	2.125	515	0	891	0	0	14	101	0	208	1	370	11	0	0	24	0	0	0	0	0	0	11	0	306	9.948		
%	0,60%	0,01%	0,01%	0,00%	2,33%	40,43%	0,05%	0,77%	9,78%	0,00%	21,36%	5,18%	0,00%	8,96%	0,00%	0,00%	0,14%	1,02%	0,00%	2,09%	0,01%	3,72%	0,11%	0,00%	0,00%	0,24%	0,00%	0,00%	0,00%	0,00%	0,00%	0,11%	0,00%	3,08%	100%			
Total Donantes (Ver Nota 2)	1	105	0	20	202	2.983	2	320	673	0	1.707	1.406	0	1.223	0	0	0	1.499	0	0	0	2	0	0	0	22	0	0	0	0	0	1	0	0	10.166			
Netos	59	-104	1	-20	30	1.039	3	-243	300	0	418	-891	0	-332	0	0	14	-1.398	0	208	1	368	11	0	0	2	0	0	0	0	0	10	0	306	-218			

Información obtenida del Sistema de Gestión de Portabilidad (SGP)

Nota 1 : Total de donantes sólo hacia empresas fijas y VSI

Nota 2 : Total de donantes hacia todas las empresas: fijas, móviles y VSI



Cantidad de Portaciones Móviles Prepago y Pospago Recibidas por Empresa(*)
(30 de abril de 2019)

Mes	Netline			WOM			Movistar			GTD Móvil			Mobilink		
	Pre	Pos	Total	Pre	Pos	Total	Pre	Pos	Total	Pre	Pos	Total	Pre	Pos	Total
enero 2012	0	0	0	11	26	37	3.956	1.486	5.442	16	10	26	0	0	0
febrero	0	0	0	12	32	44	11.046	3.526	14.572	18	6	24	0	0	0
marzo	0	0	0	26	90	116	15.295	4.418	19.713	33	14	47	0	0	0
abril	0	0	0	6	91	97	11.247	5.621	16.868	10	20	30	0	0	0
mayo	0	0	0	127	167	294	11.501	5.457	16.958	39	205	244	0	0	0
junio	1	0	1	374	674	1.048	13.986	7.086	21.072	46	30	76	0	0	0
julio	6	0	6	349	458	807	12.645	5.487	18.132	27	30	57	0	0	0
agosto	6	0	6	460	750	1.210	11.241	5.275	18.516	36	56	92	0	0	0
septiembre	5	0	5	372	519	891	11.555	3.794	15.349	26	118	144	0	0	0
octubre	19	0	19	521	536	1.057	15.138	3.745	18.883	33	47	80	0	0	0
noviembre	7	0	7	911	552	1.463	13.887	3.765	17.652	30	30	60	0	0	0
diciembre	18	0	18	725	538	1.263	11.508	3.597	15.105	38	22	60	0	0	0
enero 2013	51	12	63	376	513	889	12.663	3.214	15.877	28	42	70	16	0	16
febrero	71	7	78	165	225	390	8.840	2.868	11.708	19	28	47	20	0	20
marzo	19	12	31	206	258	464	9.025	3.472	12.497	26	19	45	0	0	0
abril	19	10	29	392	776	1.168	9.977	4.975	14.952	36	45	81	0	0	0
mayo	23	18	41	408	657	1.065	8.789	5.154	13.943	42	35	77	0	0	0
junio	140	18	158	409	805	1.214	6.648	5.434	12.082	33	35	68	0	0	0
julio	80	16	96	526	643	1.169	9.988	6.240	16.228	42	72	114	0	0	0
agosto	22	11	33	628	1.366	1.994	12.287	7.002	19.289	53	52	105	0	0	0
septiembre	47	47	94	433	1.239	1.672	12.628	5.575	18.203	47	45	92	0	0	0
octubre	55	15	70	438	1.489	1.927	17.418	9.213	26.631	56	174	230	29	0	29
noviembre	20	60	80	466	1.522	1.988	15.757	9.743	25.500	47	151	198	26	0	26
diciembre	19	11	30	324	1.253	1.577	10.350	11.012	21.362	148	124	272	24	0	24
enero 2014	18	8	26	386	1.089	1.475	10.050	11.202	21.252	107	107	214	0	0	0
febrero	24	6	30	454	1.296	1.750	10.497	10.986	21.483	49	20	69	0	0	0
marzo	10	0	10	509	1.613	2.122	10.820	13.444	24.264	73	41	114	15	0	15
abril	19	13	32	505	2.150	2.655	11.842	15.220	27.062	63	25	88	0	0	0
mayo	27	66	93	214	2.320	2.534	12.092	14.503	26.595	87	28	115	0	0	0
junio	39	16	55	177	2.111	2.288	12.069	16.916	28.985	98	59	157	0	0	0
julio	71	31	102	286	2.464	2.750	10.937	26.905	37.842	95	43	138	0	0	0
agosto	171	14	185	230	2.245	2.475	9.229	29.605	38.834	141	74	215	0	0	0
septiembre	172	46	218	175	2.162	2.337	7.219	23.489	30.708	101	72	173	0	0	0
octubre	208	38	246	169	2.589	2.758	10.134	27.648	37.782	142	58	200	0	0	0
noviembre	122	21	143	171	2.005	2.176	11.473	25.024	36.497	109	54	163	0	0	0
diciembre	82	15	97	164	2.448	2.612	7.625	27.171	34.796	104	43	147	0	0	0
enero 2015	99	16	115	171	1.873	2.044	7.632	25.383	33.015	143	60	203	0	0	0
febrero	61	2	63	181	1.851	2.032	6.893	23.839	30.732	102	52	154	0	0	0
marzo	42	34	76	1.271	2.744	4.015	8.941	25.524	34.465	125	63	188	0	0	0
abril	91	17	108	3.107	3.723	6.830	9.078	25.081	34.159	103	53	156	0	0	0
mayo	67	20	87	2.689	5.200	7.889	11.393	23.184	34.577	81	41	122	0	0	0
junio	31	55	86	2.456	6.192	8.648	11.792	25.719	37.511	111	127	238	0	0	0
julio	15	4	19	8.219	15.941	24.160	12.894	24.609	37.503	90	250	340	0	0	0
agosto	5	1	6	10.590	24.602	35.192	12.042	25.299	37.341	79	107	186	0	0	0
septiembre	4	0	4	13.621	23.849	37.470	14.116	34.379	48.495	100	206	306	0	0	0
octubre	7	3	10	16.110	25.366	41.476	17.458	37.801	55.259	70	25	95	0	0	0
noviembre	1	0	1	17.814	26.795	44.609	17.726	31.369	49.095	53	33	86	0	0	0
diciembre	2	3	5	18.689	28.877	47.566	20.478	25.872	46.350	72	40	112	0	0	0
enero 2016	2	1	3	14.745	23.500	38.245	16.940	24.785	41.725	59	83	142	0	0	0
febrero	0	1	1	14.536	21.910	36.446	18.434	22.434	40.868	49	26	75	0	0	0
marzo	1	8	9	17.667	22.736	40.403	27.603	30.871	58.474	54	41	95	0	0	0
abril	3	1	4	21.267	25.126	46.393	35.515	34.349	69.864	69	86	155	0	0	0
mayo	0	0	0	22.541	25.782	48.323	42.570	33.762	76.332	67	33	100	0	0	0
junio	0	0	0	24.148	35.281	59.429	46.345	29.313	75.658	60	21	81	0	0	0
julio	3	15	18	28.144	37.863	66.007	51.150	31.698	82.848	96	73	169	0	0	0
agosto	2	4	6	31.345	39.862	71.207	50.283	26.309	76.592	98	112	210	0	0	0
septiembre	3	7	10	27.259	30.316	57.575	47.294	27.679	74.973	81	89	170	0	0	0
octubre	5	9	14	28.924	27.532	56.456	51.295	26.286	77.581	87	72	159	0	0	0
noviembre	8	2	10	28.633	30.856	59.489	51.533	27.003	78.536	53	77	130	0	0	0
diciembre	2	1	3	31.640	33.038	64.678	56.629	31.459	88.088	76	117	193	0	0	0
enero 2017	6	4	10	29.821	27.914	57.735	45.896	23.626	69.522	43	87	130	0	0	0
febrero	4	14	18	32.607	27.528	60.135	44.976	22.475	67.451	37	88	125	0	0	0
marzo	9	15	24	40.159	32.437	72.596	65.118	26.043	91.161	58	114	172	0	0	0
abril	20	34	54	34.213	28.180	62.393	67.113	26.094	93.207	36	84	120	0	0	0
mayo	22	21	43	46.218	42.814	89.032	79.859	26.288	106.147	74	125	199	0	0	0
junio	6	21	27	48.922	44.703	93.625	80.973	31.513	112.486	63	151	214	0	0	0
julio	16	18	34	54.668	48.125	102.793	76.984	34.898	111.882	67	131	198	0	0	0
agosto	13	30	43	58.167	46.943	105.110	70.333	35.739	106.072	50	140	190	0	0	0
septiembre	8	20	28	54.515	39.328	93.843	55.045	28.595	83.640	49	111	160	0	0	0
octubre	4	9	13	51.647	33.321	84.968	51.556	29.596	81.152	68	124	192	0	0	0
noviembre	3	6	9	51.681	33.531	85.212	47.364	31.218	78.582	67	87	154	0	0	0
diciembre	4	2	6	67.814	45.882	113.696	40.348	32.502	72.850	61	74	135	0	0	0
enero 2018	5	1	6	52.641	39.924	92.565	33.332	31.723	65.055	47	98	145	0	0	0
febrero	0	0	0	46.892	29.932	76.824	31.271	29.262	60.533	42	97	139	0	0	0
marzo	1	1	2	55.864	31.274	87.138	32.733	33.132	65.865	51	117	168	0	0	0
abril	0	0	0	61.558	33.891	95.449	36.480	35.353	71.833	38	98	136	0	0	0
mayo	1	2	3	62.287	37.303	99.590	34.632	31.893	66.525	28	33	61	0	0	0
junio	3	0	3	67.398	37.165	104.563	30.690	32.877	63.567	30	41	71	0	0	0
julio	0	0	0	65.728	36.995	102.723	27.128	33.992	61.120	24	53	77	0	0	0
agosto	0	0	0	61.732	37.464	99.196	25.487	37.854	63.341	36	154	190	0	0	0
septiembre	2	0	2	48.566	33.726	82.292	19.382	33.306	52.688	26	44	70	0	0	0
octubre	0	0	0	57.115	38.841	95.956	23.986	41.170	65.156	67	142	209	0	0	0
noviembre	0	0	0	56.342	39.867	96.209	26.309	41.485	67.794	42	82	124	0	0	0
diciembre	0	0	0	80.478	47.513	127.991	24.452	44.192	68.644	27	61	88	0	0	0
enero 2019	1	0	1	65.046	42.788	107.834	23.380	39.143	62.523	9	27	36	0	0	0
febrero	0	0	0	56.750	35.745	92.495	22.234	37.529	59.763	9	12	21	0	0	0
marzo	0	0	0	61.981	40.558	102.539	27.360	41.315	68.675	8	101	109	0	0	0
abril	0	0	0	55.523	40.697	96.220	20.739	36.525	57.264	10	34	44	0	0	0
	2.173	913	3.086	1.924.205	1.614.875	3.539.080	2.214.556	1.972.617	4.187.173	5.243	6.431	11.674			



Cantidad de Portaciones Móviles Prepago y Pospago Recibidas por Empresa(*)
(30 de abril de 2019)

Mes	Falabella			Claro			Entel			VTR		
	Pre	Pos	Total	Pre	Pos	Total	Pre	Pos	Total	Pre	Pos	Total
enero 2012	0	0	0	6.525	4.413	10.938	5.438	7.311	12.749	1	19	20
febrero	0	0	0	15.956	12.131	28.087	8.353	13.001	21.354	11	244	255
marzo	0	0	0	18.333	14.437	32.770	7.530	14.648	22.178	89	885	974
abril	0	0	0	15.089	10.860	25.949	5.205	12.202	17.407	78	899	977
mayo	0	0	0	12.512	11.554	24.066	5.434	13.437	18.871	147	1.151	1.298
junio	0	0	0	11.613	9.951	21.564	4.933	15.159	20.092	375	992	1.367
julio	0	0	0	17.887	8.280	26.167	5.842	12.165	18.007	294	969	1.263
agosto	0	0	0	17.032	8.054	25.086	7.692	14.215	21.907	343	970	1.313
septiembre	0	0	0	14.044	6.313	20.357	6.445	10.895	17.340	244	746	990
octubre	0	0	0	16.725	8.155	24.880	6.795	12.428	19.223	290	990	1.280
noviembre	0	0	0	15.651	9.041	24.692	6.086	10.754	16.840	233	768	1.001
diciembre	0	0	0	14.892	8.253	23.145	5.691	11.215	16.906	236	838	1.074
enero 2013	0	0	0	14.395	8.329	22.724	7.154	12.321	19.475	209	809	1.018
febrero	0	0	0	15.190	7.305	22.495	6.682	10.440	17.122	202	574	776
marzo	0	0	0	12.963	8.821	21.784	6.713	12.002	18.715	216	488	704
abril	0	0	0	11.096	8.549	19.645	8.198	11.693	19.891	178	430	608
mayo	0	0	0	9.993	7.921	17.914	8.595	11.883	20.478	210	300	510
junio	0	0	0	11.138	6.748	17.886	9.235	11.572	20.807	196	379	575
julio	0	0	0	15.951	7.899	23.850	12.383	14.717	27.100	242	407	649
agosto	76	0	76	15.789	7.781	23.570	11.550	14.522	26.072	212	494	706
septiembre	101	0	101	12.236	5.797	18.033	4.673	9.547	14.220	224	585	809
octubre	186	0	186	15.765	7.736	23.501	5.453	14.867	20.320	343	586	929
noviembre	360	0	360	14.618	7.683	22.301	5.374	10.878	16.252	316	587	903
diciembre	235	0	235	17.130	12.296	29.426	4.938	11.111	16.049	329	698	1.027
enero 2014	315	0	315	16.472	9.664	26.136	5.718	11.098	16.816	445	833	1.278
febrero	223	0	223	15.582	8.869	24.451	5.400	10.612	16.012	770	1.525	2.295
marzo	257	0	257	21.663	10.799	32.462	5.749	11.760	17.509	1.317	2.121	3.438
abril	302	0	302	21.596	11.524	33.120	5.195	12.107	17.302	1.295	1.893	3.188
mayo	274	1	275	17.321	9.588	26.909	4.858	12.023	16.881	1.180	1.972	3.152
junio	294	0	294	17.580	10.283	27.863	5.926	20.055	25.981	1.263	2.037	3.300
julio	250	0	250	21.939	11.568	33.507	6.665	32.885	39.550	1.444	2.449	3.893
agosto	210	1	211	22.258	11.721	33.979	5.568	28.643	34.211	1.488	2.522	4.010
septiembre	238	0	238	22.513	10.526	33.039	5.456	26.520	31.976	1.216	2.744	3.960
octubre	235	0	235	24.490	16.410	40.900	5.440	30.833	36.273	1.333	3.254	4.587
noviembre	300	0	300	22.768	19.211	41.979	4.892	28.879	33.771	1.294	3.889	5.183
diciembre	442	0	442	24.322	23.067	47.389	4.992	28.621	33.613	1.051	4.142	5.193
enero 2015	441	17	458	26.677	18.831	45.508	5.268	20.117	25.385	997	4.185	5.182
febrero	439	72	511	25.058	18.488	43.546	4.841	17.941	22.782	956	4.099	5.055
marzo	590	82	672	30.727	20.183	50.910	5.754	17.218	22.972	1.224	4.961	6.185
abril	590	74	664	30.720	19.957	50.677	5.268	18.082	23.350	1.117	4.242	5.359
mayo	557	112	669	28.888	21.062	49.950	5.026	16.735	21.761	1.216	4.534	5.750
junio	685	162	847	28.270	24.288	52.558	5.437	16.112	21.549	1.134	4.247	5.381
julio	778	198	976	29.519	21.632	51.151	6.590	23.619	30.209	1.362	4.709	6.071
agosto	757	178	935	34.612	22.225	56.837	7.617	27.295	34.912	1.299	4.091	5.390
septiembre	795	166	961	30.129	17.159	47.288	7.048	24.800	31.848	1.139	2.846	3.985
octubre	1.024	195	1.219	37.346	17.667	55.013	7.190	24.149	31.339	1.173	2.594	3.767
noviembre	1.151	234	1.385	38.828	23.719	62.547	7.982	23.414	31.396	1.098	2.768	3.866
diciembre	1.748	409	2.157	34.211	28.505	62.716	7.983	22.660	30.643	1.144	2.787	3.931
enero 2016	1.513	370	1.883	34.477	27.150	61.627	7.766	19.085	26.851	1.118	2.626	3.744
febrero	1.917	603	2.520	34.131	24.695	58.826	9.735	18.408	28.143	1.113	2.516	3.629
marzo	2.193	803	2.996	36.365	28.175	64.540	11.030	20.611	31.641	1.470	3.676	5.146
abril	2.347	900	3.247	38.959	34.226	73.185	11.169	19.428	30.597	1.611	3.879	5.490
mayo	2.537	1.064	3.601	37.472	25.667	63.139	12.110	18.074	30.184	1.540	4.520	6.060
junio	2.753	1.188	3.941	41.078	27.060	68.138	11.675	22.907	34.582	1.646	4.253	5.899
julio	2.770	1.311	4.081	48.895	30.460	79.355	12.602	23.918	36.520	1.912	5.273	7.185
agosto	2.927	1.374	4.301	50.704	29.811	80.515	14.495	25.543	40.038	1.937	5.644	7.581
septiembre	2.514	1.117	3.631	57.057	29.275	86.332	11.586	18.898	30.484	1.632	4.974	6.606
octubre	3.132	1.298	4.430	60.917	28.640	89.557	11.215	19.671	30.886	1.563	4.911	6.474
noviembre	3.520	1.442	4.962	69.679	31.191	100.870	11.815	20.500	32.315	1.799	5.106	6.905
diciembre	4.148	1.673	5.821	82.515	38.235	120.750	14.937	26.689	41.626	2.009	5.295	7.304
enero 2017	2.505	1.074	3.579	81.156	28.388	109.544	12.431	23.906	36.337	1.757	4.736	6.493
febrero	2.255	945	3.200	85.029	34.007	119.036	12.825	21.717	34.542	1.653	5.021	6.674
marzo	3.369	1.693	5.062	95.424	42.147	137.571	18.219	25.561	43.780	2.187	6.229	8.416
abril	2.905	1.542	4.447	61.047	34.055	95.102	14.715	25.669	40.384	1.882	5.094	6.976
mayo	2.483	1.185	3.668	74.055	41.101	115.156	17.152	29.001	46.153	2.070	6.075	8.145
junio	1.618	678	2.296	76.829	37.570	114.399	18.179	28.187	46.366	2.063	5.576	7.639
julio	1.621	630	2.251	83.906	39.686	123.592	20.695	30.660	51.355	2.066	5.908	7.974
agosto	1.273	477	1.750	87.808	39.731	127.539	20.701	38.946	59.647	2.408	5.723	8.131
septiembre	786	304	1.090	83.678	30.863	114.541	19.555	35.286	54.841	2.115	4.759	6.874
octubre	654	235	889	81.391	29.472	110.863	23.625	37.735	61.360	2.038	4.384	6.422
noviembre	287	95	382	91.997	32.101	124.098	25.722	34.917	60.639	1.915	4.301	6.216
diciembre	127	31	158	82.234	40.499	122.733	60.547	30.464	91.011	1.982	4.942	6.924
enero 2018	18	4	22	57.231	28.740	85.971	89.369	40.079	129.448	2.037	5.294	7.331
febrero	0	0	0	32.365	29.688	62.053	63.399	40.990	104.389	1.851	4.602	6.453
marzo	0	0	0	39.096	25.917	65.013	55.849	41.626	97.475	2.343	5.306	7.649
abril	0	0	0	38.720	33.919	72.639	56.702	36.301	93.003	2.519	6.254	8.773
mayo	0	0	0	37.582	34.667	72.249	59.848	38.305	98.153	2.382	6.357	8.739
junio	0	0	0	38.582	36.943	75.525	52.033	40.787	92.820	2.324	6.481	8.805
julio	0	0	0	38.207	32.122	70.329	35.849	36.129	71.978	2.084	6.061	8.145
agosto	0	0	0	30.015	35.063	65.078	22.960	41.033	63.993	2.022	6.682	8.704
septiembre	0	0	0	23.664	23.697	47.361	15.474	33.409	48.883	1.599	5.068	6.667
octubre	0	0	0	25.915	32.747	58.662	18.874	37.473	56.347	1.840	5.953	7.793
noviembre	0	0	0	20.781	31.484	52.265	16.307	37.031	53.338	1.590	5.109	6.699
diciembre	0	0	0	20.860	34.196	55.056	16.851	39.213	56.064	1.883	6.404	8.287
enero 2019	0	0	0	18.715	29.233	47.948	15.524	40.723	56.247	1.639	6.199	7.838
febrero	0	0	0	15.452	29.359	44.811	13.855	36.670	50.525	1.551	5.991	7.542
marzo	0	0	0	20.757	37.402	58.159	15.641	41.731	57.372	1.825	7.114	8.939
abril	0	0	0	20.124	36.898	57.022	11.898	38.532	50.430	1.174	6.422	7.596
	66.025	23.937	89.962	3.020.881	1.911.533	4.932.414	1.273.189	2.034.974	3.308.163	107.322	301.970	409.292

Información obtenida del Sistema de Gestión de Portabilidad (SGP)

(*) La información de modalidad corresponde al servicio que el cliente tenía en la empresa donante. No necesariamente se mantiene la misma modalidad en la empresa receptora.



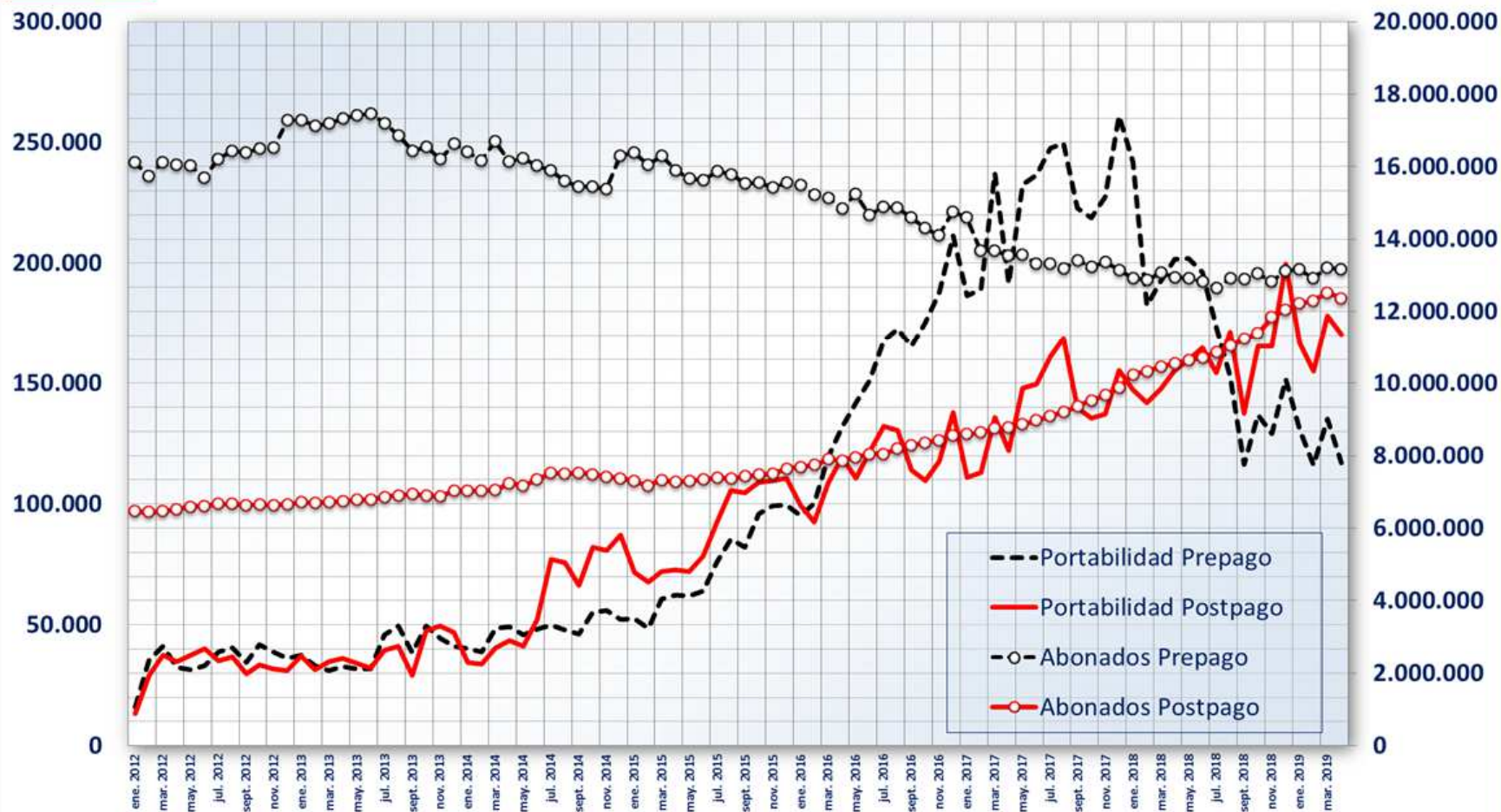
Cantidad de Portaciones Móviles Prepago y Pospago Recibidas por Empresa(*)
(30 de abril de 2019)

Mes	Virgin			Telestar			Simple			OPS			Totales		
	Pre	Pos	Total	Pre	Pos	Total	Pre	Pos	Total	Pre	Pos	Total	Pre	Pos	Total
enero 2012	0	0	0	0	0	0	0	0	0	0	0	0	15.947	13.265	29.212
febrero	0	0	0	0	0	0	0	0	0	0	0	0	35.396	28.940	64.336
marzo	15	2	17	0	0	0	0	0	0	0	0	0	41.321	34.494	75.815
abril	817	157	974	0	0	0	0	0	0	0	0	0	32.452	29.850	62.302
mayo	1.664	318	1.982	0	0	0	0	0	0	0	0	0	31.424	32.289	63.713
junio	1.942	336	2.278	0	0	0	0	0	0	0	0	0	33.270	34.228	67.498
julio	1.852	308	2.160	0	0	0	0	0	0	0	0	0	38.902	27.697	66.599
agosto	1.552	293	1.845	0	0	0	0	0	0	0	0	0	40.362	29.613	69.975
septiembre	1.614	226	1.840	0	0	0	0	0	0	0	0	0	34.305	22.611	56.916
octubre	2.211	291	2.502	0	0	0	0	0	0	0	0	0	41.732	26.192	67.924
noviembre	2.136	286	2.422	0	0	0	0	0	0	0	0	0	38.941	25.196	64.137
diciembre	3.040	389	3.429	0	0	0	0	0	0	0	0	0	36.148	24.852	61.000
enero 2013	2.565	339	2.904	0	0	0	0	0	0	0	0	0	37.457	25.579	63.036
febrero	2.077	294	2.371	0	0	0	0	0	0	0	0	0	33.266	21.741	55.007
marzo	2.012	317	2.329	0	0	0	0	0	0	0	0	0	31.180	25.389	56.569
abril	2.963	380	3.343	0	0	0	0	0	0	0	0	0	32.859	26.858	59.717
mayo	3.783	414	4.197	0	0	0	0	0	0	0	0	0	31.843	26.382	58.225
junio	4.082	404	4.486	0	0	0	0	0	0	0	0	0	31.881	25.395	57.276
julio	6.694	567	7.261	0	0	0	0	0	0	0	0	0	45.906	30.561	76.467
agosto	8.983	690	9.673	0	0	0	0	0	0	0	0	0	49.600	31.918	81.518
septiembre	7.948	565	8.513	0	0	0	0	0	0	0	0	0	38.337	23.400	61.737
octubre	9.823	683	10.506	0	0	0	0	0	0	0	0	0	49.566	34.763	84.329
noviembre	7.473	630	8.103	0	0	0	0	0	0	0	0	0	44.457	31.254	75.711
diciembre	7.282	597	7.879	396	0	396	0	0	0	0	0	0	41.175	37.102	78.277
enero 2014	6.270	553	6.823	218	1	219	0	0	0	0	0	0	39.999	34.555	74.554
febrero	5.579	513	6.092	111	4	115	0	0	0	0	0	0	38.689	33.831	72.520
marzo	7.517	588	8.105	523	10	533	0	0	0	0	0	0	48.453	40.376	88.829
abril	7.731	601	8.332	804	1	805	0	0	0	0	0	0	49.352	43.534	92.886
mayo	9.181	680	9.861	544	2	546	0	0	0	0	0	0	45.778	41.183	86.961
junio	10.669	792	11.461	81	2	83	0	0	0	0	0	0	48.196	52.271	100.467
julio	7.639	769	8.408	724	1	725	0	0	0	0	0	0	50.050	77.115	127.165
agosto	7.822	837	8.659	860	3	863	0	0	0	0	0	0	47.977	75.665	123.642
septiembre	8.279	761	9.040	779	7	786	0	0	0	0	0	0	46.148	66.327	112.475
octubre	12.791	1.148	13.939	429	0	429	0	0	0	0	0	0	55.371	81.978	137.349
noviembre	14.743	1.676	16.419	200	1	201	0	0	0	0	0	0	56.072	80.760	136.832
diciembre	13.193	1.487	14.680	340	65	405	0	0	0	0	0	0	52.315	87.059	139.374
enero 2015	11.128	1.306	12.434	107	16	123	0	0	0	0	0	0	52.663	71.804	124.467
febrero	9.981	1.210	11.191	43	91	134	3	3	6	0	0	0	48.558	67.648	116.206
marzo	11.911	1.277	13.188	21	1	22	41	14	55	0	0	0	60.647	72.101	132.748
abril	12.033	1.380	13.413	24	2	26	203	63	266	0	0	0	62.334	72.674	135.008
mayo	11.792	1.232	13.024	4	2	6	253	62	315	0	0	0	61.966	72.184	134.150
junio	13.504	1.339	14.843	3	0	3	519	75	594	0	0	0	63.942	78.316	142.258
julio	15.702	1.457	17.159	2	1	3	973	168	1.141	0	0	0	76.144	92.588	168.732
agosto	17.677	1.679	19.356	1	1	2	689	127	816	0	0	0	85.368	105.605	190.973
septiembre	14.684	1.222	15.906	3	0	3	650	103	753	0	0	0	82.289	104.730	187.019
octubre	15.056	1.113	16.169	2	1	3	576	77	653	0	0	0	96.012	108.991	205.003
noviembre	14.030	1.074	15.104	2	3	5	481	48	529	0	197	197	99.166	109.654	208.820
diciembre	14.822	1.440	16.262	0	0	0	521	47	568	0	108	108	99.670	110.748	210.418
enero 2016	18.169	1.512	19.681	0	0	0	504	47	551	0	497	497	95.293	99.656	194.949
febrero	20.046	1.543	21.589	0	0	0	463	49	512	0	364	364	100.424	92.549	192.973
marzo	22.121	1.583	23.704	0	0	0	973	33	1.006	0	279	279	119.477	108.816	228.293
abril	20.251	1.418	21.669	0	0	0	531	53	584	0	0	0	131.722	119.466	251.188
mayo	22.119	1.578	23.697	0	0	0	875	33	908	0	12	12	141.831	110.525	252.356
junio	23.225	1.564	24.789	0	0	0	518	48	566	0	103	103	151.448	121.738	273.186
julio	21.820	1.406	23.226	0	0	0	330	59	389	0	0	0	167.722	132.076	299.798
agosto	20.813	1.525	22.338	0	0	0	323	46	369	0	281	281	172.927	130.511	303.438
septiembre	17.585	1.227	18.812	0	49	49	212	47	259	0	403	403	165.223	114.081	279.304
octubre	18.096	1.352	19.448	0	0	0	151	22	173	0	0	0	175.385	109.793	285.178
noviembre	20.700	1.300	22.000	0	0	0	147	24	171	0	99	99	187.887	117.600	305.487
diciembre	19.181	1.381	20.562	0	0	0	191	25	216	0	100	100	211.328	138.013	349.341
enero 2017	12.770	1.066	13.836	0	0	0	216	26	242	0	286	286	186.601	111.113	297.714
febrero	9.704	1.148	10.852	0	0	0	176	34	210	0	149	149	189.266	113.126	302.392
marzo	12.330	1.402	13.732	0	0	0	517	55	572	0	0	0	237.390	135.696	373.086
abril	9.384	1.207	10.591	0	0	0	205	24	229	0	0	0	191.520	121.983	313.503
mayo	10.394	1.284	11.678	0	0	0	256	35	291	0	2	2	232.583	147.931	380.514
junio	7.765	1.106	8.871	0	0	0	224	31	255	0	0	0	236.642	149.536	386.178
julio	7.299	968	8.267	0	0	0	211	27	238	0	0	0	247.533	161.051	408.584
agosto	8.732	972	9.704	0	0	0	198	30	228	0	0	0	249.683	168.731	418.414
septiembre	6.937	734	7.671	0	0	0	166	27	193	0	0	0	222.854	140.027	362.881
octubre	7.570	667	8.237	0	0	0	129	17	146	0	0	0	218.682	135.560	354.242
noviembre	8.228	896	9.124	0	0	0	170	19	189	0	0	0	227.434	137.171	364.605
diciembre	7.982	835	8.817	0	0	0	131	18	149	0	0	0	261.230	155.249	416.479
enero 2018	7.079	846	7.925	0	0	0	112	18	130	0	400	400	241.871	147.127	388.998
febrero	6.153	789	6.942	0	0	0	111	11	122	0	0	0	182.084	135.371	317.455
marzo	6.279	816	7.095	0	0	0	122	20	142	0	2	2	192.338	138.211	330.549
abril	5.335	702	6.037	0	0	0	106	10	116	0	0	0	201.458	146.528	347.986
mayo	5.130	645	5.775	0	0	0	108	13	121	0	200	200	201.998	149.418	351.416
junio	5.206	542	5.748	0	0	0	91	11	102	0	0	0	196.357	154.847	351.204
julio	4.391	533	4.924	0	0	0	113	18	131	0	0	0	173.524	145.903	319.427
agosto	10.297	2.283	12.580	0	0	0	103	17	120	3	0	3	152.655	160.550	313.205
septiembre	7.695	1.992	9.687	0	0	0	73	12	85	1	0	1	116.482	131.254	247.736
octubre	8.798	1.839	10.637	0	0	0	83	9	92	182	0	182	136.860	158.174	295.034
noviembre	7.555	1.671	9.226	0	0	0	48	9	57	11	0	11	128.985	156.738	285.723
diciembre	7.029	1.371	8.400	0	0	0	38	13	51	0	0	0	151.618	172.963	324.581
enero 2019	6.468	1.245	7.713	0	0	0	59	12	71	0	0	0	130.841	159.370	290.211
febrero	6.046	1.103	7.149	0	0	0	59	11	70	0	0	0	115.956	146.420	262.376
marzo	7.185	1.410	8.595	0	0	0	73	12	85	0	0	0	134.830	169.643	304.473
abril	7.520	1.533	9.053	0	0	0	26	0	26	0	0	0	117.014	160.641	277.655
	817.649	83.614	901.263	6.221	264	6.485	14.051	1.812	15.863	197	3.482	3.679	9.451.842	7.956.422	17.408.26

Evolución Portaciones y Abonados Móviles Prepago y PostPago

Portaciones

Abonados

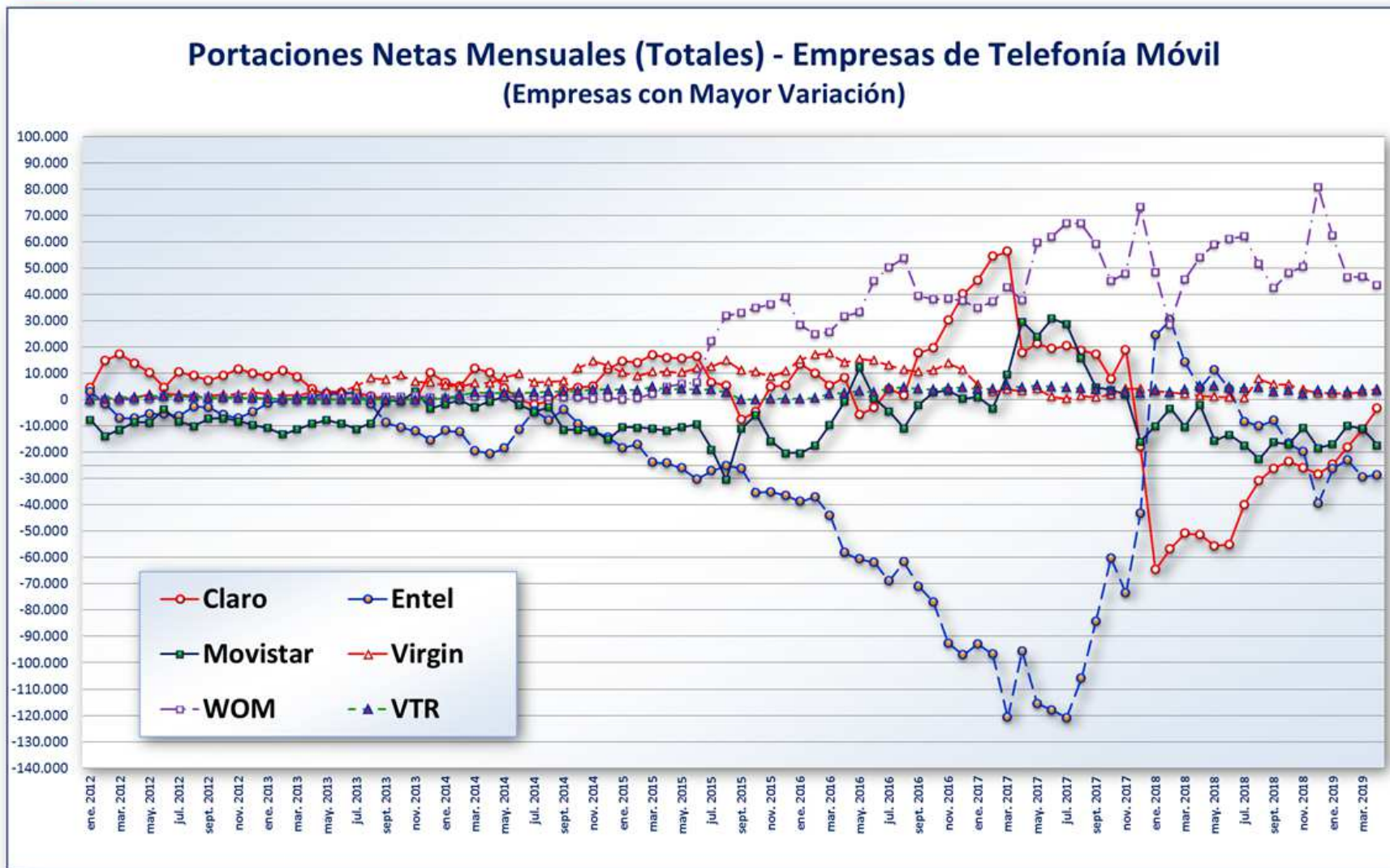


- Información al 30 de abril de 2019

- Información obtenida del Sistema de Gestión de Portabilidad (SGP)

- La información de modalidad corresponde al servicio que el cliente tenía en la empresa donante. No necesariamente se mantiene la misma modalidad en la empresa receptora

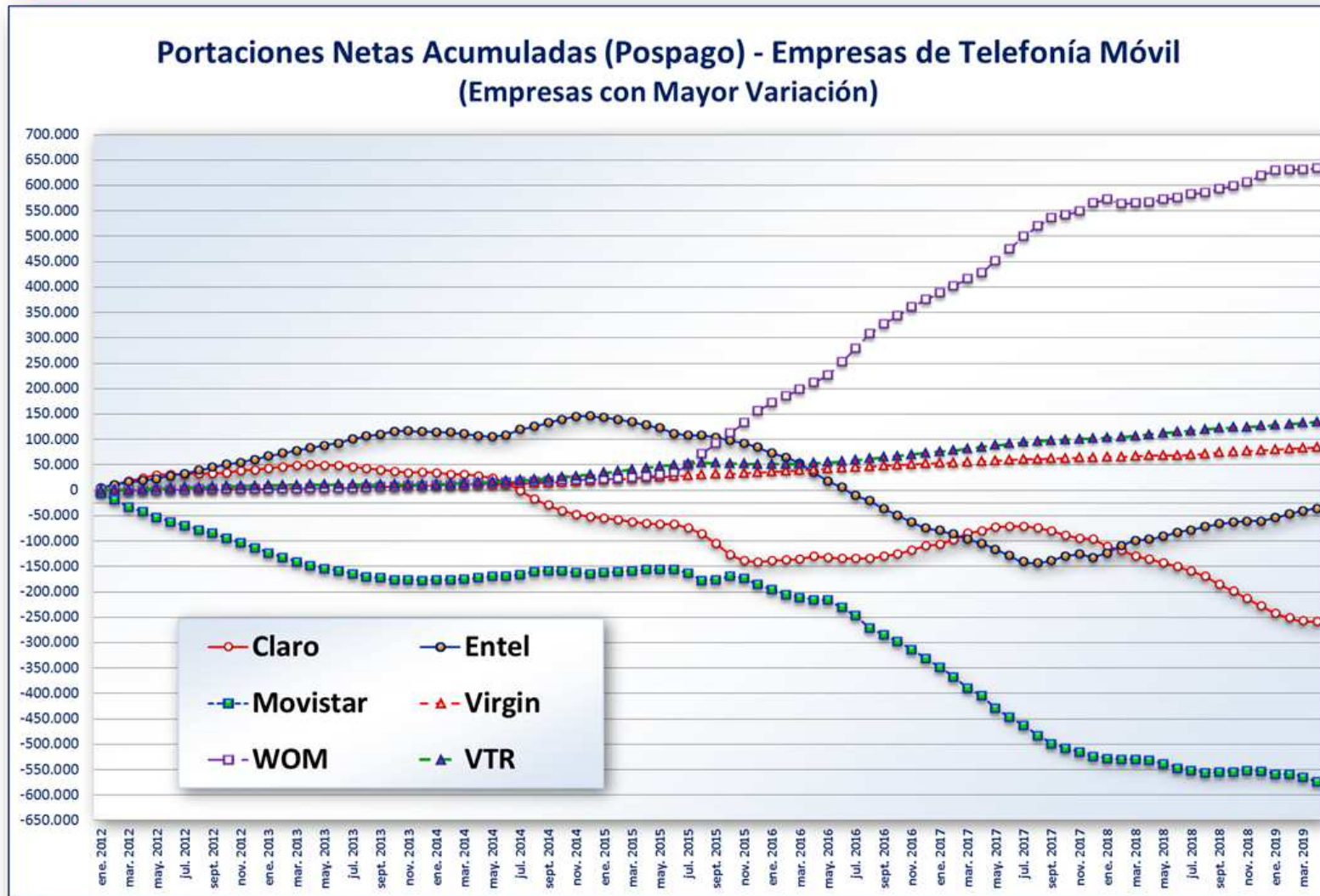
- Datos de Abonados, información entregada mensualmente a Subtel por cada empresa.



- Información al 30 de abril de 2019

- Información obtenida del Sistema de Gestión de Portabilidad (SGP)

- Resultado Neto: Números portados como empresa receptora menos números portados como empresa donante

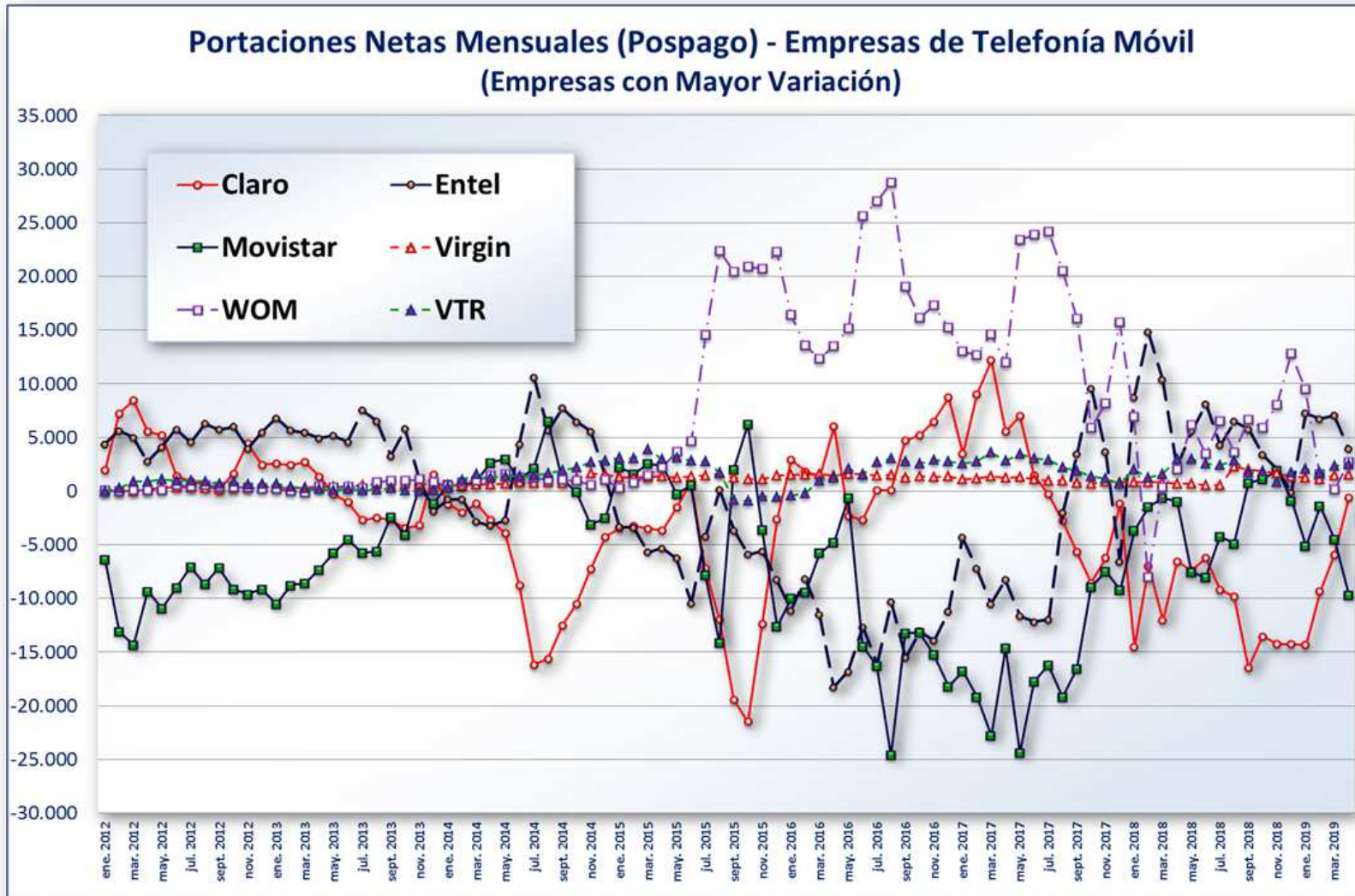


- Información al 30 de abril de 2019

- Información obtenida del Sistema de Gestión de Portabilidad (SGP)

- Resultado Neto: Números portados como empresa receptora menos números portados como empresa donante

- La información de modalidad de telefonía móvil (pre, pospago), corresponde al servicio que el cliente tenía en la empresa donante.

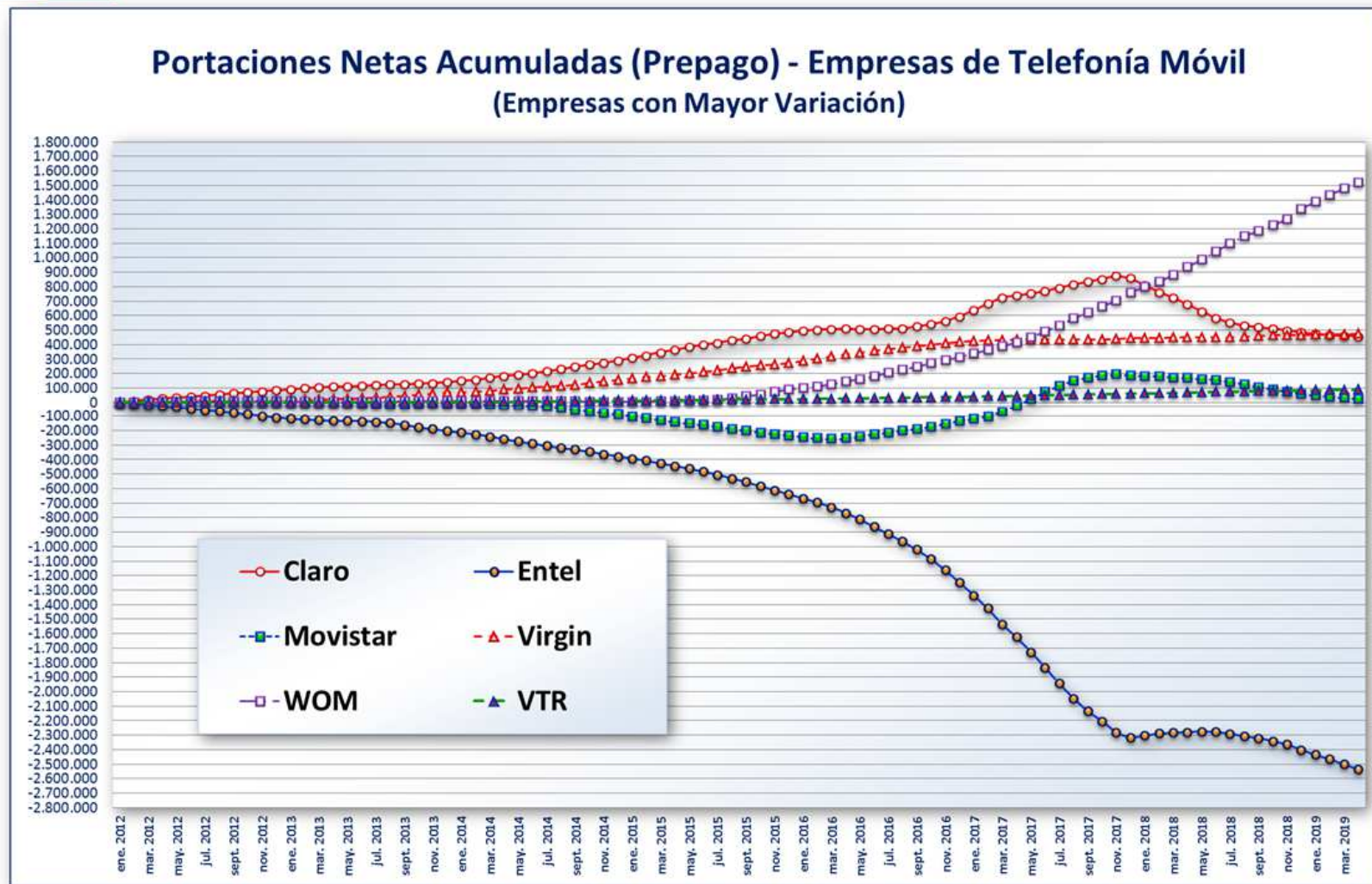


- Información al 30 de abril de 2019

- Información obtenida del Sistema de Gestión de Portabilidad (SGP)

- Resultado Neto: Números portados como empresa receptora menos números portados como empresa donante

- La información de modalidad de telefonía móvil (pre, pospago), corresponde al servicio que el cliente tenía en la empresa donante.



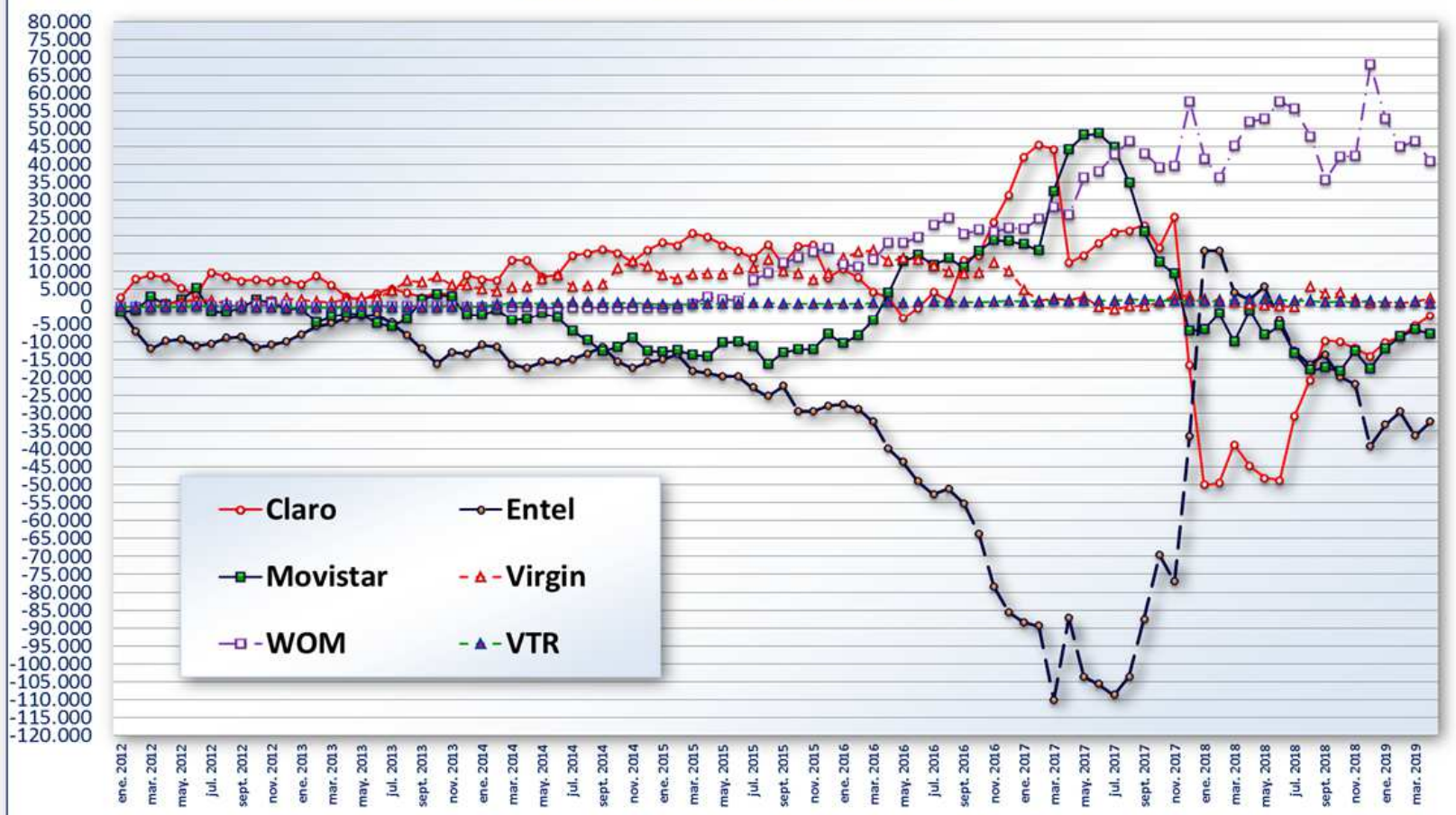
- Información al 30 de abril de 2019

- Información obtenida del Sistema de Gestión de Portabilidad (SGP)

- Resultado Neto: Números portados como empresa receptora menos números portados como empresa donante

- La información de modalidad de telefonía móvil (pre, postpago), corresponde al servicio que el cliente tenía en la empresa donante.

Portaciones Netas Mensuales (Prepago) - Empresas de Telefonía Móvil (Empresas con Mayor Variación)



- Información al 30 de abril de 2019

- Información obtenida del Sistema de Gestión de Portabilidad (SGP)

- Resultado Neto: Números portados como empresa receptora menos números portados como empresa donante

- La información de modalidad de telefonía móvil (pre, postpago), corresponde al servicio que el cliente tenía en la empresa donante.

Variación Mensual de Portaciones Móviles Prepago y Pospago (30 de abril de 2019)

Año	Mes	Claro						Entel						Movistar					
		Prepago			Pospago			Prepago			Pospago			Prepago			Pospago		
		Recept	Donant	Neto	Recept	Donant	Neto	Recept	Donant	Neto	Recept	Donant	Neto	Recept	Donant	Neto	Recept	Donant	Neto
2012	ene	6.525	3.792	2.733	4.413	2.477	1.936	5.438	6.745	-1.307	7.311	2.931	4.380	3.956	5.407	-1.451	1.486	7.856	-6.370
	feb	15.956	8.144	7.812	12.131	4.925	7.206	8.353	15.420	-7.067	13.001	7.380	5.621	11.046	11.829	-783	3.526	16.615	-13.089
	mar	18.333	9.448	8.885	14.437	5.997	8.440	7.530	19.492	-11.962	14.648	9.660	4.988	15.295	12.379	2.916	4.418	18.778	-14.360
	abr	15.089	6.807	8.282	10.860	5.363	5.497	5.205	15.000	-9.795	12.202	9.469	2.733	11.247	10.641	606	5.621	14.953	-9.332
	may	12.512	7.262	5.250	11.554	6.409	5.145	5.434	14.744	-9.310	13.437	9.361	4.076	11.501	9.400	2.101	5.457	16.397	-10.940
	jun	11.613	8.309	3.304	9.951	8.551	1.400	4.933	16.116	-11.183	15.159	9.420	5.739	13.986	8.802	5.184	7.086	16.104	-9.018
	jul	17.887	8.255	9.632	8.280	7.393	887	5.842	16.459	-10.617	12.165	7.622	4.543	12.645	13.952	-1.307	5.487	12.557	-7.070
	ago	17.032	8.544	8.488	8.054	7.449	605	7.692	16.587	-8.895	14.215	7.946	6.269	13.241	14.660	-1.419	5.275	13.976	-8.701
	sept	14.044	6.734	7.310	6.313	6.287	26	6.445	15.069	-8.624	10.895	5.185	5.710	11.555	11.798	-243	3.794	10.912	-7.118
	oct	16.725	9.080	7.645	8.155	6.550	1.605	6.795	18.478	-11.683	12.428	6.424	6.004	15.138	13.183	1.955	3.745	12.880	-9.135
	nov	15.651	8.432	7.219	9.041	4.638	4.403	6.086	16.960	-10.874	10.754	6.795	3.959	13.887	12.552	1.335	3.765	13.373	-9.608
	dic	14.892	7.360	7.532	8.253	5.826	2.427	5.691	15.654	-9.963	11.215	5.757	5.458	11.508	12.133	-625	3.597	12.784	-9.187
2013	ene	14.395	8.100	6.295	8.329	5.779	2.550	7.154	15.121	-7.967	12.321	5.546	6.775	12.663	13.005	-342	3.214	13.745	-10.531
	feb	15.190	6.515	8.675	7.305	4.926	2.379	6.682	12.375	-5.693	10.440	4.803	5.637	8.840	13.322	-4.482	2.868	11.645	-8.777
	mar	12.963	6.886	6.077	8.821	6.153	2.668	6.713	11.509	-4.796	12.002	6.548	5.454	9.025	11.769	-2.744	3.472	12.059	-8.587
	abr	11.096	8.291	2.805	8.549	7.216	1.333	8.198	11.637	-3.439	11.693	6.768	4.925	9.977	11.876	-1.899	4.975	12.297	-7.322
	may	9.993	8.139	1.854	7.921	8.222	-301	8.595	11.346	-2.751	11.883	6.705	5.178	8.789	10.905	-2.116	5.154	10.890	-5.736
	jun	11.138	7.364	3.774	6.748	7.830	-1.082	9.235	11.405	-2.170	11.572	6.988	4.584	6.648	11.337	-4.689	5.434	9.948	-4.514
	jul	15.951	10.819	5.132	7.899	10.619	-2.720	12.383	16.939	-4.556	14.717	7.205	7.512	9.988	15.492	-5.504	6.240	12.002	-5.762
	ago	15.789	11.914	3.875	7.781	10.306	-2.525	11.550	19.674	-8.124	14.522	7.999	6.523	12.287	15.661	-3.374	7.002	12.638	-5.636
	sept	12.236	9.543	2.693	5.797	8.440	-2.643	4.673	16.632	-11.959	9.547	6.285	3.262	12.628	10.643	1.985	5.575	8.021	-2.446
	oct	15.765	12.015	3.750	7.736	11.218	-3.482	5.453	21.677	-16.224	14.867	9.068	5.799	17.418	13.819	3.599	9.213	13.342	-4.129
	nov	14.618	11.267	3.351	7.683	10.872	-3.189	5.374	18.379	-13.005	10.878	9.846	1.032	15.757	12.880	2.877	9.743	9.507	236
	dic	17.130	8.229	8.901	12.296	10.819	1.477	4.938	18.381	-13.443	11.111	12.961	-1.850	10.350	12.739	-2.389	11.012	12.184	-1.172
2014	ene	16.472	8.726	7.746	9.664	10.907	-1.243	5.718	16.598	-10.880	11.098	11.893	-795	10.050	12.475	-2.425	11.202	10.599	603
	feb	15.582	8.254	7.328	8.869	10.920	-2.051	5.400	16.845	-11.445	10.612	11.359	-747	10.497	11.270	-773	10.986	10.529	457
	mar	21.663	8.507	13.156	10.799	12.024	-1.225	5.749	22.179	-16.430	11.760	14.648	-2.888	10.820	14.723	-3.903	13.444	12.475	969
	abr	21.596	8.588	13.008	11.524	14.257	-2.733	5.195	22.419	-17.224	12.107	15.306	-3.199	11.842	15.187	-3.345	15.220	12.573	2.647
	may	17.321	8.895	8.426	9.588	13.542	-3.954	4.858	20.539	-15.681	12.023	14.757	-2.734	12.092	13.996	-1.904	14.503	11.549	2.954
	jun	17.580	8.720	8.860	10.283	19.076	-8.793	5.926	21.572	-15.646	20.055	15.718	4.337	12.069	15.116	-3.047	16.916	15.887	1.029
	jul	21.939	7.561	14.378	11.568	27.767	-16.199	6.665	21.496	-14.831	32.885	22.299	10.586	10.937	17.852	-6.915	26.905	24.763	2.142
	ago	22.258	7.160	15.098	11.721	27.416	-15.695	5.568	18.901	-13.333	28.643	22.986	5.657	9.229	18.814	-9.585	29.605	23.081	6.524
	sept	22.513	6.475	16.038	10.526	23.091	-12.565	5.456	16.906	-11.450	26.520	18.801	7.719	7.219	19.839	-12.620	23.489	22.405	1.084
	oct	24.490	9.375	15.115	16.410	26.965	-10.555	5.440	21.019	-15.579	30.833	24.379	6.454	10.134	21.692	-11.558	27.648	27.738	-90
	nov	22.768	10.281	12.487	19.211	26.488	-7.277	4.892	22.263	-17.371	28.879	23.347	5.532	11.473	20.399	-8.926	25.024	28.161	-3.137
	dic	24.322	8.471	15.851	23.067	27.354	-4.287	4.992	20.664	-15.672	28.621	27.194	1.427	7.625	20.178	-12.553	27.171	29.677	-2.506

- Información obtenida del Sistema de Gestión de Portabilidad (SGP)

- Resultado Neto: Números portados como empresa receptora menos números portados como empresa donante

- Información correspondiente sólo a las empresas con mayor cantidad de líneas

Variación Mensual de Portaciones Móviles Prepago y Pospago (30 de abril de 2019)

Año	Mes	Virgin						WOM						VTR					
		Prepago			Pospago			Prepago			Pospago			Prepago			Pospago		
		Recept	Donant	Neto	Recept	Donant	Neto	Recept	Donant	Neto	Recept	Donant	Neto	Recept	Donant	Neto	Recept	Donant	Neto
2012	ene	0	0	0	0	0	0	11	0	11	26	1	25	1	0	1	19	0	19
	feb	0	0	0	0	0	0	12	0	12	32	20	12	11	0	11	244	0	244
	mar	15	0	15	2	0	2	26	0	26	90	55	35	89	0	89	885	1	884
	abr	817	0	817	157	0	157	6	0	6	91	58	33	78	0	78	899	2	897
	may	1.664	0	1.664	318	0	318	127	0	127	167	95	72	147	14	133	1.151	25	1.126
	jun	1.942	3	1.939	336	0	336	374	0	374	674	125	549	375	35	340	992	24	968
	jul	1.852	126	1.726	308	0	308	349	0	349	458	87	371	294	104	190	969	36	933
	ago	1.552	384	1.168	293	0	293	460	0	460	750	176	574	343	175	168	970	56	914
	sept	1.614	456	1.158	226	0	226	372	0	372	519	140	379	244	240	4	746	80	666
	oct	2.211	560	1.651	291	0	291	521	50	471	536	226	310	290	373	-83	990	104	886
	nov	2.136	532	1.604	286	0	286	911	60	851	552	252	300	233	388	-155	768	130	638
	dic	3.040	560	2.480	389	0	389	725	86	639	538	337	201	236	351	-115	838	139	699
2013	ene	2.565	603	1.962	339	0	339	376	156	220	513	344	169	209	462	-253	809	161	648
	feb	2.077	576	1.501	294	0	294	165	125	40	225	216	9	202	343	-141	574	144	430
	mar	2.012	589	1.423	317	0	317	206	120	86	258	418	-160	216	300	-84	488	205	283
	abr	2.963	662	2.301	380	0	380	392	96	296	776	350	426	178	287	-109	430	215	215
	may	3.783	1.055	2.728	414	0	414	408	125	283	657	311	346	210	262	-52	300	245	55
	jun	4.082	1.350	2.732	404	0	404	409	195	214	805	403	402	196	218	-22	379	212	167
	jul	6.694	2.059	4.635	567	0	567	526	217	309	643	388	255	242	349	-107	407	338	69
	ago	8.983	1.615	7.368	690	0	690	628	279	349	1.366	581	785	212	411	-199	494	380	114
	sept	7.948	942	7.006	565	0	565	433	229	204	1.239	297	942	224	332	-108	585	347	238
	oct	9.823	1.381	8.442	683	0	683	438	242	196	1.489	561	928	343	404	-61	586	553	33
	nov	7.473	1.320	6.153	630	0	630	466	247	219	1.522	417	1.105	316	311	5	587	600	-13
	dic	7.282	1.228	6.054	597	0	597	324	225	99	1.253	426	827	329	243	86	698	633	65
2014	ene	6.270	1.328	4.942	553	0	553	386	235	151	1.089	635	454	445	232	213	833	504	329
	feb	5.579	1.232	4.347	513	0	513	454	277	177	1.296	502	794	770	171	599	1.525	499	1.026
	mar	7.517	1.948	5.569	588	0	588	509	366	143	1.613	647	966	1.317	204	1.113	2.121	557	1.564
	abr	7.731	2.048	5.683	601	0	601	505	376	129	2.150	712	1.438	1.295	209	1.086	1.893	627	1.266
	may	9.181	1.381	7.800	680	1	679	214	416	-202	2.320	715	1.605	1.180	157	1.023	1.972	572	1.400
	jun	10.669	1.706	8.963	792	0	792	177	438	-261	2.111	889	1.222	1.263	190	1.073	2.037	652	1.385
	jul	7.639	1.945	5.694	769	0	769	286	446	-160	2.464	1.220	1.244	1.444	151	1.293	2.449	1.012	1.437
	ago	7.822	1.989	5.833	837	0	837	230	412	-182	2.245	1.193	1.052	1.488	168	1.320	2.522	903	1.619
	sept	8.279	1.874	6.405	761	0	761	175	415	-240	2.162	1.118	1.044	1.216	120	1.096	2.744	842	1.902
	oct	12.791	1.942	10.849	1.148	0	1.148	169	408	-239	2.589	1.625	964	1.333	174	1.159	3.254	1.074	2.180
	nov	14.743	1.866	12.877	1.676	0	1.676	171	396	-225	2.005	1.468	537	1.294	142	1.152	3.889	1.234	2.655
	dic	13.193	1.795	11.398	1.487	0	1.487	164	299	-135	2.448	1.435	1.013	1.051	143	908	4.142	1.304	2.838

- Información obtenida del Sistema de Gestión de Portabilidad (SGP)

- Resultado Neto: Números portados como empresa receptora menos números portados como empresa donante

- Información correspondiente sólo a las empresas con mayor cantidad de líneas



Subsecretaría de Telecomunicaciones

Tasa de Portabilidad

(30 de abril de 2019)

Año	Telefonía Móvil	Telefonía Fija	Total Sistema
2012	3,1%	1,9%	3,0%
2013	3,4%	3,7%	3,5%
2014	5,7%	6,5%	5,8%
2015	8,4%	3,9%	7,8%
2016	14,1%	4,0%	12,8%
2017	19,6%	4,4%	17,7%
2018	16,1%	4,1%	14,7%
2019	14,4%	4,1%	13,3%

Información obtenida del Sistema de Gestión de Portabilidad (SGP)

Tasa de 2019 estimada en base a promedio de últimos 12 meses.

