



Información de Portabilidad

5 de diciembre de 2012

Subsecretaría de Telecomunicaciones

División Fiscalización



Resumen General de Portabilidad

(05 de diciembre de 2012)

Año	Mes	Telefonía Local														Total Portaciones Locales	Telefonía Móvil			Total Portaciones			
		Arica y Parinacota (58)	Metropolitana de Santiago (2)	Tarapacá (57)	Antofagasta (55)	La Araucanía (45)	Libertador B.O. (72)	Aysén (67)	Magallanes (61)	Del Maule (71, 73, 75)	Del Biobío (41, 42, 43)	Valparaíso (32, 33, 34, 35)	Atacama (52)	Coquimbo (51, 53)	Los Ríos (63)		Los Lagos (64, 65)	Prepago	Postpago		Total Portaciones Móviles		
		2011	2012														2012						
		5-dic	12-mar	16-abr			14-may			18-jun		23-jul	27-ago				16-ene						
2011	diciembre	173																	173				173
2012	enero	185																	185	15.947	13.265	29.212	29.397
	febrero	134																	134	35.396	28.940	64.336	64.470
	marzo	180	2.754																2.934	41.321	34.494	75.815	78.749
	abril	143	4.577	40	58	61													4.879	32.452	29.850	62.302	67.181
	mayo	119	4.577	88	177	142	70	0	2										5.175	31.424	32.289	63.713	68.888
	junio	102	4.904	113	159	219	185	3	101	50	149								5.985	33.270	34.228	67.498	73.483
	julio	71	5.671	180	100	143	139	1	125	159	517	198							7.304	38.902	27.697	66.599	73.903
	agosto	82	4.560	75	136	468	147	2	327	158	534	813	1	26	10	16			7.355	40.362	29.613	69.975	77.330
	septiembre	55	4.632	182	174	223	148	1	277	116	337	750	45	126	83	135			7.284	34.305	22.611	56.916	64.200
	octubre	90	4.083	171	86	133	258	0	193	162	704	1.003	39	112	110	171			7.315	41.732	26.192	67.924	75.239
	noviembre	72	3.914	56	92	98	132	2	146	464	588	805	21	107	74	107			6.678	38.941	25.196	64.137	70.815
	diciembre (al 5)	12	602	15	19	120	36	0	124	28	68	185	8	16	10	19			1.262	4.919	4.286	9.205	10.467
		1.418	40.274	920	1.001	1.607	1.115	9	1.295	1.137	2.897	3.754	114	387	287	448			56.663	388.971	308.661	697.632	754.295

- Información obtenida del Sistema de Gestión de Portabilidad (SGP)

- Cada Región se indica con su código de área primaria, y la respectiva fecha de inicio de la Portabilidad

- La información de modalidad de telefonía móvil (pre, postpago), corresponde al servicio que el cliente tenía en la empresa donante. No necesariamente se mantiene la misma modalidad en la empresa receptora.

Resumen de Portabilidad por Empresa

(05 de diciembre de 2012)

		Receptor	Donante	Neto
Móviles	Netline	50	5	45
	Nextel	7.282	1.449	5.833
	Movistar	185.816	282.914	-97.098
	Telsur	890	119	771
	Claro	267.420	152.974	114.446
	Entel	208.928	256.170	-47.242
	VTR	10.908	1.859	9.049
	Virgin	16.338	2.142	14.196
Total Móviles		697.632	697.632	0
Locales	Netline	350	157	193
	Telestar	321	0	321
	CMET	29	1.396	-1.367
	Telsur	1.332	1.055	277
	Movistar	6.799	34.847	-28.048
	Telcoy	9	0	9
	GTD Manquehue	2.082	2.267	-185
	Claro	11.957	4.395	7.562
	Fullcom	54	45	9
	Entel	6.060	3.171	2.889
	GTD Telesat	2.566	3.641	-1.075
	CTR	13	10	3
	VTR	24.834	5.652	19.182
	Will	0	7	-7
	Netel	132	0	132
	Chile.com	100	0	100
	Convergía	6	1	5
	Stel	19	19	0
Total Locales		56.663	56.663	0
Totales		754.295	754.295	0

Información obtenida del Sistema de Gestión de Portabilidad (SGP)

Resumen Acumulado de Portabilidad Móvil por Empresa

05 de diciembre de 2012

		Receptores								Total Donantes
		Netline	Nextel	Movistar	Telsur	Claro	Entel	VTR	Virgin	
Donantes	Netline					3	2			5
	Nextel			493		438	484	21	13	1.449
	Movistar	13	2.220		383	136.484	134.270	4.230	5.314	282.914
	Telsur			37		28	48	5	1	119
	Claro	6	2.029	71.968	271		73.341	2.323	3.036	152.974
	Entel	11	2.979	111.444	235	129.289		4.311	7.901	256.170
	VTR	1	19	944	1	418	403		73	1.859
	Virgin	19	35	930		760	380	18		2.142
	Total Receptores	50	7.282	185.816	890	267.420	208.928	10.908	16.338	697.632
	%	0,0	1,0	26,6	0,1	38,3	29,9	1,6	2,3	100,0
Total Donantes	5	1.449	282.914	119	152.974	256.170	1.859	2.142	697.632	
Netos	45	5.833	-97.098	771	114.446	-47.242	9.049	14.196	0	

Información obtenida del Sistema de Gestión de Portabilidad (SGP)



- Información al 05 de diciembre de 2012

- Información obtenida del Sistema de Gestión de Portabilidad (SGP)

Resumen de Portabilidad Móvil por Empresa Últimos 30 Días

05 de diciembre de 2012

		Receptores								Total Donantes
		Netline	Nextel	Movistar	Telsur	Claro	Entel	VTR	Virgin	
Donantes	Netline									0
	Nextel			129		120	144	4	5	402
	Movistar	1	426		18	13.995	12.489	420	814	28.163
	Telsur			11		7	8			26
	Claro	2	519	7.190	24		5.543	266	526	14.070
	Entel	3	573	11.107	22	11.918		410	1.091	25.124
	VTR		5	281	1	113	129		25	554
	Virgin	5	15	288		142	110	4		564
	Total Receptores	11	1.538	19.006	65	26.295	18.423	1.104	2.461	68.903
	%	0,0	2,2	27,6	0,1	38,2	26,7	1,6	3,6	100,0
Total Donantes	0	402	28.163	26	14.070	25.124	554	564	68.903	
Netos	11	1.136	-9.157	39	12.225	-6.701	550	1.897	0	

Información obtenida del Sistema de Gestión de Portabilidad (SGP)

Resumen Acumulado de Portabilidad Local por Empresa

05 de diciembre de 2012

		Receptores																	Total Donantes	
		Netline	Telestar	CMET	Telsur	Movistar	Telcoy	GTD Manquehue	Claro	Fullcom	Entel	GTD Telesat	CTR	VTR	Will	Netel	Chile.com	Convergia		Stel
Donantes	Netline				1		116		1	10					29				157	
	Telestar																		0	
	CMET				1	589	8	78		46	499		175						1.396	
	Telsur					124		113		255		1	562						1.055	
	Movistar	51	19	21	645		9	957	8.188	3	2.483	616	10	21.827		3		3	12	34.835
	Telcoy																		0	
	GTD Manquehue	7	200			131			182		357	500		890						2.267
	Claro	207		2	26	1.980		214		50	766			1.147					3	4.392
	Fullcom	26				5		4			5			5						45
	Entel	55	100		7	513		413	728			951		203		100	100	1		3.171
	GTD Telesat				436	407		57	708		2.027			6						3.641
	CTR				2	2			3					3						10
	VTR	4	2	6	215	3.043		311	1.952		111		2					2	4	5.648
	Will							1	2					4						7
	Netel																			0
	Chile.com																			0
	Convergia							1												1
	Stel					4			3					12						19
Total Receptores	350	321	29	1.332	6.799	9	2.082	11.957	54	6.060	2.566	13	24.834	0	132	100	6	19	56.663	
%	0,6	0,6	0,1	2,4	12,0	0,0	3,7	21,1	0,1	10,7	4,5	0,0	43,8	0,0	0,2	0,2	0,0	0,0	100,0	
Total Donantes	157	0	1.396	1.055	34.847	0	2.267	4.395	45	3.171	3.641	10	5.652	7	0	0	1	19	56.663	
Netos	193	321	-1.367	277	-28.048	9	-185	7.562	9	2.889	-1.075	3	19.182	-7	132	100	5	0	0	

Información obtenida del Sistema de Gestión de Portabilidad (SGP)

Resumen de Portabilidad Local por Empresa Últimos 30 Días

05 de diciembre de 2012

		Receptores																	Total Donantes	
		Netline	Telestar	CMET	Telsur	Movistar	Telcoy	GTD Manquehue	Claro	Fullcom	Entel	GTD Telesat	CTR	VTR	Will	Netel	Chile.com	Convergía		Stel
Donantes	Netline				1		1												2	
	Telestar																		0	
	CMET				16			14	7				23						60	
	Telsur				26			22	14			1	94						157	
	Movistar	20	5	4	81		2	65	881		677	100	3	1.980					1	3.818
	Telcoy																			0
	GTD Manquehue		200			12			3		125			71						411
	Claro	100			9	886		1			107			146					1	1.249
	Fullcom					3					5			1						9
	Entel	7			1	234		18	268			102		39						669
	GTD Telesat				101						350									451
	CTR				1				1					1						3
	VTR	1		1	31	301		39	218		57								1	648
	Will													1						1
	Netel																			0
	Chile.com																			0
	Convergía																			0
Stel													1						1	
Total Receptores	128	205	5	224	1.479	2	124	1.407	0	1.342	202	4	2.357	0	0	0	0	0	3	7.482
%	1,7	2,7	0,1	3,0	19,8	0,0	1,7	18,8	0,0	17,9	2,7	0,1	31,5	0,0	0,0	0,0	0,0	0,0	0,0	100,0
Total Donantes	2	0	60	157	3.819	0	411	1.250	9	669	451	3	649	1	0	0	0	0	1	7.482
Netos	126	205	-55	67	-2.340	2	-287	157	-9	673	-249	1	1.708	-1	0	0	0	0	2	0

Información obtenida del Sistema de Gestión de Portabilidad (SGP)

Cantidad de Portaciones Móviles Prepago y Pospago Recibidas por Empresa(*) (05 de diciembre de 2012)

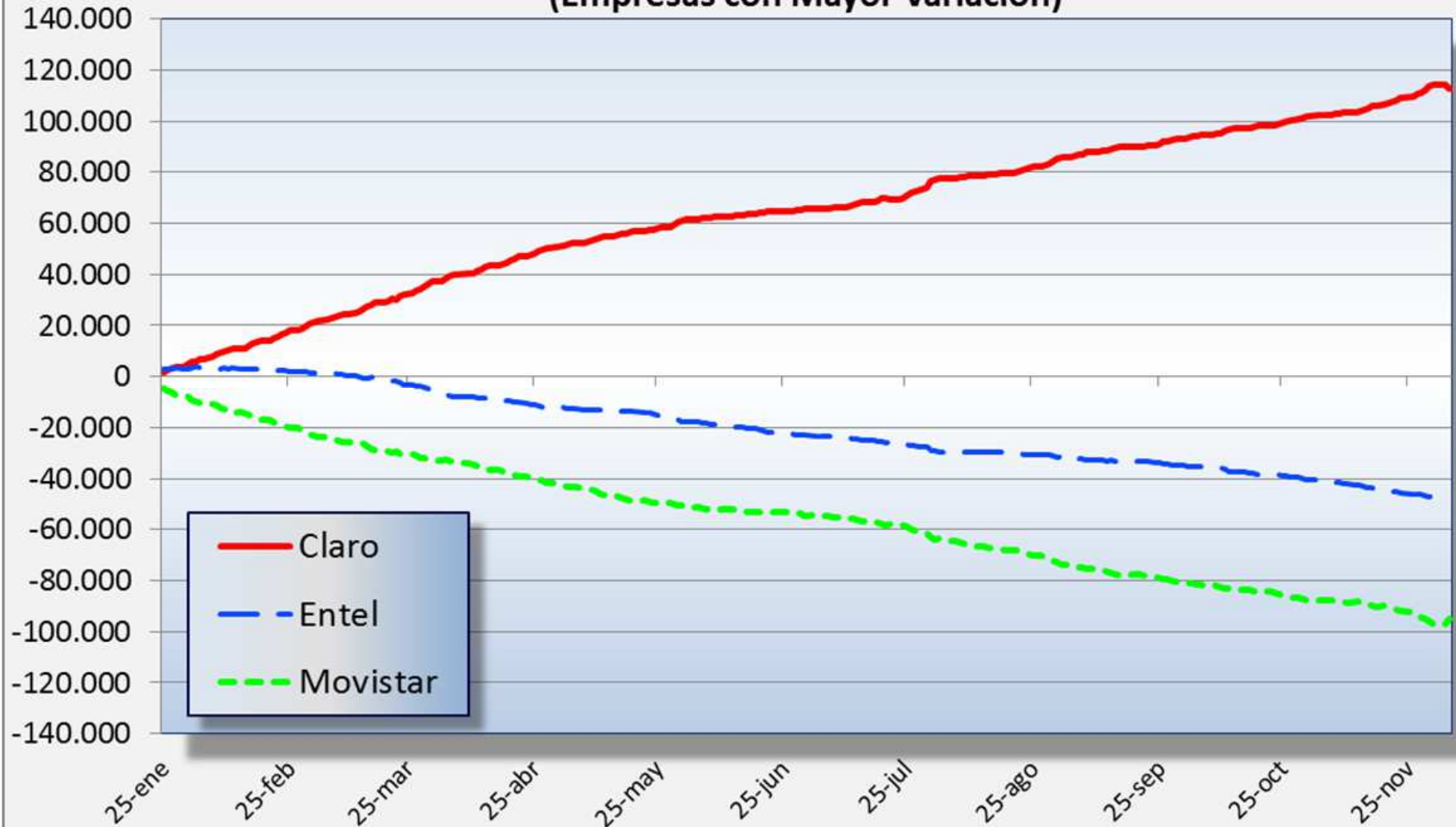
Mes	Netline			Nextel			Movistar			Telsur		
	Pre	Pos	Total	Pre	Pos	Total	Pre	Pos	Total	Pre	Pos	Total
enero	0	0	0	11	26	37	3.956	1.486	5.442	16	10	26
febrero	0	0	0	12	32	44	11.046	3.526	14.572	18	6	24
marzo	0	0	0	26	90	116	15.295	4.418	19.713	33	14	47
abril	0	0	0	6	91	97	11.247	5.621	16.868	10	20	30
mayo	0	0	0	127	167	294	11.501	5.457	16.958	39	205	244
junio	1	0	1	374	674	1.048	13.986	7.086	21.072	46	30	76
julio	6	0	6	349	458	807	12.645	5.487	18.132	27	30	57
agosto	6	0	6	460	750	1.210	13.241	5.275	18.516	36	56	92
septiembre	5	0	5	372	519	891	11.555	3.794	15.349	26	118	144
octubre	19	0	19	521	536	1.057	15.138	3.745	18.883	33	47	80
noviembre	7	0	7	911	552	1.463	13.887	3.765	17.652	30	30	60
diciembre (al 5)	6	0	6	152	66	218	2.072	587	2.659	7	3	10
	50	0	50	3.321	3.961	7.282	135.569	50.247	185.816	321	569	890

Mes	Claro			Entel			VTR			Virgin			Totales		
	Pre	Pos	Total	Pre	Pos	Total	Pre	Pos	Total	Pre	Pos	Total	Pre	Pos	Total
enero	6.525	4.413	10.938	5.438	7.311	12.749	1	19	20	0	0	0	15.947	13.265	29.212
febrero	15.956	12.131	28.087	8.353	13.001	21.354	11	244	255	0	0	0	35.396	28.940	64.336
marzo	18.333	14.437	32.770	7.530	14.648	22.178	89	885	974	15	2	17	41.321	34.494	75.815
abril	15.089	10.860	25.949	5.205	12.202	17.407	78	899	977	817	157	974	32.452	29.850	62.302
mayo	12.512	11.554	24.066	5.434	13.437	18.871	147	1.151	1.298	1.664	318	1.982	31.424	32.289	63.713
junio	11.613	9.951	21.564	4.933	15.159	20.092	375	992	1.367	1.942	336	2.278	33.270	34.228	67.498
julio	17.887	8.280	26.167	5.842	12.165	18.007	294	969	1.263	1.852	308	2.160	38.902	27.697	66.599
agosto	17.032	8.054	25.086	7.692	14.215	21.907	343	970	1.313	1.552	293	1.845	40.362	29.613	69.975
septiembre	14.044	6.313	20.357	6.445	10.895	17.340	244	746	990	1.614	226	1.840	34.305	22.611	56.916
octubre	16.725	8.155	24.880	6.795	12.428	19.223	290	990	1.280	2.211	291	2.502	41.732	26.192	67.924
noviembre	15.651	9.041	24.692	6.086	10.754	16.840	233	768	1.001	2.136	286	2.422	38.941	25.196	64.137
diciembre (al 5)	1.437	1.427	2.864	942	2.018	2.960	47	123	170	256	62	318	4.919	4.286	9.205
	162.804	104.616	267.420	70.695	138.233	208.928	2.152	8.756	10.908	14.059	2.279	16.338	388.971	308.661	697.632

Información obtenida del Sistema de Gestión de Portabilidad (SGP)

(*) La información de modalidad corresponde al servicio que el cliente tenía en la empresa donante. No necesariamente se mantiene la misma modalidad en la empresa receptora.

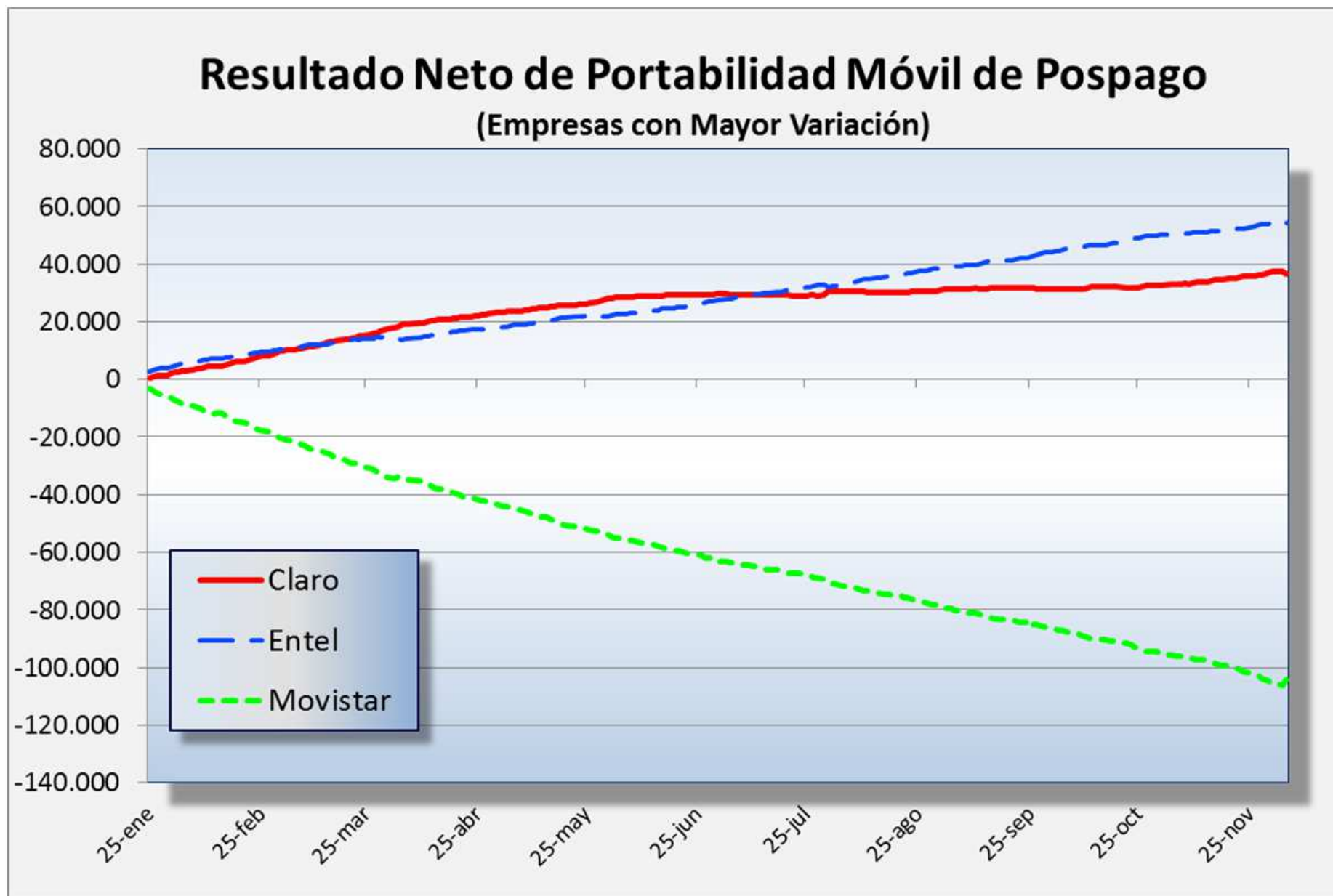
Resultado Neto de Portabilidad Móvil (Empresas con Mayor Variación)



- Información al 05 de diciembre de 2012

- Información obtenida del Sistema de Gestión de Portabilidad (SGP)

- Resultado Neto: Diferencia entre la cantidad de números recibidos menos la cantidad de números que se fueron

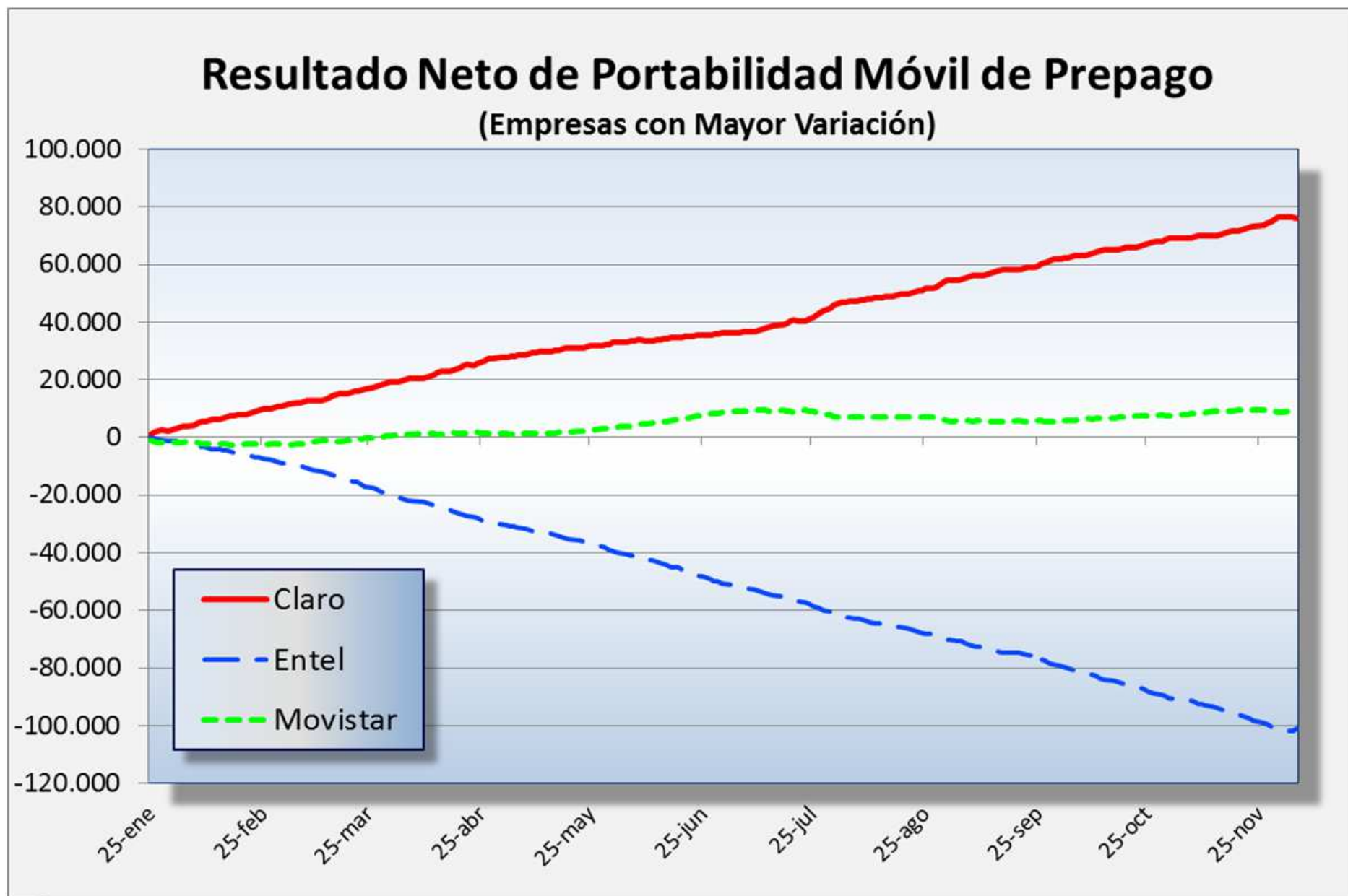


- Información al 05 de diciembre de 2012

- Información obtenida del Sistema de Gestión de Portabilidad (SGP)

- Resultado Neto: Diferencia entre la cantidad de números recibidos menos la cantidad de números que se fueron

- La información de modalidad de telefonía móvil (pre, postpago), corresponde al servicio que el cliente tenía en la empresa donante.



- Información al 05 de diciembre de 2012

- Información obtenida del Sistema de Gestión de Portabilidad (SGP)

- Resultado Neto: Diferencia entre la cantidad de números recibidos menos la cantidad de números que se fueron

- La información de modalidad de telefonía móvil (pre, postpago), corresponde al servicio que el cliente tenía en la empresa donante.