



# Información de Portabilidad

**31 de diciembre de 2014**

**Subsecretaría de Telecomunicaciones**

**División Fiscalización**





## Resumen General de Portabilidad

( 31 de diciembre de 2014 )

Año	Mes	Telefonía Local															Total Portaciones Locales	Telefonía Móvil			Total Portaciones																	
		Arica y Parinacota (58)	Metropolitana de Santiago (2)	Tarapacá (57)	Antofagasta (55)	La Araucanía (45)	Libertador B.O. (72)	Aysén (67)	Magallanes (61)	Del Maule (71, 73, 75)	Del Biobío (41, 42, 43)	Valparaíso (32, 33, 34, 35)	Atacama (52)	Coquimbo (51, 53)	Los Ríos (63)	Los Lagos (64, 65)		Prepago	Postpago	Total Portaciones Móviles																		
																						2012															2012	
																						5-dic	12-mar	16-abr		14-may		18-jun	23-jul	27-ago		16-ene						
2011	dic	173														173				173																		
2012	ene-dic	1.291	43.628	988	1.071	1.792	1.239	11	1.392	1.223	3.168	4.372	136	461	312	528	61.612	420.200	329.227	749.427	811.039																	
2013	ene-dic	1.168	85.259	1.192	1.526	3.654	2.393	137	1.116	2.105	6.138	7.650	1.439	2.161	771	2.770	119.479	467.527	340.342	807.869	927.348																	
2014	ene-dic	2.204	116.734	3.375	4.878	10.560	7.055	1.643	3.045	6.629	21.739	21.257	2.668	5.866	3.569	7.452	218.674	578.400	714.654	1.293.054	1.215.245																	
		<b>4.836</b>	<b>245.621</b>	<b>5.555</b>	<b>7.475</b>	<b>16.006</b>	<b>10.687</b>	<b>1.791</b>	<b>5.553</b>	<b>9.957</b>	<b>31.045</b>	<b>33.279</b>	<b>4.243</b>	<b>8.488</b>	<b>4.652</b>	<b>10.750</b>	<b>399.938</b>	<b>1.466.127</b>	<b>1.384.223</b>	<b>2.850.350</b>	<b>3.250.288</b>																	

- Información obtenida del Sistema de Gestión de Portabilidad (SGP)

- Cada Región se indica con su código de área primaria, y la respectiva fecha de inicio de la Portabilidad

- La información de modalidad de telefonía móvil (pre, postpago), corresponde al servicio que el cliente tenía en la empresa donante. No necesariamente se mantiene la misma modalidad en la empresa receptora.



## Resumen General de Portabilidad

( 31 de diciembre de 2014 )

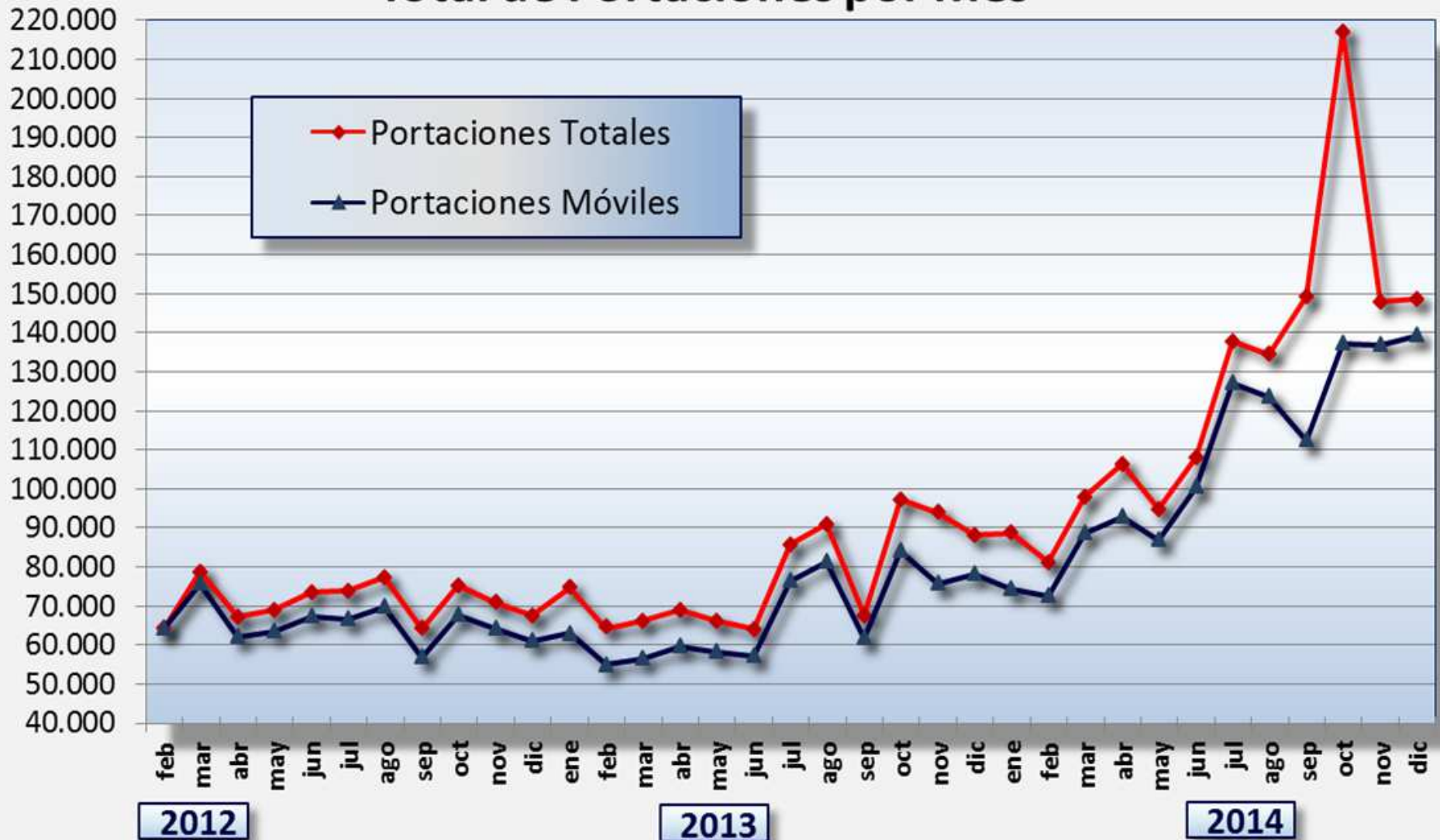
Año	Mes	Telefonía Local														Total Portaciones Locales	Telefonía Móvil			Total Portaciones				
		Arica y Parinacota (58)	Metropolitana de Santiago (2)	Tarapacá (57)	Antofagasta (55)	La Araucanía (45)	Libertador B.O. (72)	Aysén (67)	Magallanes (61)	Del Maule (71, 73, 75)	Del Biobío (41, 42, 43)	Valparaíso (32, 33, 34, 35)	Atacama (52)	Coquimbo (51, 53)	Los Ríos (63)		Los Lagos (64, 65)	Prepago	Postpago		Total Portaciones Móviles			
		2012															2012							
		5-dic	12-mar	16-abr			14-may			18-jun		23-jul	27-ago				16-ene							
2011	dic	173																		173				173
2012	ene	185																		185	15.947	13.265	29.212	29.397
	feb	134																		134	35.396	28.940	64.336	64.470
	mar	180	2.754																	2.934	41.321	34.494	75.815	78.749
	abr	143	4.577	40	58	61														4.879	32.452	29.850	62.302	67.181
	may	119	4.577	88	177	142	70	0	2											5.175	31.424	32.289	63.713	68.888
	jun	102	4.904	113	159	219	185	3	101	50	149									5.985	33.270	34.228	67.498	73.483
	jul	71	5.671	180	100	143	139	1	125	159	517	198								7.304	38.902	27.697	66.599	73.903
	ago	82	4.560	75	136	468	147	2	327	158	534	813	1	26	10	16				7.355	40.362	29.613	69.975	77.330
	sep	55	4.632	182	174	223	148	1	277	116	337	750	45	126	83	135				7.284	34.305	22.611	56.916	64.200
	oct	90	4.083	171	86	133	258	0	193	162	704	1.003	39	112	110	171				7.315	41.732	26.192	67.924	75.239
	nov	72	3.914	56	92	98	132	2	146	464	588	805	21	107	74	107				6.678	38.941	25.196	64.137	70.815
	dic	58	3.956	83	89	305	160	2	221	114	339	803	30	90	35	99				6.384	36.148	24.852	61.000	67.384
2013	ene	189	7.825	148	171	327	329	101	229	218	450	710	128	207	152	411				11.595	37.457	25.579	63.036	74.631
	feb	57	7.549	53	64	445	185	1	84	119	308	592	24	85	50	113				9.729	33.266	21.741	55.007	64.736
	mar	111	6.602	87	115	557	227	0	99	146	485	635	38	128	68	231				9.529	31.180	25.389	56.569	66.098
	abr	91	6.299	87	228	169	222	1	101	183	545	743	67	140	63	240				9.179	32.859	26.858	59.717	68.896
	may	73	4.871	163	211	426	146	1	94	200	568	473	39	239	64	204				7.772	31.843	26.382	58.225	65.997
	jun	88	4.398	74	105	178	162	0	169	115	628	514	34	114	67	184				6.830	31.881	25.395	57.276	64.106
	jul	110	6.375	87	132	176	205	8	55	191	511	813	74	178	45	102				9.062	45.906	30.561	76.467	85.529
	ago	110	6.747	69	146	225	217	8	43	188	505	635	59	171	56	124				9.303	49.600	31.918	81.518	90.821
	sep	68	3.650	52	76	105	144	11	35	196	499	514	30	112	35	240				5.767	38.337	23.400	61.737	67.504
	oct	106	9.590	190	91	694	199	2	84	260	530	641	49	120	64	164				12.784	49.566	34.763	84.329	97.113
	nov	89	14.502	106	104	192	206	1	67	177	518	717	855	433	62	149				18.178	44.457	31.254	75.711	93.889
	dic	76	6.851	76	83	160	151	3	56	112	591	663	42	234	45	608				9.751	41.175	37.102	78.277	88.028
2014	ene	87	9.423	271	135	251	179	1	58	101	1.756	1.487	32	123	73	103				14.080	39.999	34.555	74.554	88.634
	feb	78	5.805	158	83	120	165	2	660	99	498	641	47	118	48	101				8.623	38.689	33.831	72.520	81.143
	mar	108	5.735	178	296	268	196	5	75	156	689	829	42	157	47	144				8.925	48.453	40.376	88.829	97.754
	abr	83	10.896	67	114	169	262	5	66	148	567	731	42	147	64	133				13.494	49.352	43.534	92.886	106.380
	may	68	5.079	102	210	229	197	8	61	157	630	659	60	105	93	143				7.801	45.778	41.183	86.961	94.762
	jun	80	4.793	83	97	140	185	201	60	116	727	617	51	120	65	221				7.556	48.196	52.271	100.467	108.023
	jul	93	7.817	98	125	262	213	102	51	155	527	610	57	163	67	226				10.566	50.050	77.115	127.165	137.731
	ago	91	7.020	98	296	1.068	222	1	74	139	697	554	45	140	82	223				10.750	47.977	75.665	123.642	134.392
	sep	1.180	16.483	1.969	3.022	160	174	0	85	1.540	2.874	5.548	46	1.239	2.368	210				36.898	46.148	66.327	112.475	149.373
	oct	116	29.938	131	227	7.201	4.718	1.308	1.686	3.665	11.432	7.923	2.139	3.184	384	5.652				79.704	55.371	81.978	137.349	217.053
	nov	142	7.407	137	165	269	324	1	93	198	878	922	57	226	115	163				11.097	56.072	80.760	136.832	147.929
	dic	78	6.338	83	108	423	220	9	76	155	464	736	50	144	163	133				9.180	52.315	87.059	139.374	148.554
		<b>4.836</b>	<b>245.621</b>	<b>5.555</b>	<b>7.475</b>	<b>16.006</b>	<b>10.687</b>	<b>1.791</b>	<b>5.553</b>	<b>9.957</b>	<b>31.045</b>	<b>33.279</b>	<b>4.243</b>	<b>8.488</b>	<b>4.652</b>	<b>10.750</b>	<b>399.938</b>	<b>1.466.127</b>	<b>1.384.223</b>	<b>2.850.350</b>	<b>3.250.288</b>			

- Información obtenida del Sistema de Gestión de Portabilidad (SGP)

- Cada Región se indica con su código de área primaria, y la respectiva fecha de inicio de la Portabilidad

- La información de modalidad de telefonía móvil (pre, postpago), corresponde al servicio que el cliente tenía en la empresa donante. No necesariamente se mantiene la misma modalidad en la empresa receptora.

## Total de Portaciones por Mes





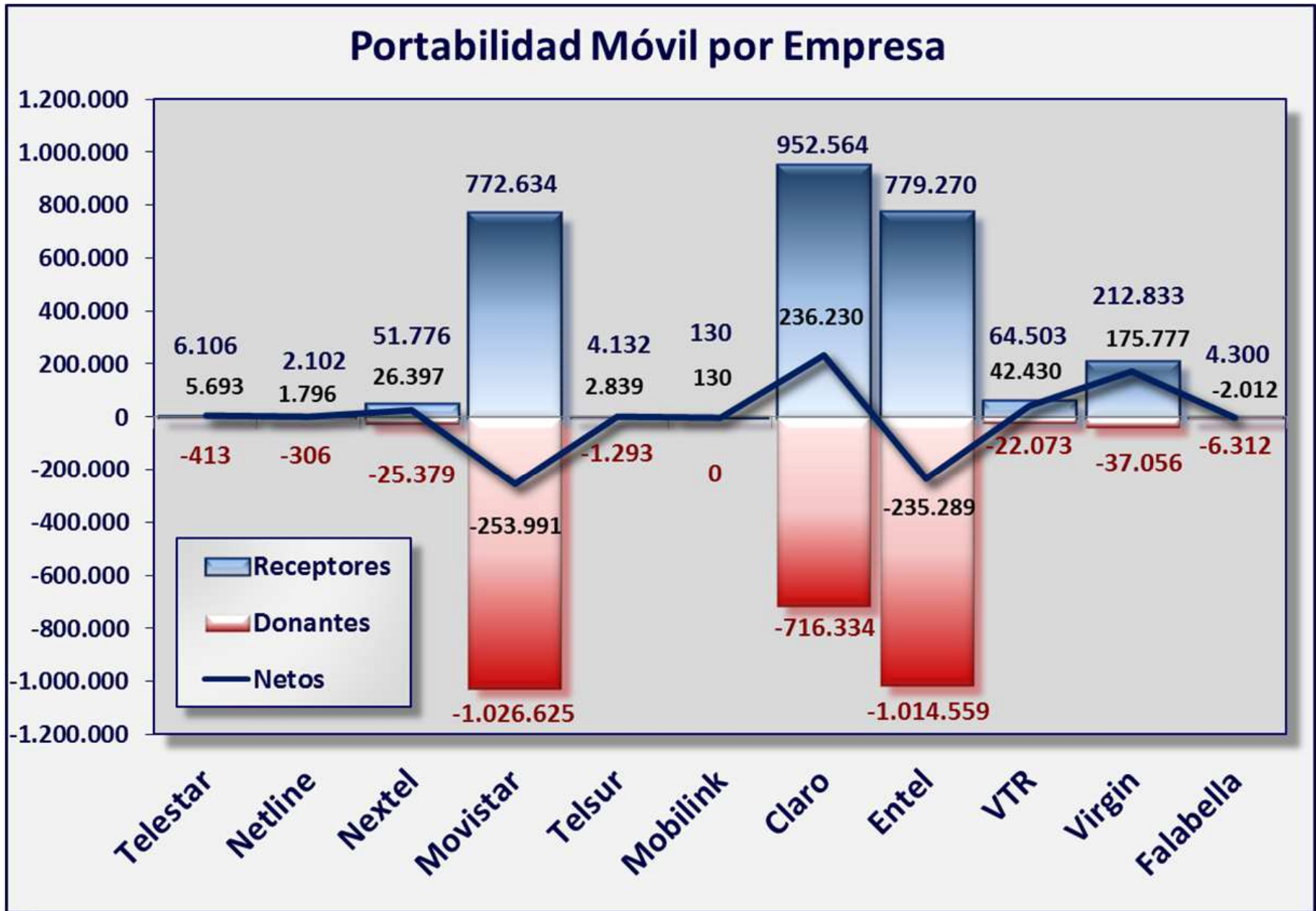
## Resumen de Portabilidad por Empresa ( 31 de diciembre de 2014 )

		Receptor	Donante	Neto
Móviles	Telestar	6.106	413	5.693
	Netline	2.102	306	1.796
	Nextel	51.776	25.379	26.397
	Movistar	772.634	1.026.625	-253.991
	Telsur	4.132	1.293	2.839
	Mobilink	130	0	130
	Claro	952.564	716.334	236.230
	Entel	779.270	1.014.559	-235.289
	VTR	64.503	22.073	42.430
	Virgin	212.833	37.056	175.777
	Falabella	4.300	6.312	-2.012
	<b>Total Móviles</b>	<b>2.850.350</b>	<b>2.850.350</b>	<b>0</b>
Locales	Netline	2.812	333	2.479
	Telestar	610	200	410
	CMET	316	3.312	-2.996
	Telsur	12.172	6.109	6.063
	Movistar	25.135	262.325	-237.190
	Telcoy	348	26	322
	GTD Manquehue	10.549	11.563	-1.014
	Claro	61.667	31.878	29.789
	Fullcom	54	417	-363
	Entel	178.868	32.052	146.816
	GTD Telesat	23.094	24.044	-950
	CTR	153	77	76
	VTR	72.583	25.820	46.763
	Will	0	8	-8
	Companion	248	0	248
	Netel	232	31	201
	Chile.com	8.929	1.097	7.832
	RTC	52	0	52
	Convergía	2.066	604	1.462
Stel	50	42	8	
	<b>Total Locales</b>	<b>399.938</b>	<b>399.938</b>	<b>0</b>
	<b>Totales</b>	<b>3.250.288</b>	<b>3.250.288</b>	<b>0</b>

**Resumen Acumulado de Portabilidad Móvil por Empresa****31 de diciembre de 2014**

		Receptores											Total Donantes
		Telestar	Netline	Nextel	Movistar	Telsur	Mobilink	Claro	Entel	VTR	Virgin	Falabella	
Donantes	Telestar		1		111	2		154	71	1	71	2	413
	Netline	6			54	1		84	39	8	114		306
	Nextel	28	39		6.899	9		7.890	8.197	551	1.734	32	25.379
	Movistar	2.395	594	15.371		1.377	30	476.727	439.472	22.241	67.264	1.154	1.026.625
	Telsur	2	2	37	383			291	502	34	39	3	1.293
	Mobilink												0
	Claro	1.491	543	16.240	311.204	1.168	14		313.374	15.330	56.219	751	716.334
	Entel	2.020	809	18.696	433.159	1.507	86	445.897		25.534	84.925	1.926	1.014.559
	VTR	10	5	746	7.665	15		5.499	6.969		1.120	44	22.073
	Virgin	130	101	654	11.461	46		13.918	9.652	706		388	37.056
	Falabella	24	8	32	1.698	7		2.104	994	98	1.347		6.312
Total Receptores	<b>6.106</b>	<b>2.102</b>	<b>51.776</b>	<b>772.634</b>	<b>4.132</b>	<b>130</b>	<b>952.564</b>	<b>779.270</b>	<b>64.503</b>	<b>212.833</b>	<b>4.300</b>	<b>2.850.350</b>	
%	0,2	0,1	1,8	27,1	0,1	0,0	33,4	27,3	2,3	7,5	0,2	100,0	
Total Donantes	<b>413</b>	<b>306</b>	<b>25.379</b>	<b>1.026.625</b>	<b>1.293</b>	<b>0</b>	<b>716.334</b>	<b>1.014.559</b>	<b>22.073</b>	<b>37.056</b>	<b>6.312</b>	<b>2.850.350</b>	
Netos	5.693	1.796	26.397	-253.991	2.839	130	236.230	-235.289	42.430	175.777	-2.012	0	

Información obtenida del Sistema de Gestión de Portabilidad (SGP)



- Información al 31 de diciembre de 2014

- Información obtenida del Sistema de Gestión de Portabilidad (SGP)



## Resumen de Portabilidad Móvil por Empresa Último Mes 31 de diciembre de 2014

		Receptores										Total Donantes	
		Telestar	Netline	Nextel	Movistar	Telsur	Mobilink	Claro	Entel	VTR	Virgin		Falabella
Donantes	Telestar				11			27	9		14		61
	Netline				19			7	5	1	11		43
	Nextel	1			535			502	501	66	127	2	1.734
	Movistar	127	33	685		57		24.464	17.455	1.772	5.126	136	49.855
	Telsur			2	34			34	12	5	4		91
	Mobilink												0
	Claro	81	32	1.002	14.887	29			14.668	1.296	3.756	74	35.825
	Entel	178	24	870	18.351	58		20.780		1.999	5.408	190	47.858
	VTR	2		32	447	1		365	548		47	5	1.447
	Virgin	12	8	15	420	2		937	329	37		35	1.795
	Falabella	4		6	92			273	86	17	187		665
Total Receptores	<b>405</b>	<b>97</b>	<b>2.612</b>	<b>34.796</b>	<b>147</b>	<b>0</b>	<b>47.389</b>	<b>33.613</b>	<b>5.193</b>	<b>14.680</b>	<b>442</b>	<b>139.374</b>	
%	0,3	0,1	1,9	25,0	0,1	0,0	34,0	24,1	3,7	10,5	0,3	100,0	
Total Donantes	<b>61</b>	<b>43</b>	<b>1.734</b>	<b>49.855</b>	<b>91</b>	<b>0</b>	<b>35.825</b>	<b>47.858</b>	<b>1.447</b>	<b>1.795</b>	<b>665</b>	<b>139.374</b>	
Netos	344	54	878	-15.059	56	0	11.564	-14.245	3.746	12.885	-223	0	

Información obtenida del Sistema de Gestión de Portabilidad (SGP)





## Resumen Acumulado de Portabilidad Local por Empresa

31 de diciembre de 2014

		Receptores																			Total Donantes	
		Netline	Telestar	CMET	Telsur	Movistar	Telcoy	GTD Manquehue	Claro	Fullcom	Entel	GTD Telesat	CTR	VTR	Will	Companion	Netel	Chile.com	RTC	Convergía		Stel
Donantes	Netline		10			9		146	2	1	113	18		2			29	3				333
	Telestar	99						1												100		200
	CMET				7	713		15	226		1.195	500	1	655								3.312
	Telsur					841			837		1.907		2	2.522								6.109
	Movistar	307	135	182	5.105		24	4.537	31.113	3	153.845	5.645	28	60.392		1	10	52		923	23	262.325
	Telcoy								5		21											26
	GTD Manquehue	1.226	200			523			1.723		3.246	1.905		2.219			1	212		307	1	11.563
	Claro	316		5	1.196	5.764		763		50	4.429	5.192	16	5.343		197		8.301		300	6	31.878
	Fullcom	83				223		19			80	2		6				4				417
	Entel	164	211	16	1.228	4.569	324	2.728	10.929			9.813	102	1.379			101	151		333	4	32.052
	GTD Telesat	2	50	100	3.317	2.170		679	8.865		8.406			14		50	91	200		100		24.044
	CTR				12	8			11		29			17								77
	VTR	12	3	13	1.307	10.278		1.559	7.010		5.592	18	4					6		2	16	25.820
	Will							1	2					5								8
	Companion																					0
	Netel					30					1											31
	Chile.com	3						100	940			1							52	1		1.097
	RTC																					0
	Convergía	600	1					1						2								604
	Stel					7			4		4			27								42
<b>Total Receptores</b>	<b>2.812</b>	<b>610</b>	<b>316</b>	<b>12.172</b>	<b>25.135</b>	<b>348</b>	<b>10.549</b>	<b>61.667</b>	<b>54</b>	<b>178.868</b>	<b>23.094</b>	<b>153</b>	<b>72.583</b>	<b>0</b>	<b>248</b>	<b>232</b>	<b>8.929</b>	<b>52</b>	<b>2.066</b>	<b>50</b>	<b>399.938</b>	
<b>%</b>	<b>0,7</b>	<b>0,2</b>	<b>0,1</b>	<b>3,0</b>	<b>6,3</b>	<b>0,1</b>	<b>2,6</b>	<b>15,4</b>	<b>0,0</b>	<b>44,7</b>	<b>5,8</b>	<b>0,0</b>	<b>18,1</b>	<b>0,0</b>	<b>0,1</b>	<b>0,1</b>	<b>2,2</b>	<b>0,0</b>	<b>0,5</b>	<b>0,0</b>	<b>100,0</b>	
<b>Total Donantes</b>	<b>333</b>	<b>200</b>	<b>3.312</b>	<b>6.109</b>	<b>262.325</b>	<b>26</b>	<b>11.563</b>	<b>31.878</b>	<b>417</b>	<b>32.052</b>	<b>24.044</b>	<b>77</b>	<b>25.820</b>	<b>8</b>	<b>0</b>	<b>31</b>	<b>1.097</b>	<b>0</b>	<b>604</b>	<b>42</b>	<b>399.938</b>	
<b>Netos</b>	<b>2.479</b>	<b>410</b>	<b>-2.996</b>	<b>6.063</b>	<b>-237.190</b>	<b>322</b>	<b>-1.014</b>	<b>29.789</b>	<b>-363</b>	<b>146.816</b>	<b>-950</b>	<b>76</b>	<b>46.763</b>	<b>-8</b>	<b>248</b>	<b>201</b>	<b>7.832</b>	<b>52</b>	<b>1.462</b>	<b>8</b>	<b>0</b>	

Información obtenida del Sistema de Gestión de Portabilidad (SGP)

**Resumen de Portabilidad Local por Empresa Último Mes**

31 de diciembre de 2014

		Receptores																			Total Donantes	
		Netline	Telestar	CMET	Telsur	Movistar	Telcoy	GTD Manquehue	Claro	Fullcom	Entel	GTD Telesat	CTR	VTR	Will	Companion	Netel	Chile.com	RTC	Convergía		Stel
Donantes	Netline										2						3				5	
	Telestar																				0	
	CMET					6		6		53			14								79	
	Telsur					84		16		56			64								220	
	Movistar			2	113		1	154	2.275	1.913	1		1.199								1	5.659
	Telcoy									2											2	
	GTD Manquehue					18		9		107	100		32								266	
	Claro	1			107	238		2		122	100		191									761
	Fullcom							1		12												13
	Entel	99		1	11	81	5	18	20		107	100	86							2		530
	GTD Telesat				100			104	100		59											363
	CTR										3											3
	VTR				39	543		49	176		416	6										1.229
	Will																					0
	Companion																					0
	Netel																					0
	Chile.com																		50			50
	RTC																					0
	Convergía																					0
	Stel																					0
<b>Total Receptores</b>	<b>100</b>	<b>0</b>	<b>3</b>	<b>370</b>	<b>970</b>	<b>6</b>	<b>328</b>	<b>2.602</b>	<b>0</b>	<b>2.743</b>	<b>316</b>	<b>100</b>	<b>1.586</b>	<b>0</b>	<b>0</b>	<b>0</b>	<b>3</b>	<b>50</b>	<b>2</b>	<b>1</b>	<b>9.180</b>	
<b>%</b>	1,1	0,0	0,0	4,0	10,6	0,1	3,6	28,3	0,0	29,9	3,4	1,1	17,3	0,0	0,0	0,0	0,0	0,5	0,0	0,0	100,0	
<b>Total Donantes</b>	<b>5</b>	<b>0</b>	<b>79</b>	<b>220</b>	<b>5.659</b>	<b>2</b>	<b>266</b>	<b>761</b>	<b>13</b>	<b>530</b>	<b>363</b>	<b>3</b>	<b>1.229</b>	<b>0</b>	<b>0</b>	<b>0</b>	<b>50</b>	<b>0</b>	<b>0</b>	<b>0</b>	<b>9.180</b>	
<b>Netos</b>	95	0	-76	150	-4.689	4	62	1.841	-13	2.213	-47	97	357	0	0	0	-47	50	2	1	0	

**Cantidad de Portaciones Móviles Prepago y Pospago Recibidas por Empresa(\*)****( 31 de diciembre de 2014 )**

Mes	Netline			Nextel			Movistar			Telsur			Mobilink			Falabella		
	Pre	Pos	Total	Pre	Pos	Total	Pre	Pos	Total	Pre	Pos	Total	Pre	Pos	Total	Pre	Pos	Total
enero 2012	0	0	0	11	26	37	3.956	1.486	5.442	16	10	26	0	0	0	0	0	0
febrero	0	0	0	12	32	44	11.046	3.526	14.572	18	6	24	0	0	0	0	0	0
marzo	0	0	0	26	90	116	15.295	4.418	19.713	33	14	47	0	0	0	0	0	0
abril	0	0	0	6	91	97	11.247	5.621	16.868	10	20	30	0	0	0	0	0	0
mayo	0	0	0	127	167	294	11.501	5.457	16.958	39	205	244	0	0	0	0	0	0
junio	1	0	1	374	674	1.048	13.986	7.086	21.072	46	30	76	0	0	0	0	0	0
julio	6	0	6	349	458	807	12.645	5.487	18.132	27	30	57	0	0	0	0	0	0
agosto	6	0	6	460	750	1.210	13.241	5.275	18.516	36	56	92	0	0	0	0	0	0
septiembre	5	0	5	372	519	891	11.555	3.794	15.349	26	118	144	0	0	0	0	0	0
octubre	19	0	19	521	536	1.057	15.138	3.745	18.883	33	47	80	0	0	0	0	0	0
noviembre	7	0	7	911	552	1.463	13.887	3.765	17.652	30	30	60	0	0	0	0	0	0
diciembre	18	0	18	725	538	1.263	11.508	3.597	15.105	38	22	60	0	0	0	0	0	0
enero 2013	51	12	63	376	513	889	12.663	3.214	15.877	28	42	70	16	0	16	0	0	0
febrero	71	7	78	165	225	390	8.840	2.868	11.708	19	28	47	20	0	20	0	0	0
marzo	19	12	31	206	258	464	9.025	3.472	12.497	26	19	45	0	0	0	0	0	0
abril	19	10	29	392	776	1.168	9.977	4.975	14.952	36	45	81	0	0	0	0	0	0
mayo	23	18	41	408	657	1.065	8.789	5.154	13.943	42	35	77	0	0	0	0	0	0
junio	140	18	158	409	805	1.214	6.648	5.434	12.082	33	35	68	0	0	0	0	0	0
julio	80	16	96	526	643	1.169	9.988	6.240	16.228	42	72	114	0	0	0	0	0	0
agosto	22	11	33	628	1.366	1.994	12.287	7.002	19.289	53	52	105	0	0	0	76	0	76
septiembre	47	47	94	433	1.239	1.672	12.628	5.575	18.203	47	45	92	0	0	0	101	0	101
octubre	55	15	70	438	1.489	1.927	17.418	9.213	26.631	56	174	230	29	0	29	186	0	186
noviembre	20	60	80	466	1.522	1.988	15.757	9.743	25.500	47	151	198	26	0	26	360	0	360
diciembre	19	11	30	324	1.253	1.577	10.350	11.012	21.362	148	124	272	24	0	24	235	0	235
enero 2014	18	8	26	386	1.089	1.475	10.050	11.202	21.252	107	107	214	0	0	0	315	0	315
febrero	24	6	30	454	1.296	1.750	10.497	10.986	21.483	49	20	69	0	0	0	223	0	223
marzo	10	0	10	509	1.613	2.122	10.820	13.444	24.264	73	41	114	15	0	15	257	0	257
abril	19	13	32	505	2.150	2.655	11.842	15.220	27.062	63	25	88	0	0	0	302	0	302
mayo	27	66	93	214	2.320	2.534	12.092	14.503	26.595	87	28	115	0	0	0	274	1	275
junio	39	16	55	177	2.111	2.288	12.069	16.916	28.985	98	59	157	0	0	0	294	0	294
julio	71	31	102	286	2.464	2.750	10.937	26.905	37.842	95	43	138	0	0	0	250	0	250
agosto	171	14	185	230	2.245	2.475	9.229	29.605	38.834	141	74	215	0	0	0	210	1	211
septiembre	172	46	218	175	2.162	2.337	7.219	23.489	30.708	101	72	173	0	0	0	238	0	238
octubre	208	38	246	169	2.589	2.758	10.134	27.648	37.782	142	58	200	0	0	0	235	0	235
noviembre	122	21	143	171	2.005	2.176	11.473	25.024	36.497	109	54	163	0	0	0	300	0	300
diciembre	82	15	97	164	2.448	2.612	7.625	27.171	34.796	104	43	147	0	0	0	442	0	442
	1.591	511	2.102	12.105	39.671	51.776	403.362	369.272	772.634	2.098	2.034	4.132	130	0	130	4.298	2	4.300

Información obtenida del Sistema de Gestión de Portabilidad (SGP)

(\*) La información de modalidad corresponde al servicio que el cliente tenía en la empresa donante. No necesariamente se mantiene la misma modalidad en la empresa receptora.

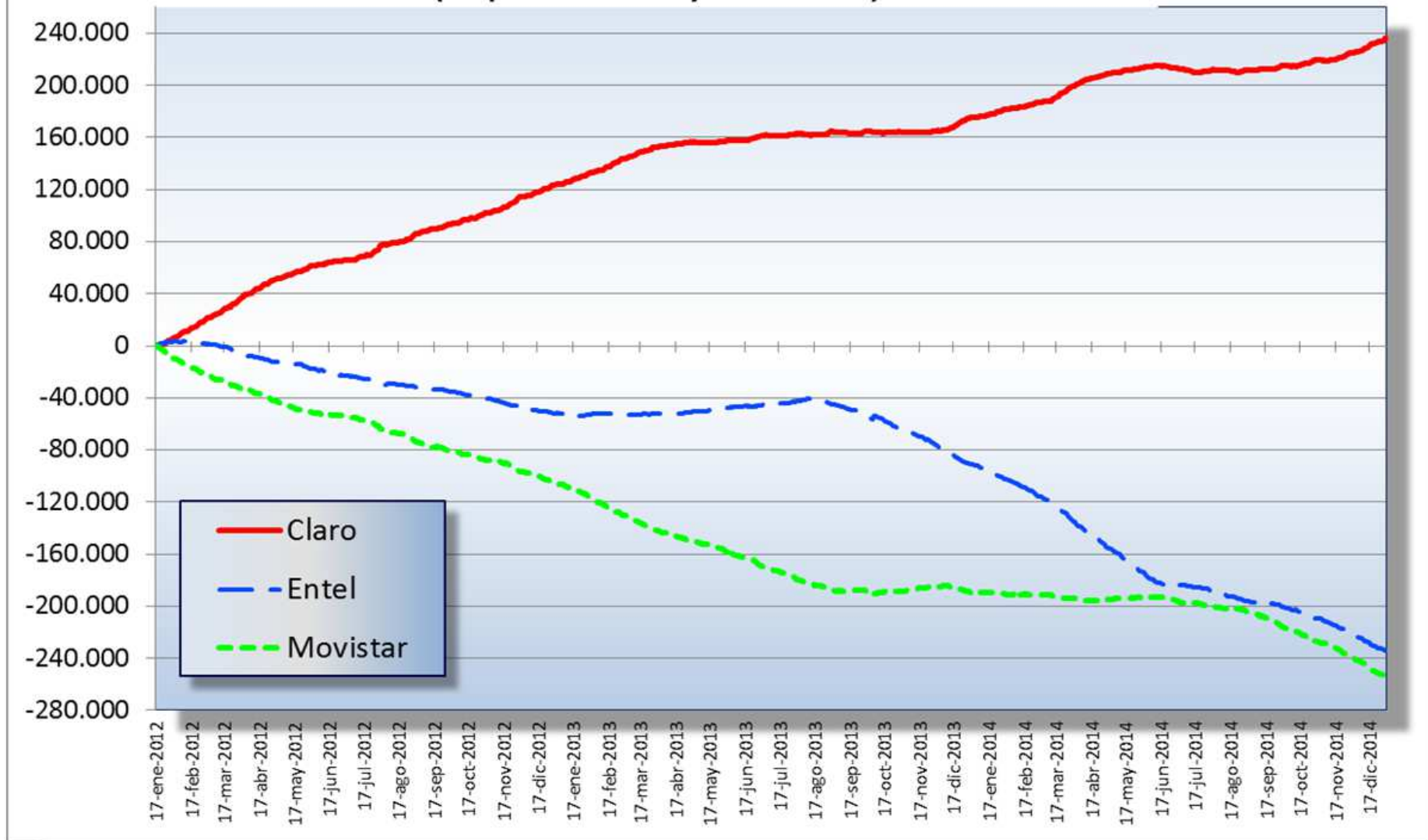
**Cantidad de Portaciones Móviles Prepago y Pospago Recibidas por Empresa(\*)****( 31 de diciembre de 2014 )**

Mes	Claro			Entel			VTR			Virgin			Telestar			Totales		
	Pre	Pos	Total	Pre	Pos	Total	Pre	Pos	Total	Pre	Pos	Total	Pre	Pos	Total	Pre	Pos	Total
enero 2012	6.525	4.413	10.938	5.438	7.311	12.749	1	19	20	0	0	0	0	0	0	15.947	13.265	29.212
febrero	15.956	12.131	28.087	8.353	13.001	21.354	11	244	255	0	0	0	0	0	0	35.396	28.940	64.336
marzo	18.333	14.437	32.770	7.530	14.648	22.178	89	885	974	15	2	17	0	0	0	41.321	34.494	75.815
abril	15.089	10.860	25.949	5.205	12.202	17.407	78	899	977	817	157	974	0	0	0	32.452	29.850	62.302
mayo	12.512	11.554	24.066	5.434	13.437	18.871	147	1.151	1.298	1.664	318	1.982	0	0	0	31.424	32.289	63.713
junio	11.613	9.951	21.564	4.933	15.159	20.092	375	992	1.367	1.942	336	2.278	0	0	0	33.270	34.228	67.498
julio	17.887	8.280	26.167	5.842	12.165	18.007	294	969	1.263	1.852	308	2.160	0	0	0	38.902	27.697	66.599
agosto	17.032	8.054	25.086	7.692	14.215	21.907	343	970	1.313	1.552	293	1.845	0	0	0	40.362	29.613	69.975
septiembre	14.044	6.313	20.357	6.445	10.895	17.340	244	746	990	1.614	226	1.840	0	0	0	34.305	22.611	56.916
octubre	16.725	8.155	24.880	6.795	12.428	19.223	290	990	1.280	2.211	291	2.502	0	0	0	41.732	26.192	67.924
noviembre	15.651	9.041	24.692	6.086	10.754	16.840	233	768	1.001	2.136	286	2.422	0	0	0	38.941	25.196	64.137
diciembre	14.892	8.253	23.145	5.691	11.215	16.906	236	838	1.074	3.040	389	3.429	0	0	0	36.148	24.852	61.000
enero 2013	14.395	8.329	22.724	7.154	12.321	19.475	209	809	1.018	2.565	339	2.904	0	0	0	37.457	25.579	63.036
febrero	15.190	7.305	22.495	6.682	10.440	17.122	202	574	776	2.077	294	2.371	0	0	0	33.266	21.741	55.007
marzo	12.963	8.821	21.784	6.713	12.002	18.715	216	488	704	2.012	317	2.329	0	0	0	31.180	25.389	56.569
abril	11.096	8.549	19.645	8.198	11.693	19.891	178	430	608	2.963	380	3.343	0	0	0	32.859	26.858	59.717
mayo	9.993	7.921	17.914	8.595	11.883	20.478	210	300	510	3.783	414	4.197	0	0	0	31.843	26.382	58.225
junio	11.138	6.748	17.886	9.235	11.572	20.807	196	379	575	4.082	404	4.486	0	0	0	31.881	25.395	57.276
julio	15.951	7.899	23.850	12.383	14.717	27.100	242	407	649	6.694	567	7.261	0	0	0	45.906	30.561	76.467
agosto	15.789	7.781	23.570	11.550	14.522	26.072	212	494	706	8.983	690	9.673	0	0	0	49.600	31.918	81.518
septiembre	12.236	5.797	18.033	4.673	9.547	14.220	224	585	809	7.948	565	8.513	0	0	0	38.337	23.400	61.737
octubre	15.765	7.736	23.501	5.453	14.867	20.320	343	586	929	9.823	683	10.506	0	0	0	49.566	34.763	84.329
noviembre	14.618	7.683	22.301	5.374	10.878	16.252	316	587	903	7.473	630	8.103	0	0	0	44.457	31.254	75.711
diciembre	17.130	12.296	29.426	4.938	11.111	16.049	329	698	1.027	7.282	597	7.879	396	0	396	41.175	37.102	78.277
enero 2014	16.472	9.664	26.136	5.718	11.098	16.816	445	833	1.278	6.270	553	6.823	218	1	219	39.999	34.555	74.554
febrero	15.582	8.869	24.451	5.400	10.612	16.012	770	1.525	2.295	5.579	513	6.092	111	4	115	38.689	33.831	72.520
marzo	21.663	10.799	32.462	5.749	11.760	17.509	1.317	2.121	3.438	7.517	588	8.105	523	10	533	48.453	40.376	88.829
abril	21.596	11.524	33.120	5.195	12.107	17.302	1.295	1.893	3.188	7.731	601	8.332	804	1	805	49.352	43.534	92.886
mayo	17.321	9.588	26.909	4.858	12.023	16.881	1.180	1.972	3.152	9.181	680	9.861	544	2	546	45.778	41.183	86.961
junio	17.580	10.283	27.863	5.926	20.055	25.981	1.263	2.037	3.300	10.669	792	11.461	81	2	83	48.196	52.271	100.467
julio	21.939	11.568	33.507	6.665	32.885	39.550	1.444	2.449	3.893	7.639	769	8.408	724	1	725	50.050	77.115	127.165
agosto	22.258	11.721	33.979	5.568	28.643	34.211	1.488	2.522	4.010	7.822	837	8.659	860	3	863	47.977	75.665	123.642
septiembre	22.513	10.526	33.039	5.456	26.520	31.976	1.216	2.744	3.960	8.279	761	9.040	779	7	786	46.148	66.327	112.475
octubre	24.490	16.410	40.900	5.440	30.833	36.273	1.333	3.254	4.587	12.791	1.148	13.939	429	0	429	55.371	81.978	137.349
noviembre	22.768	19.211	41.979	4.892	28.879	33.771	1.294	3.889	5.183	14.743	1.676	16.419	200	1	201	56.072	80.760	136.832
diciembre	24.322	23.067	47.389	4.992	28.621	33.613	1.051	4.142	5.193	13.193	1.487	14.680	340	65	405	52.315	87.059	139.374
	591.027	361.537	952.564	232.251	547.019	779.270	19.314	45.189	64.503	193.942	18.891	212.833	6.009	97	6.106	1.466.127	1.384.223	2.850.350

Información obtenida del Sistema de Gestión de Portabilidad (SGP)

(\*) La información de modalidad corresponde al servicio que el cliente tenía en la empresa donante. No necesariamente se mantiene la misma modalidad en la empresa receptora.

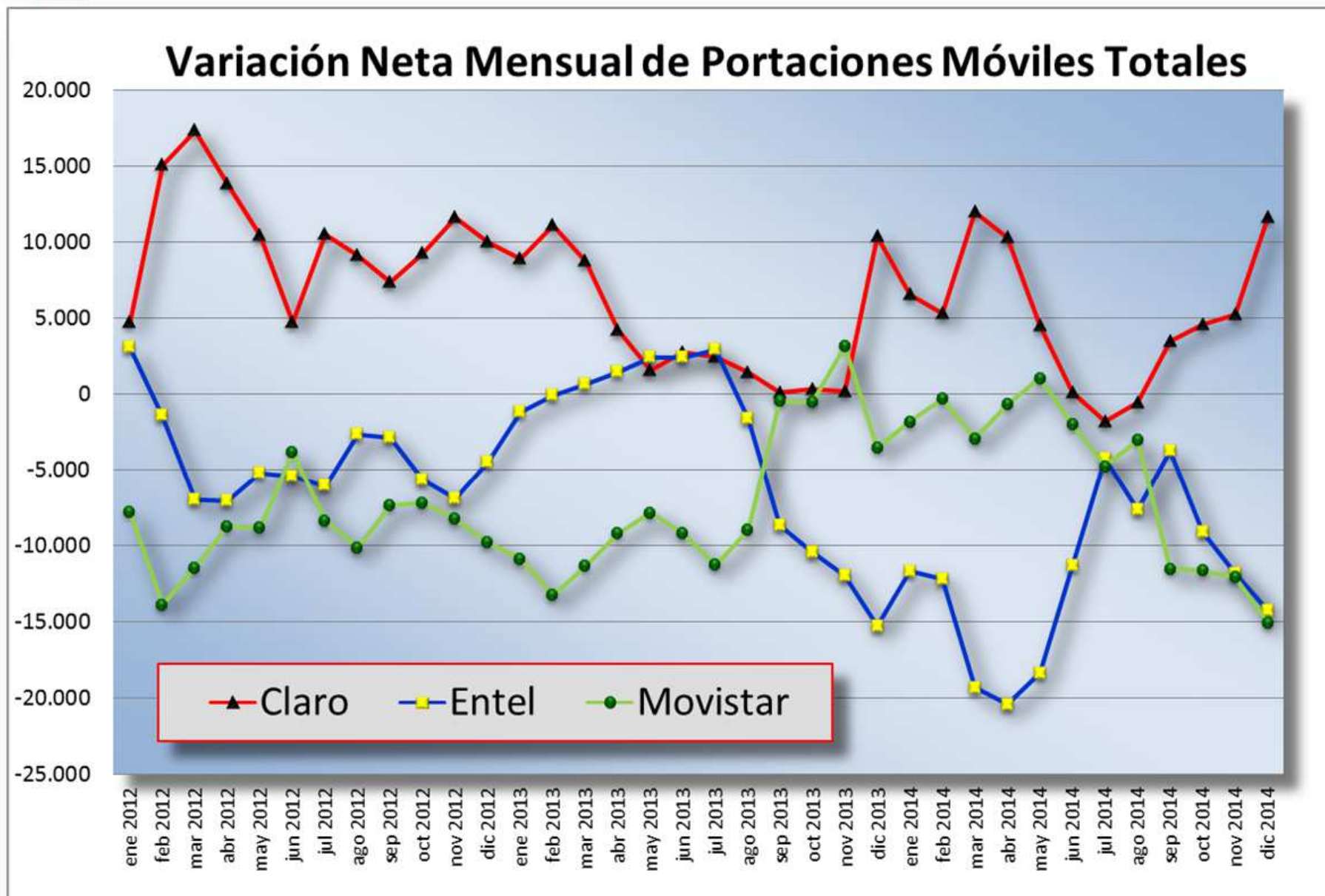
## Resultado Acumulado Neto de Portabilidad Móvil (Empresas con Mayor Variación)



- Información al 31 de diciembre de 2014

- Información obtenida del Sistema de Gestión de Portabilidad (SGP)

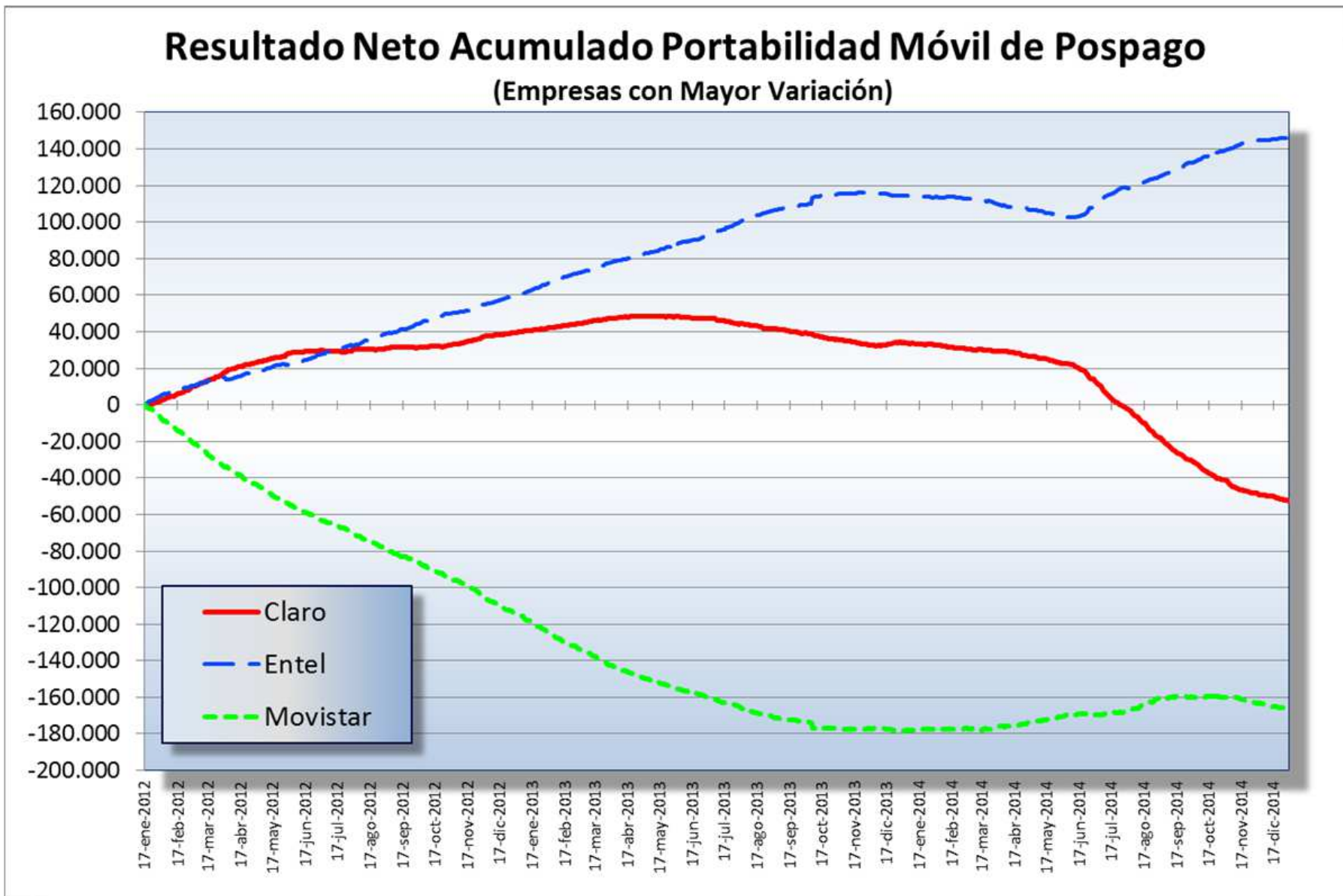
- Resultado Neto: Números portados como empresa receptora menos números portados como empresa donante



- Información al 31 de diciembre de 2014

- Información obtenida del Sistema de Gestión de Portabilidad (SGP)

- Resultado Neto: Números portados como empresa receptora menos números portados como empresa donante



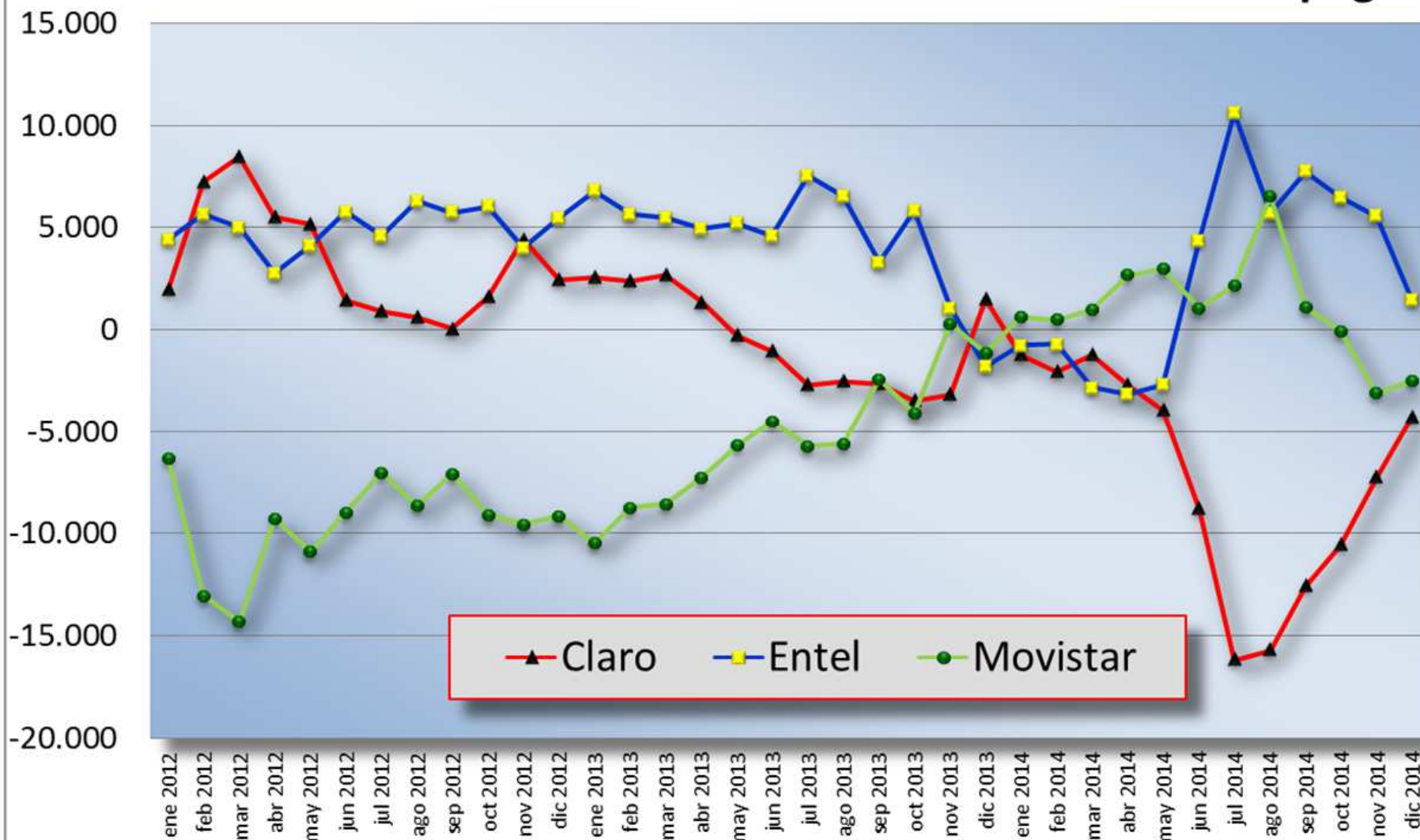
- Información al 31 de diciembre de 2014

- Información obtenida del Sistema de Gestión de Portabilidad (SGP)

- Resultado Neto: Números portados como empresa receptora menos números portados como empresa donante

- La información de modalidad de telefonía móvil (pre, pospago), corresponde al servicio que el cliente tenía en la empresa donante.

## Variación Neta Mensual de Portaciones Móviles de Pospago



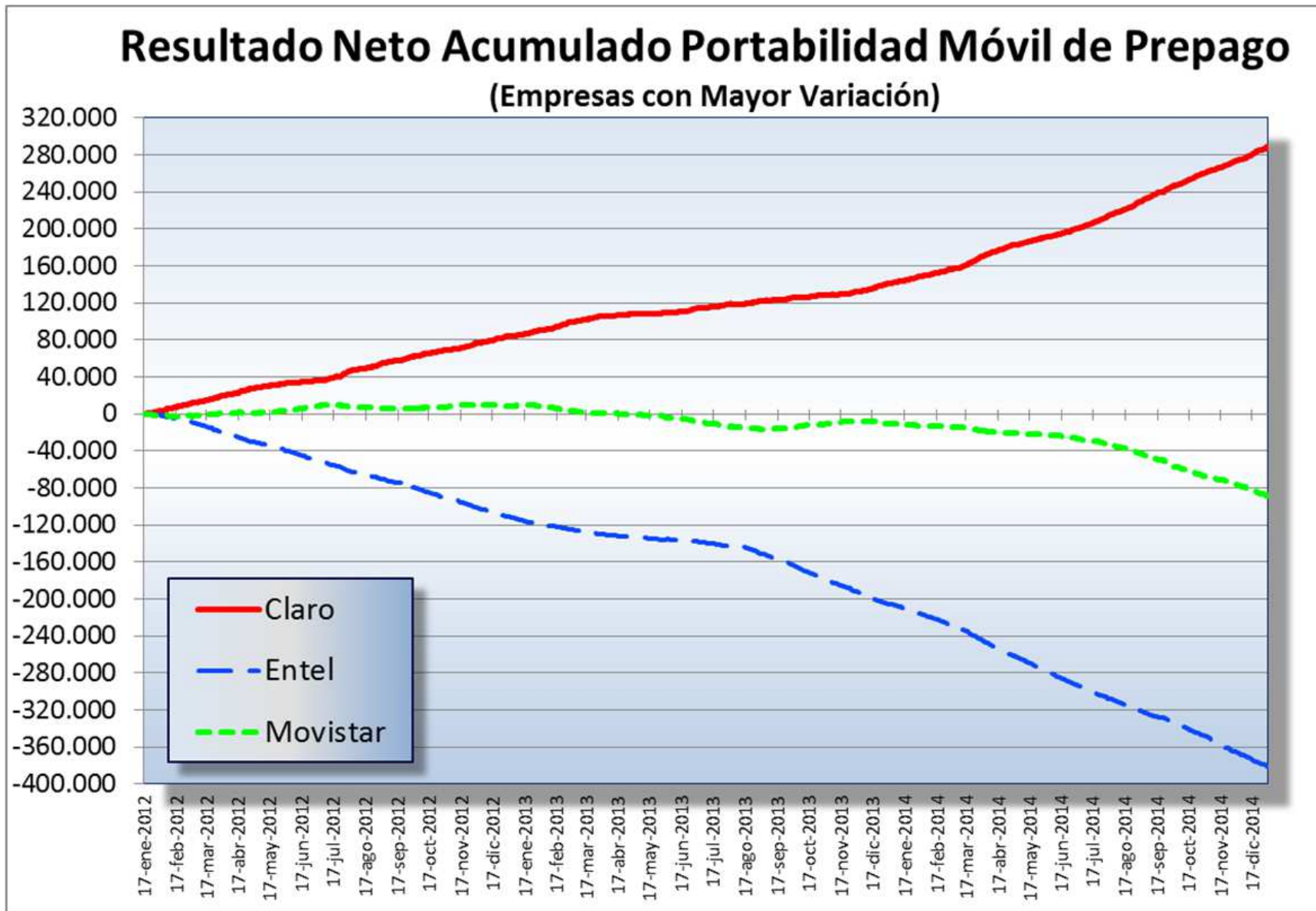
- Información al 31 de diciembre de 2014

- Información obtenida del Sistema de Gestión de Portabilidad (SGP)

- Resultado Neto: Números portados como empresa receptora menos números portados como empresa donante

- La información de modalidad de telefonía móvil (pre, pospago), corresponde al servicio que el cliente tenía en la empresa donante.



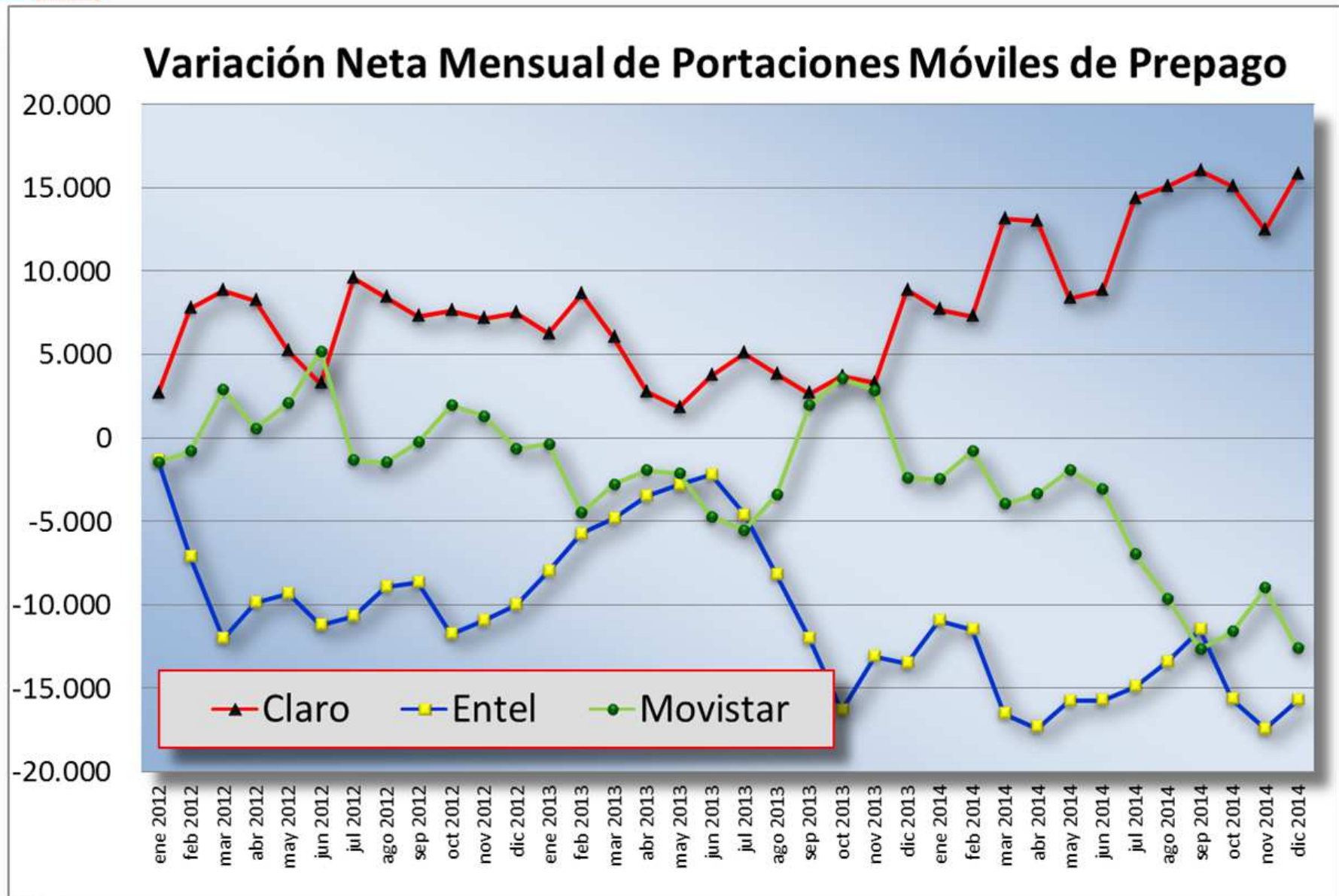


- Información al 31 de diciembre de 2014

- Información obtenida del Sistema de Gestión de Portabilidad (SGP)

- Resultado Neto: Números portados como empresa receptora menos números portados como empresa donante

- La información de modalidad de telefonía móvil (pre, postpago), corresponde al servicio que el cliente tenía en la empresa donante.



- Información al 31 de diciembre de 2014

- Información obtenida del Sistema de Gestión de Portabilidad (SGP)

- Resultado Neto: Números portados como empresa receptora menos números portados como empresa donante

- La información de modalidad de telefonía móvil (pre, postpago), corresponde al servicio que el cliente tenía en la empresa donante.



## Variación Mensual de Portaciones Prepago y Pospago ( 31 de diciembre de 2014 )

Año	Mes	Claro						Entel						Movistar					
		Prepago			Pospago			Prepago			Pospago			Prepago			Pospago		
		Recept	Donant	Neto	Recept	Donant	Neto	Recept	Donant	Neto	Recept	Donant	Neto	Recept	Donant	Neto	Recept	Donant	Neto
2012	ene	6.525	3.792	2.733	4.413	2.477	1.936	5.438	6.745	-1.307	7.311	2.931	4.380	3.956	5.407	-1.451	1.486	7.856	-6.370
	feb	15.956	8.144	7.812	12.131	4.925	7.206	8.353	15.420	-7.067	13.001	7.380	5.621	11.046	11.829	-783	3.526	16.615	-13.089
	mar	18.333	9.448	8.885	14.437	5.997	8.440	7.530	19.492	-11.962	14.648	9.660	4.988	15.295	12.379	2.916	4.418	18.778	-14.360
	may	12.512	7.262	5.250	11.554	6.409	5.145	5.434	14.744	-9.310	13.437	9.361	4.076	11.501	9.400	2.101	5.457	16.397	-10.940
	jun	11.613	8.309	3.304	9.951	8.551	1.400	4.933	16.116	-11.183	15.159	9.420	5.739	13.986	8.802	5.184	7.086	16.104	-9.018
	jul	17.887	8.255	9.632	8.280	7.393	887	5.842	16.459	-10.617	12.165	7.622	4.543	12.645	13.952	-1.307	5.487	12.557	-7.070
	ago	17.032	8.544	8.488	8.054	7.449	605	7.692	16.587	-8.895	14.215	7.946	6.269	13.241	14.660	-1.419	5.275	13.976	-8.701
	sep	14.044	6.734	7.310	6.313	6.287	26	6.445	15.069	-8.624	10.895	5.185	5.710	11.555	11.798	-243	3.794	10.912	-7.118
	oct	16.725	9.080	7.645	8.155	6.550	1.605	6.795	18.478	-11.683	12.428	6.424	6.004	15.138	13.183	1.955	3.745	12.880	-9.135
	nov	15.651	8.432	7.219	9.041	4.638	4.403	6.086	16.960	-10.874	10.754	6.795	3.959	13.887	12.552	1.335	3.765	13.373	-9.608
	dic	14.892	7.360	7.532	8.253	5.826	2.427	5.691	15.654	-9.963	11.215	5.757	5.458	11.508	12.133	-625	3.597	12.784	-9.187
	2013	ene	14.395	8.100	6.295	8.329	5.779	2.550	7.154	15.121	-7.967	12.321	5.546	6.775	12.663	13.005	-342	3.214	13.745
feb		15.190	6.515	8.675	7.305	4.926	2.379	6.682	12.375	-5.693	10.440	4.803	5.637	8.840	13.322	-4.482	2.868	11.645	-8.777
mar		12.963	6.886	6.077	8.821	6.153	2.668	6.713	11.509	-4.796	12.002	6.548	5.454	9.025	11.769	-2.744	3.472	12.059	-8.587
abr		11.096	8.291	2.805	8.549	7.216	1.333	8.198	11.637	-3.439	11.693	6.768	4.925	9.977	11.876	-1.899	4.975	12.297	-7.322
may		9.993	8.139	1.854	7.921	8.222	-301	8.595	11.346	-2.751	11.883	6.705	5.178	8.789	10.905	-2.116	5.154	10.890	-5.736
jun		11.138	7.364	3.774	6.748	7.830	-1.082	9.235	11.405	-2.170	11.572	6.988	4.584	6.648	11.337	-4.689	5.434	9.948	-4.514
jul		15.951	10.819	5.132	7.899	10.619	-2.720	12.383	16.939	-4.556	14.717	7.205	7.512	9.988	15.492	-5.504	6.240	12.002	-5.762
ago		15.789	11.914	3.875	7.781	10.306	-2.525	11.550	19.674	-8.124	14.522	7.999	6.523	12.287	15.661	-3.374	7.002	12.638	-5.636
sep		12.236	9.543	2.693	5.797	8.440	-2.643	4.673	16.632	-11.959	9.547	6.285	3.262	12.628	10.643	1.985	5.575	8.021	-2.446
oct		15.765	12.015	3.750	7.736	11.218	-3.482	5.453	21.677	-16.224	14.867	9.068	5.799	17.418	13.819	3.599	9.213	13.342	-4.129
nov		14.618	11.267	3.351	7.683	10.872	-3.189	5.374	18.379	-13.005	10.878	9.846	1.032	15.757	12.880	2.877	9.743	9.507	236
dic		17.130	8.229	8.901	12.296	10.819	1.477	4.938	18.381	-13.443	11.111	12.961	-1.850	10.350	12.739	-2.389	11.012	12.184	-1.172
2014	ene	16.472	8.726	7.746	9.664	10.907	-1.243	5.718	16.598	-10.880	11.098	11.893	-795	10.050	12.475	-2.425	11.202	10.599	603
	feb	15.582	8.254	7.328	8.869	10.920	-2.051	5.400	16.845	-11.445	10.612	11.359	-747	10.497	11.270	-773	10.986	10.529	457
	mar	21.663	8.507	13.156	10.799	12.024	-1.225	5.749	22.179	-16.430	11.760	14.648	-2.888	10.820	14.723	-3.903	13.444	12.475	969
	abr	21.596	8.588	13.008	11.524	14.257	-2.733	5.195	22.419	-17.224	12.107	15.306	-3.199	11.842	15.187	-3.345	15.220	12.573	2.647
	may	17.321	8.895	8.426	9.588	13.542	-3.954	4.858	20.539	-15.681	12.023	14.757	-2.734	12.092	13.996	-1.904	14.503	11.549	2.954
	jun	17.580	8.720	8.860	10.283	19.076	-8.793	5.926	21.572	-15.646	20.055	15.718	4.337	12.069	15.116	-3.047	16.916	15.887	1.029
	jul	21.939	7.561	14.378	11.568	27.767	-16.199	6.665	21.496	-14.831	32.885	22.299	10.586	10.937	17.852	-6.915	26.905	24.763	2.142
	ago	22.258	7.160	15.098	11.721	27.416	-15.695	5.568	18.901	-13.333	28.643	22.986	5.657	9.229	18.814	-9.585	29.605	23.081	6.524
	sep	22.513	6.475	16.038	10.526	23.091	-12.565	5.456	16.906	-11.450	26.520	18.801	7.719	7.219	19.839	-12.620	23.489	22.405	1.084
	oct	24.490	9.375	15.115	16.410	26.965	-10.555	5.440	21.019	-15.579	30.833	24.379	6.454	10.134	21.692	-11.558	27.648	27.738	-90
	nov	22.768	10.281	12.487	19.211	26.488	-7.277	4.892	22.263	-17.371	28.879	23.347	5.532	11.473	20.399	-8.926	25.024	28.161	-3.137
	dic	24.322	8.471	15.851	23.067	27.354	-4.287	4.992	20.664	-15.672	28.621	27.194	1.427	7.625	20.178	-12.553	27.171	29.677	-2.506

-Información obtenida del Sistema de Gestión de Portabilidad (SGP)

- Resultado Neto: Números portados como empresa receptora menos números portados como empresa donante

-Información correspondiente sólo a las empresas con mayor cantidad de líneas



Subsecretaría de Telecomunicaciones

## Tasa de Portabilidad

( 31 de diciembre de 2014 )

Año	Telefonía Móvil	Telefonía Fija	Total Sistema
2012	3,1%	1,9%	3,0%
2013	3,4%	3,7%	3,5%
2014	5,6%	6,8%	5,8%

*Información obtenida del Sistema de Gestión de Portabilidad (SGP)*