



Información de Portabilidad

30 de abril de 2015

Subsecretaría de Telecomunicaciones

División Fiscalización





Resumen General de Portabilidad

(30 de abril de 2015)

Año	Mes	Telefonía Local															Total Portaciones Locales	Telefonía Móvil			Total Portaciones
		Arica y Parinacota (58)	Metropolitana de Santiago (2)	Tarapacá (57)	Antofagasta (55)	La Araucanía (45)	Libertador B.O. (72)	Aysén (67)	Magallanes (61)	Del Maule (71, 73, 75)	Del Biobío (41, 42, 43)	Valparaíso (32, 33, 34, 35)	Atacama (52)	Coquimbo (51, 53)	Los Ríos (63)	Los Lagos (64, 65)		Prepago	Postpago	Total Portaciones Móviles	
		2011	2012															2012			
		5-dic	12-mar	16-abr		14-may		18-jun		23-jul	27-ago			16-ene							
2011	dic	173														173				173	
2012	ene-dic	1.291	43.628	988	1.071	1.792	1.239	11	1.392	1.223	3.168	4.372	136	461	312	528	61.612	420.200	329.227	749.427	811.039
2013	ene-dic	1.168	85.259	1.192	1.526	3.654	2.393	137	1.116	2.105	6.138	7.650	1.439	2.161	771	2.770	119.479	467.527	340.342	807.869	927.348
2014	ene-dic	2.204	116.734	3.375	4.878	10.560	7.055	1.643	3.045	6.629	21.739	21.257	2.668	5.866	3.569	7.452	218.674	578.400	714.654	1.293.054	1.511.728
2015	ene-abr	333	27.994	572	1.870	1.854	715	121	2.535	474	3.471	3.675	118	581	508	1.072	45.893	224.202	284.227	508.429	554.322
		5.169	273.615	6.127	9.345	17.860	11.402	1.912	8.088	10.431	34.516	36.954	4.361	9.069	5.160	11.822	445.831	1.690.329	1.668.450	3.358.779	3.804.610

- Información obtenida del Sistema de Gestión de Portabilidad (SGP)

- Cada Región se indica con su código de área primaria, y la respectiva fecha de inicio de la Portabilidad

- La información de modalidad de telefonía móvil (pre, postpago), corresponde al servicio que el cliente tenía en la empresa donante. No necesariamente se mantiene la misma modalidad en la empresa receptora.



Resumen General de Portabilidad

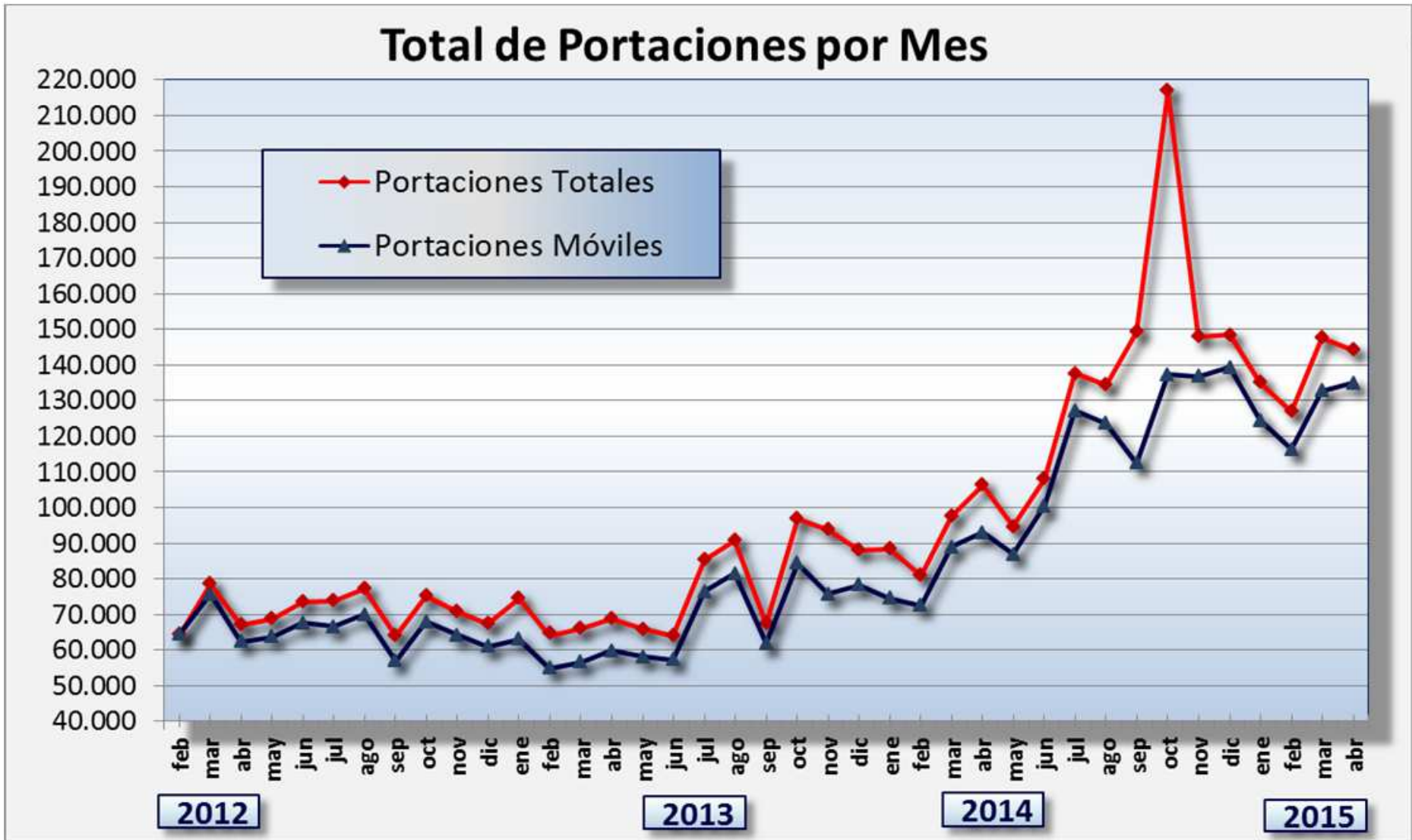
(30 de abril de 2015)

Año	Mes	Telefonía Local														Total Portaciones Locales	Telefonía Móvil			Total Portaciones			
		Arica y Parinacota (58)	Metropolitana de Santiago (2)	Tarapacá (57)	Antofagasta (65)	La Araucanía (45)	Libertador B.O. (72)	Aysén (67)	Magallanes (61)	Del Maule (71, 73, 75)	Del Biobío (41, 42, 43)	Valparaíso (32, 33, 34, 35)	Atacama (52)	Coquimbo (51, 53)	Los Ríos (63)		Los Lagos (64, 65)	Prepago	Postpago		Total Portaciones Móviles		
		2011															2012						
		5-dic	12-mar	16-abr			14-may			18-jun		23-jul	27-ago				16-ene						
2011	dic	173															173				173		
	ene	185															185	15.947	13.265	29.212	29.397		
	feb	134															134	35.396	28.940	64.336	64.470		
	mar	180	2.754														2.934	41.321	34.494	75.815	78.749		
	abr	143	4.577		58	61											4.879	32.452	29.850	62.302	67.181		
	may	119	4.577	88	177	142	70	0	2								5.175	31.424	32.289	63.713	68.888		
	jun	102	4.904	113	159	219	185	3	101	50	149						5.985	33.270	34.228	67.498	73.483		
	jul	71	5.671	180	100	143	139	1	125	159	517	198					7.304	38.902	27.697	66.599	73.903		
	ago	82	4.560	75	136	468	147	2	327	158	534	813	1	26	10	16	7.355	40.362	29.613	69.975	77.330		
	sep	55	4.632	182	174	223	148	1	277	116	337	750	45	126	83	135	7.284	34.305	22.611	56.916	64.200		
	oct	90	4.083	171	86	133	258	0	193	162	704	1.003	39	112	110	171	7.315	41.732	26.192	67.924	75.239		
	nov	72	3.914	56	92	98	132	2	146	464	588	805	21	107	74	107	6.678	38.941	25.196	64.137	70.815		
dic	58	3.956	83	89	305	160	2	221	114	339	803	30	90	35	99	6.384	36.148	24.852	61.000	67.384			
2012	ene	189	7.825	148	171	327	329	101	229	218	450	710	128	207	152	411	11.595	37.457	25.579	63.036	74.631		
	feb	57	7.549	53	64	445	185	1	84	119	308	592	24	85	50	113	9.729	33.266	21.741	55.007	64.736		
	mar	111	6.602	87	115	557	227	0	99	146	485	635	38	128	68	231	9.529	31.180	25.389	56.569	66.098		
	abr	91	6.299	87	228	169	222	1	101	183	545	743	67	140	63	240	9.179	32.859	26.858	59.717	68.896		
	may	73	4.871	163	211	426	146	1	94	200	568	473	39	239	64	204	7.772	31.843	26.382	58.225	65.997		
	jun	88	4.398	74	105	178	162	0	169	115	628	514	34	114	67	184	6.830	31.881	25.395	57.276	64.106		
	jul	110	6.375	87	132	176	205	8	55	191	511	813	74	178	45	102	9.062	45.906	30.561	76.467	85.529		
	ago	110	6.747	69	146	225	217	8	43	188	505	635	59	171	56	124	9.303	49.600	31.918	81.518	90.821		
	sep	68	3.650	52	76	105	144	11	35	196	499	514	30	112	35	240	5.767	38.337	23.400	61.737	67.504		
	oct	106	9.590	190	91	694	199	2	84	260	530	641	49	120	64	164	12.784	49.566	34.763	84.329	97.113		
	nov	89	14.502	106	104	192	206	1	67	177	518	717	855	433	62	149	18.178	44.457	31.254	75.711	93.889		
	dic	76	6.851	76	83	160	151	3	56	112	591	663	42	234	45	608	9.751	41.175	37.102	78.277	88.028		
2013	ene	87	9.423	271	135	251	179	1	58	101	1.756	1.487	32	123	73	103	14.080	39.999	34.555	74.554	88.634		
	feb	78	5.805	158	83	120	165	2	660	99	498	641	47	118	48	101	8.623	38.689	33.831	72.520	81.143		
	mar	108	5.735	178	296	268	196	5	75	156	689	829	42	157	47	144	8.925	48.453	40.376	88.829	97.754		
	abr	83	10.896	67	114	169	262	5	66	148	567	731	42	147	64	133	13.494	49.352	43.534	92.886	106.380		
	may	68	5.079	102	210	229	197	8	61	157	630	659	60	105	93	143	7.801	45.778	41.183	86.961	94.762		
	jun	80	4.793	83	97	140	185	201	60	116	727	617	51	120	65	221	7.556	48.196	52.271	100.467	108.023		
	jul	93	7.817	98	125	262	213	102	51	155	527	610	57	163	67	226	10.566	50.050	77.115	127.165	137.731		
	ago	91	7.020	98	296	1.068	222	1	74	139	697	554	45	140	82	223	10.750	47.977	75.665	123.642	134.392		
	sep	1.180	16.483	1.969	3.022	160	174	0	85	1.540	2.874	5.548	46	1.239	2.368	210	36.898	46.148	66.327	112.475	149.373		
	oct	116	29.938	131	227	7.201	4.718	1.308	1.686	3.665	11.432	7.923	2.139	3.184	384	5.652	79.704	55.371	81.978	137.349	217.053		
	nov	142	7.407	137	165	269	324	1	93	198	878	922	57	226	115	163	11.097	56.072	80.760	136.832	147.929		
	dic	78	6.338	83	108	423	220	9	76	155	464	736	50	144	163	133	9.180	52.315	87.059	139.374	148.554		
2014	ene	70	6.585	185	678	231	166	6	91	128	500	1.414	38	134	163	303	10.692	52.663	71.804	124.467	135.159		
	feb	83	5.896	166	486	980	155	2	66	104	1.506	908	24	100	67	203	10.746	48.558	67.648	116.206	126.952		
	mar	91	9.149	108	314	318	218	105	2.091	108	982	650	38	226	191	442	15.031	60.647	72.101	132.748	147.779		
	abr	89	6.364	113	392	325	176	8	287	134	483	703	18	121	87	124	9.424	62.334	72.674	135.008	144.432		
		5.169	273.615	6.127	9.345	17.860	11.402	1.912	8.088	10.431	34.516	36.954	4.361	9.069	5.160	11.822	445.831	1.690.329	1.668.450	3.358.779	3.804.610		

- Información obtenida del Sistema de Gestión de Portabilidad (SGP)

- Cada Región se indica con su código de área primaria, y la respectiva fecha de inicio de la Portabilidad

- La información de modalidad de telefonía móvil (pre, postpago), corresponde al servicio que el cliente tenía en la empresa donante. No necesariamente se mantiene la misma modalidad en la empresa receptora.



- Información obtenida del Sistema de Gestión de Portabilidad (SGP)



Resumen de Portabilidad por Empresa

(30 de abril de 2015)

	Empresa	Receptor	Donante	Neto
Móviles	Telestar	6.411	591	5.820
	Netline	2.464	419	2.045
	Nextel	66.697	32.310	34.387
	Movistar	905.005	1.203.103	-298.098
	Telsur	4.833	1.601	3.232
	Mobilink	130	0	130
	Claro	1.143.205	845.440	297.765
	Entel	873.759	1.191.976	-318.217
	VTR	86.284	27.728	58.556
	Virgin	263.059	46.814	216.245
	Falabella	6.605	8.797	-2.192
	Simple	327	0	327
	Total Móviles	3.358.779	3.358.779	0
Locales	Netline	3.462	540	2.922
	Telestar	880	267	613
	CMET	321	3.550	-3.229
	Telsur	14.863	7.303	7.560
	Movistar	34.532	283.398	-248.866
	Telcoy	461	32	429
	GTD Manquehue	11.467	12.621	-1.154
	Claro	66.538	34.752	31.786
	Fullcom	54	676	-622
	Entel	190.455	42.957	147.498
	GTD Telesat	31.783	27.458	4.325
	CTR	553	93	460
	VTR	78.627	30.390	48.237
	Will	0	8	-8
	Companion	248	0	248
	Netel	289	31	258
	Chile.com	8.930	1.097	7.833
	RTC	52	0	52
	Convergia	2.258	607	1.651
Stel	58	51	7	
Total Locales	445.831	445.831	0	
Totales	3.804.610	3.804.610	0	



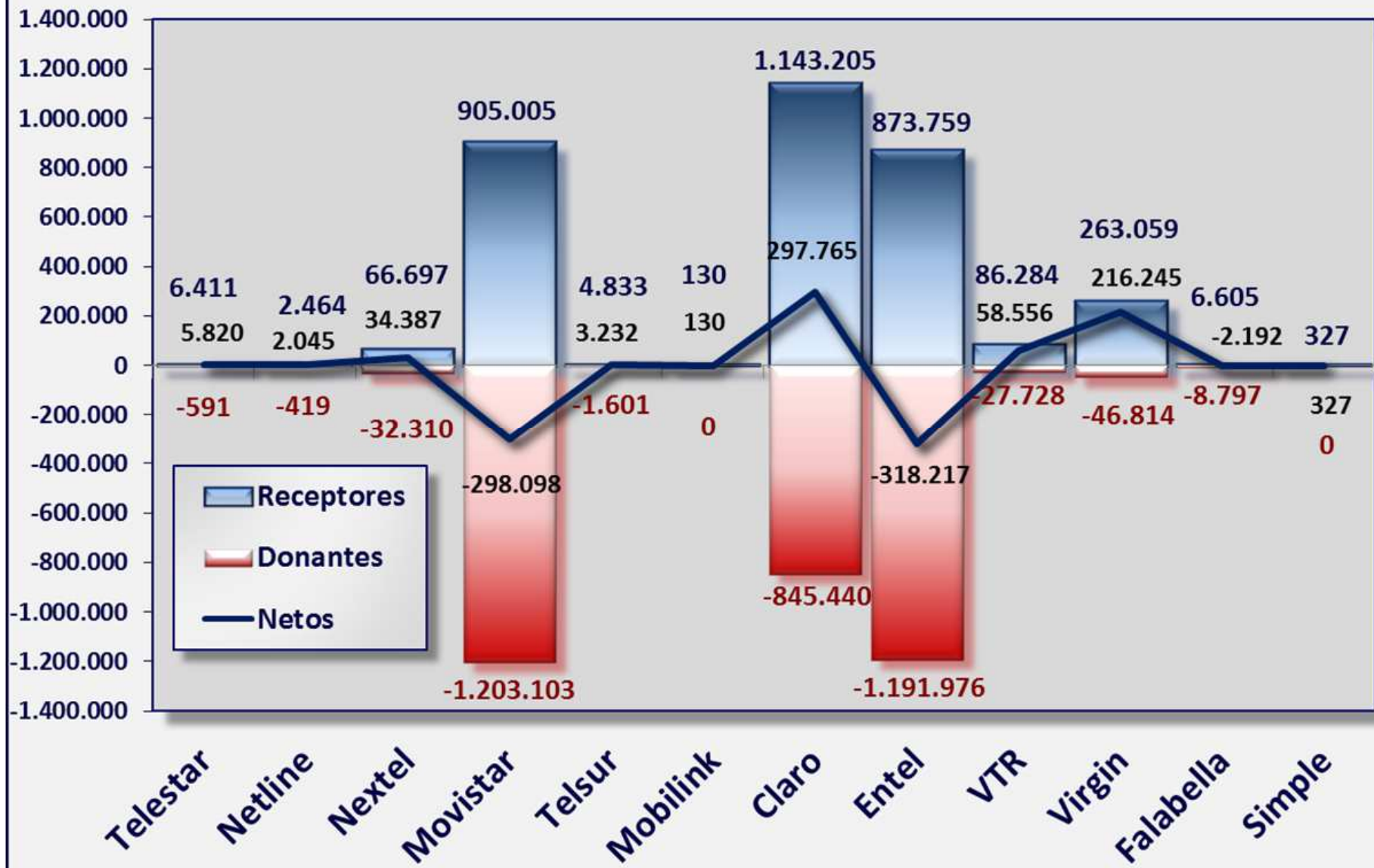
Resumen Acumulado de Portabilidad Móvil por Empresa

30 de abril de 2015

		Receptores											Total Donantes	
		Telestar	Netline	Nextel	Movistar	Telsur	Mobilink	Claro	Entel	VTR	Virgin	Falabella		Simple
Donantes	Telestar		1	7	147	2		222	99	3	105	4	1	591
	Netline	6			71	1		105	70	9	156	1		419
	Nextel	31	41		9.143	11		9.953	10.077	906	2.093	50	5	32.310
	Movistar	2.469	701	19.787		1.618	30	573.710	487.929	29.707	85.205	1.876	71	1.203.103
	Telsur	2	2	40	512			391	563	41	46	3	1	1.601
	Mobilink													0
	Claro	1.627	653	21.484	374.864	1.306	14		353.908	20.852	69.448	1.247	37	845.440
	Entel	2.096	922	23.338	495.227	1.798	86	529.205		33.696	102.717	2.803	88	1.191.976
	VTR	15	5	1.046	9.453	22		7.265	8.444		1.414	57	7	27.728
	Virgin	138	129	910	13.500	61		19.127	11.362	911		564	112	46.814
	Falabella	27	10	85	2.088	14		3.227	1.307	159	1.875		5	8.797
	Simple													0
	Total Receptores	6.411	2.464	66.697	905.005	4.833	130	1.143.205	873.759	86.284	263.059	6.605	327	3.358.779
%	0,2	0,1	2,0	26,9	0,1	0,0	34,0	26,0	2,6	7,8	0,2	0,0	100,0	
Total Donantes	591	419	32.310	1.203.103	1.601	0	845.440	1.191.976	27.728	46.814	8.797	0	3.358.779	
Netos	5.820	2.045	34.387	-298.098	3.232	130	297.765	-318.217	58.556	216.245	-2.192	327	0	

Información obtenida del Sistema de Gestión de Portabilidad (SGP)

Portabilidad Móvil por Empresa



- Información al 30 de abril de 2015

- Información obtenida del Sistema de Gestión de Portabilidad (SGP)

**Resumen de Portabilidad Móvil por Empresa Último Mes**

30 de abril de 2015

		Receptores											Total Donantes	
		Telestar	Netline	Nextel	Movistar	Telsur	Mobilink	Claro	Entel	VTR	Virgin	Falabella		Simple
Donantes	Telestar			5	4			9	6	1	10			35
	Netline				5			6	4		14			29
	Nextel		2		546			648	485	79	90	5	3	1.858
	Movistar	13	26	1.886		52		25.449	11.746	1.839	4.688	228	52	45.979
	Telsur				30			19	12		2		1	64
	Mobilink													0
	Claro	2	40	2.618	16.848	37			10.264	1.337	3.471	134	30	34.781
	Entel	9	25	2.003	15.541	59		22.480		2.028	4.935	239	81	47.400
	VTR			132	504	1		476	331		71	2	4	1.521
	Virgin	2	15	154	555	6		1.339	434	57		56	90	2.708
	Falabella			32	126	1		251	68	18	132		5	633
	Simple													0
	Total Receptores	26	108	6.830	34.159	156	0	50.677	23.350	5.359	13.413	664	266	135.008
%	0,0	0,1	5,1	25,3	0,1	0,0	37,5	17,3	4,0	9,9	0,5	0,2	100,0	
Total Donantes	35	29	1.858	45.979	64	0	34.781	47.400	1.521	2.708	633	0	135.008	
Netos	-9	79	4.972	-11.820	92	0	15.896	-24.050	3.838	10.705	31	266	0	

Información obtenida del Sistema de Gestión de Portabilidad (SGP)

**Resumen Acumulado de Portabilidad Local por Empresa**

30 de abril de 2015

		Receptores																				Total Donantes	
		Netline	Telestar	CMET	Telsur	Movistar	Telcoy	GTD Manquehue	Claro	Fullcom	Entel	GTD Telesat	CTR	VTR	Will	Companion	Netel	Chile.com	RTC	Convergía	Stel		
Donantes	Netline		90			13		250	2	1	118	27		2			29	4		4		540	
	Telestar	99						1				10					57			100		267	
	CMET				7	728		17	235		1.360	500	1	702								3.550	
	Telsur					1.098			881		2.104		401	2.819								7.303	
	Movistar	419	139	185	6.577		128	4.999	32.830	3	161.499	10.544	29	65.013		1	10	52		944	26	283.398	
	Telcoy								5		27											32	
	GTD Manquehue	1.235	208			704			1.854		3.706	2.006		2.386			1	212		308	1	12.621	
	Claro	316		5	1.240	6.408		768		50	5.186	5.846	16	5.963		197		8.301		450	6	34.752	
	Fullcom	93				312		19			240	2		6				4				676	
	Entel	275	319	17	1.320	10.348	333	2.842	12.307			12.825	102	1.667			101	151		345	5	42.957	
	GTD Telesat	402	120	100	4.221	2.869		685	9.890		8.715			15		50	91	200		100		27.458	
	CTR				13	8			11		42			19									93
	VTR	20	3	14	1.485	12.005		1.784	7.576		7.445	22	4					6		6	20	30.390	
	Will							1	2					5									8
	Companion																						0
	Netel					30					1												31
	Chile.com	3						100	940			1								52	1		1.097
	RTC																						0
	Convergía	600	1					1			3			2									607
	Stel					9			5		9			28									51
Total Receptores	3.462	880	321	14.863	34.532	461	11.467	66.538	54	190.455	31.783	553	78.627	0	248	289	8.930	52	2.258	58	445.831		
%	0,8	0,2	0,1	3,3	7,7	0,1	2,6	14,9	0,0	42,7	7,1	0,1	17,6	0,0	0,1	0,1	2,0	0,0	0,5	0,0	100,0		
Total Donantes	540	267	3.550	7.303	283.398	32	12.621	34.752	676	42.957	27.458	93	30.390	8	0	31	1.097	0	607	51	445.831		
Netos	2.922	613	-3.229	7.560	-248.866	429	-1.154	31.786	-622	147.498	4.325	460	48.237	-8	248	258	7.833	52	1.651	7	0		

Información obtenida del Sistema de Gestión de Portabilidad (SGP)

**Resumen de Portabilidad Local por Empresa Último Mes**

30 de abril de 2015

		Receptores																			Total Donantes		
		Netline	Telestar	CMET	Telsur	Movistar	Telcoy	GTD Manquehue	Claro	Fullcom	Entel	GTD Telesat	CTR	VTR	Will	Companion	Netel	Chile.com	RTC	Convergía		Stel	
Donantes	Netline		2			3		2			1	9								4		21	
	Telestar											10										10	
	CMET					2			5	42			13									62	
	Telsur					78			4	40			82									204	
	Movistar	2	2	1	127			72	448		1.732	106	1	1.309							2	1	3.803
	Telcoy										2												2
	GTD Manquehue	1	3			24			8		65	101		48									250
	Claro				8	150		1			140	350		178							50		877
	Fullcom										128												128
	Entel	9	8		40	292	4	7	526			1.004		79							12		1.981
	GTD Telesat	300			100	300					157												857
	CTR										2			1									3
	VTR			1	49	510		63	171		425	2										4	1.225
	Will																						0
	Companion																						0
	Netel																						0
	Chile.com																						0
	RTC																						0
	Convergía																						0
	Stel										1												1
Total Receptores	312	15	2	324	1.359	4	145	1.162	0	2.735	1.582	1	1.710	0	0	0	0	0	0	68	5	9.424	
%	3,3	0,2	0,0	3,4	14,4	0,0	1,5	12,3	0,0	29,0	16,8	0,0	18,1	0,0	0,0	0,0	0,0	0,0	0,0	0,7	0,1	100,0	
Total Donantes	21	10	62	204	3.803	2	250	877	128	1.981	857	3	1.225	0	0	0	0	0	0	0	1	9.424	
Netos	291	5	-60	120	-2.444	2	-105	285	-128	754	725	-2	485	0	0	0	0	0	0	68	4	0	

Cantidad de Portaciones Móviles Prepago y Pospago Recibidas por Empresa(*) (30 de abril de 2015)

Mes	Netline			Nextel			Movistar			Telsur		
	Pre	Pos	Total	Pre	Pos	Total	Pre	Pos	Total	Pre	Pos	Total
enero 2012	0	0	0	11	26	37	3.956	1.486	5.442	16	10	26
febrero	0	0	0	12	32	44	11.046	3.526	14.572	18	6	24
marzo	0	0	0	26	90	116	15.295	4.418	19.713	33	14	47
abril	0	0	0	6	91	97	11.247	5.621	16.868	10	20	30
mayo	0	0	0	127	167	294	11.501	5.457	16.958	39	205	244
junio	1	0	1	374	674	1.048	13.986	7.086	21.072	46	30	76
julio	6	0	6	349	458	807	12.645	5.487	18.132	27	30	57
agosto	6	0	6	460	750	1.210	13.241	5.275	18.516	36	56	92
septiembre	5	0	5	372	519	891	11.555	3.794	15.349	26	118	144
octubre	19	0	19	521	536	1.057	15.138	3.745	18.883	33	47	80
noviembre	7	0	7	911	552	1.463	13.887	3.765	17.652	30	30	60
diciembre	18	0	18	725	538	1.263	11.508	3.597	15.105	38	22	60
enero 2013	51	12	63	376	513	889	12.663	3.214	15.877	28	42	70
febrero	71	7	78	165	225	390	8.840	2.868	11.708	19	28	47
marzo	19	12	31	206	258	464	9.025	3.472	12.497	26	19	45
abril	19	10	29	392	776	1.168	9.977	4.975	14.952	36	45	81
mayo	23	18	41	408	657	1.065	8.789	5.154	13.943	42	35	77
junio	140	18	158	409	805	1.214	6.648	5.434	12.082	33	35	68
julio	80	16	96	526	643	1.169	9.988	6.240	16.228	42	72	114
agosto	22	11	33	628	1.366	1.994	12.287	7.002	19.289	53	52	105
septiembre	47	47	94	433	1.239	1.672	12.628	5.575	18.203	47	45	92
octubre	55	15	70	438	1.489	1.927	17.418	9.213	26.631	56	174	230
noviembre	20	60	80	466	1.522	1.988	15.757	9.743	25.500	47	151	198
diciembre	19	11	30	324	1.253	1.577	10.350	11.012	21.362	148	124	272
enero 2014	18	8	26	386	1.089	1.475	10.050	11.202	21.252	107	107	214
febrero	24	6	30	454	1.296	1.750	10.497	10.986	21.483	49	20	69
marzo	10	0	10	509	1.613	2.122	10.820	13.444	24.264	73	41	114
abril	19	13	32	505	2.150	2.655	11.842	15.220	27.062	63	25	88
mayo	27	66	93	214	2.320	2.534	12.092	14.503	26.595	87	28	115
junio	39	16	55	177	2.111	2.288	12.069	16.916	28.985	98	59	157
julio	71	31	102	286	2.464	2.750	10.937	26.905	37.842	95	43	138
agosto	171	14	185	230	2.245	2.475	9.229	29.605	38.834	141	74	215
septiembre	172	46	218	175	2.162	2.337	7.219	23.489	30.708	101	72	173
octubre	208	38	246	169	2.589	2.758	10.134	27.648	37.782	142	58	200
noviembre	122	21	143	171	2.005	2.176	11.473	25.024	36.497	109	54	163
diciembre	82	15	97	164	2.448	2.612	7.625	27.171	34.796	104	43	147
enero 2015	99	16	115	171	1.873	2.044	7.632	25.383	33.015	143	60	203
febrero	61	2	63	181	1.851	2.032	6.893	23.839	30.732	102	52	154
marzo	42	34	76	1.271	2.744	4.015	8.941	25.524	34.465	125	63	188
abril	91	17	108	3.107	3.723	6.830	9.078	25.081	34.159	103	53	156
	1.884	580	2.464	16.835	49.862	66.697	435.906	469.099	905.005	2.571	2.262	4.833

Información obtenida del Sistema de Gestión de Portabilidad (SGP)

(*) La información de modalidad corresponde al servicio que el cliente tenía en la empresa donante. No necesariamente se mantiene la misma modalidad en la empresa receptora.

**Cantidad de Portaciones Móviles Prepago y Pospago Recibidas por Empresa(*)
(30 de abril de 2015)**

Mes	Mobilink			Falabella			Claro			Entel		
	Pre	Pos	Total	Pre	Pos	Total	Pre	Pos	Total	Pre	Pos	Total
enero 2012	0	0	0	0	0	0	6.525	4.413	10.938	5.438	7.311	12.749
febrero	0	0	0	0	0	0	15.956	12.131	28.087	8.353	13.001	21.354
marzo	0	0	0	0	0	0	18.333	14.437	32.770	7.530	14.648	22.178
abril	0	0	0	0	0	0	15.089	10.860	25.949	5.205	12.202	17.407
mayo	0	0	0	0	0	0	12.512	11.554	24.066	5.434	13.437	18.871
junio	0	0	0	0	0	0	11.613	9.951	21.564	4.933	15.159	20.092
julio	0	0	0	0	0	0	17.887	8.280	26.167	5.842	12.165	18.007
agosto	0	0	0	0	0	0	17.032	8.054	25.086	7.692	14.215	21.907
septiembre	0	0	0	0	0	0	14.044	6.313	20.357	6.445	10.895	17.340
octubre	0	0	0	0	0	0	16.725	8.155	24.880	6.795	12.428	19.223
noviembre	0	0	0	0	0	0	15.651	9.041	24.692	6.086	10.754	16.840
diciembre	0	0	0	0	0	0	14.892	8.253	23.145	5.691	11.215	16.906
enero 2013	16	0	16	0	0	0	14.395	8.329	22.724	7.154	12.321	19.475
febrero	20	0	20	0	0	0	15.190	7.305	22.495	6.682	10.440	17.122
marzo	0	0	0	0	0	0	12.963	8.821	21.784	6.713	12.002	18.715
abril	0	0	0	0	0	0	11.096	8.549	19.645	8.198	11.693	19.891
mayo	0	0	0	0	0	0	9.993	7.921	17.914	8.595	11.883	20.478
junio	0	0	0	0	0	0	11.138	6.748	17.886	9.235	11.572	20.807
julio	0	0	0	0	0	0	15.951	7.899	23.850	12.383	14.717	27.100
agosto	0	0	0	76	0	76	15.789	7.781	23.570	11.550	14.522	26.072
septiembre	0	0	0	101	0	101	12.236	5.797	18.033	4.673	9.547	14.220
octubre	29	0	29	186	0	186	15.765	7.736	23.501	5.453	14.867	20.320
noviembre	26	0	26	360	0	360	14.618	7.683	22.301	5.374	10.878	16.252
diciembre	24	0	24	235	0	235	17.130	12.296	29.426	4.938	11.111	16.049
enero 2014	0	0	0	315	0	315	16.472	9.664	26.136	5.718	11.098	16.816
febrero	0	0	0	223	0	223	15.582	8.869	24.451	5.400	10.612	16.012
marzo	15	0	15	257	0	257	21.663	10.799	32.462	5.749	11.760	17.509
abril	0	0	0	302	0	302	21.596	11.524	33.120	5.195	12.107	17.302
mayo	0	0	0	274	1	275	17.321	9.588	26.909	4.858	12.023	16.881
junio	0	0	0	294	0	294	17.580	10.283	27.863	5.926	20.055	25.981
julio	0	0	0	250	0	250	21.939	11.568	33.507	6.665	32.885	39.550
agosto	0	0	0	210	1	211	22.258	11.721	33.979	5.568	28.643	34.211
septiembre	0	0	0	238	0	238	22.513	10.526	33.039	5.456	26.520	31.976
octubre	0	0	0	235	0	235	24.490	16.410	40.900	5.440	30.833	36.273
noviembre	0	0	0	300	0	300	22.768	19.211	41.979	4.892	28.879	33.771
diciembre	0	0	0	442	0	442	24.322	23.067	47.389	4.992	28.621	33.613
enero 2015	0	0	0	441	17	458	26.677	18.831	45.508	5.268	20.117	25.385
febrero	0	0	0	439	72	511	25.058	18.488	43.546	4.841	17.941	22.782
	0	0	0	590	82	672	30.727	20.183	50.910	5.754	17.218	22.972
marzo	0	0	0	590	74	664	30.720	19.957	50.677	5.268	18.082	23.350
	130	0	130	6.358	247	6.605	704.209	438.996	1.143.205	253.382	620.377	873.759

Información obtenida del Sistema de Gestión de Portabilidad (SGP)

(*) La información de modalidad corresponde al servicio que el cliente tenía en la empresa donante. No necesariamente se mantiene la misma modalidad en la empresa receptora.

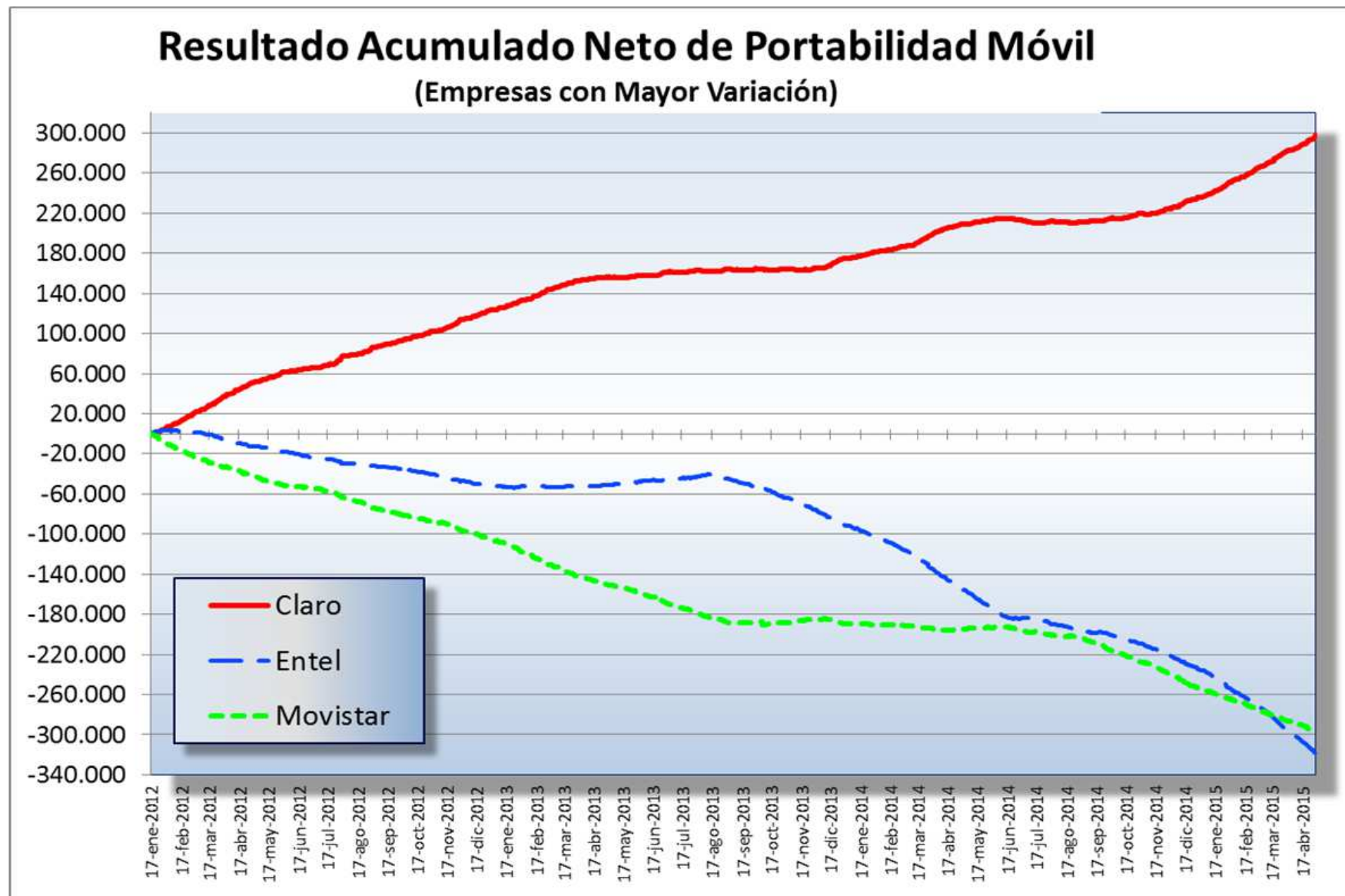


Cantidad de Portaciones Móviles Prepago y Pospago Recibidas por Empresa(*) (30 de abril de 2015)

Mes	VTR			Virgin			Telestar			Simple			Totales		
	Pre	Pos	Total	Pre	Pos	Total	Pre	Pos	Total	Pre	Pos	Total	Pre	Pos	Total
enero 2012	1	19	20	0	0	0	0	0	0	0	0	0	15.947	13.265	29.212
febrero	11	244	255	0	0	0	0	0	0	0	0	0	35.396	28.940	64.336
marzo	89	885	974	15	2	17	0	0	0	0	0	0	41.321	34.494	75.815
abril	78	899	977	817	157	974	0	0	0	0	0	0	32.452	29.850	62.302
mayo	147	1.151	1.298	1.664	318	1.982	0	0	0	0	0	0	31.424	32.289	63.713
junio	375	992	1.367	1.942	336	2.278	0	0	0	0	0	0	33.270	34.228	67.498
julio	294	969	1.263	1.852	308	2.160	0	0	0	0	0	0	38.902	27.697	66.599
agosto	343	970	1.313	1.552	293	1.845	0	0	0	0	0	0	40.362	29.613	69.975
septiembre	244	746	990	1.614	226	1.840	0	0	0	0	0	0	34.305	22.611	56.916
octubre	290	990	1.280	2.211	291	2.502	0	0	0	0	0	0	41.732	26.192	67.924
noviembre	233	768	1.001	2.136	286	2.422	0	0	0	0	0	0	38.941	25.196	64.137
diciembre	236	838	1.074	3.040	389	3.429	0	0	0	0	0	0	36.148	24.852	61.000
enero 2013	209	809	1.018	2.565	339	2.904	0	0	0	0	0	0	37.457	25.579	63.036
febrero	202	574	776	2.077	294	2.371	0	0	0	0	0	0	33.266	21.741	55.007
marzo	216	488	704	2.012	317	2.329	0	0	0	0	0	0	31.180	25.389	56.569
abril	178	430	608	2.963	380	3.343	0	0	0	0	0	0	32.859	26.858	59.717
mayo	210	300	510	3.783	414	4.197	0	0	0	0	0	0	31.843	26.382	58.225
junio	196	379	575	4.082	404	4.486	0	0	0	0	0	0	31.881	25.395	57.276
julio	242	407	649	6.694	567	7.261	0	0	0	0	0	0	45.906	30.561	76.467
agosto	212	494	706	8.983	690	9.673	0	0	0	0	0	0	49.600	31.918	81.518
septiembre	224	585	809	7.948	565	8.513	0	0	0	0	0	0	38.337	23.400	61.737
octubre	343	586	929	9.823	683	10.506	0	0	0	0	0	0	49.566	34.763	84.329
noviembre	316	587	903	7.473	630	8.103	0	0	0	0	0	0	44.457	31.254	75.711
diciembre	329	698	1.027	7.282	597	7.879	396	0	396	0	0	0	41.175	37.102	78.277
enero 2014	445	833	1.278	6.270	553	6.823	218	1	219	0	0	0	39.999	34.555	74.554
febrero	770	1.525	2.295	5.579	513	6.092	111	4	115	0	0	0	38.689	33.831	72.520
marzo	1.317	2.121	3.438	7.517	588	8.105	523	10	533	0	0	0	48.453	40.376	88.829
abril	1.295	1.893	3.188	7.731	601	8.332	804	1	805	0	0	0	49.352	43.534	92.886
mayo	1.180	1.972	3.152	9.181	680	9.861	544	2	546	0	0	0	45.778	41.183	86.961
junio	1.263	2.037	3.300	10.669	792	11.461	81	2	83	0	0	0	48.196	52.271	100.467
julio	1.444	2.449	3.893	7.639	769	8.408	724	1	725	0	0	0	50.050	77.115	127.165
agosto	1.488	2.522	4.010	7.822	837	8.659	860	3	863	0	0	0	47.977	75.665	123.642
septiembre	1.216	2.744	3.960	8.279	761	9.040	779	7	786	0	0	0	46.148	66.327	112.475
octubre	1.333	3.254	4.587	12.791	1.148	13.939	429	0	429	0	0	0	55.371	81.978	137.349
noviembre	1.294	3.889	5.183	14.743	1.676	16.419	200	1	201	0	0	0	56.072	80.760	136.832
diciembre	1.051	4.142	5.193	13.193	1.487	14.680	340	65	405	0	0	0	52.315	87.059	139.374
enero 2015	997	4.185	5.182	11.128	1.306	12.434	107	16	123	0	0	0	52.663	71.804	124.467
febrero	956	4.099	5.055	9.981	1.210	11.191	43	91	134	3	3	6	48.558	67.648	116.206
	1.224	4.961	6.185	11.911	1.277	13.188	21	1	22	41	14	55	60.647	72.101	132.748
marzo	1.117	4.242	5.359	12.033	1.380	13.413	24	2	26	203	63	266	62.334	72.674	135.008
	23.608	62.676	86.284	238.995	24.064	263.059	6.204	207	6.411	247	80	327	1.690.329	1.668.450	3.358.779

Información obtenida del Sistema de Gestión de Portabilidad (SGP)

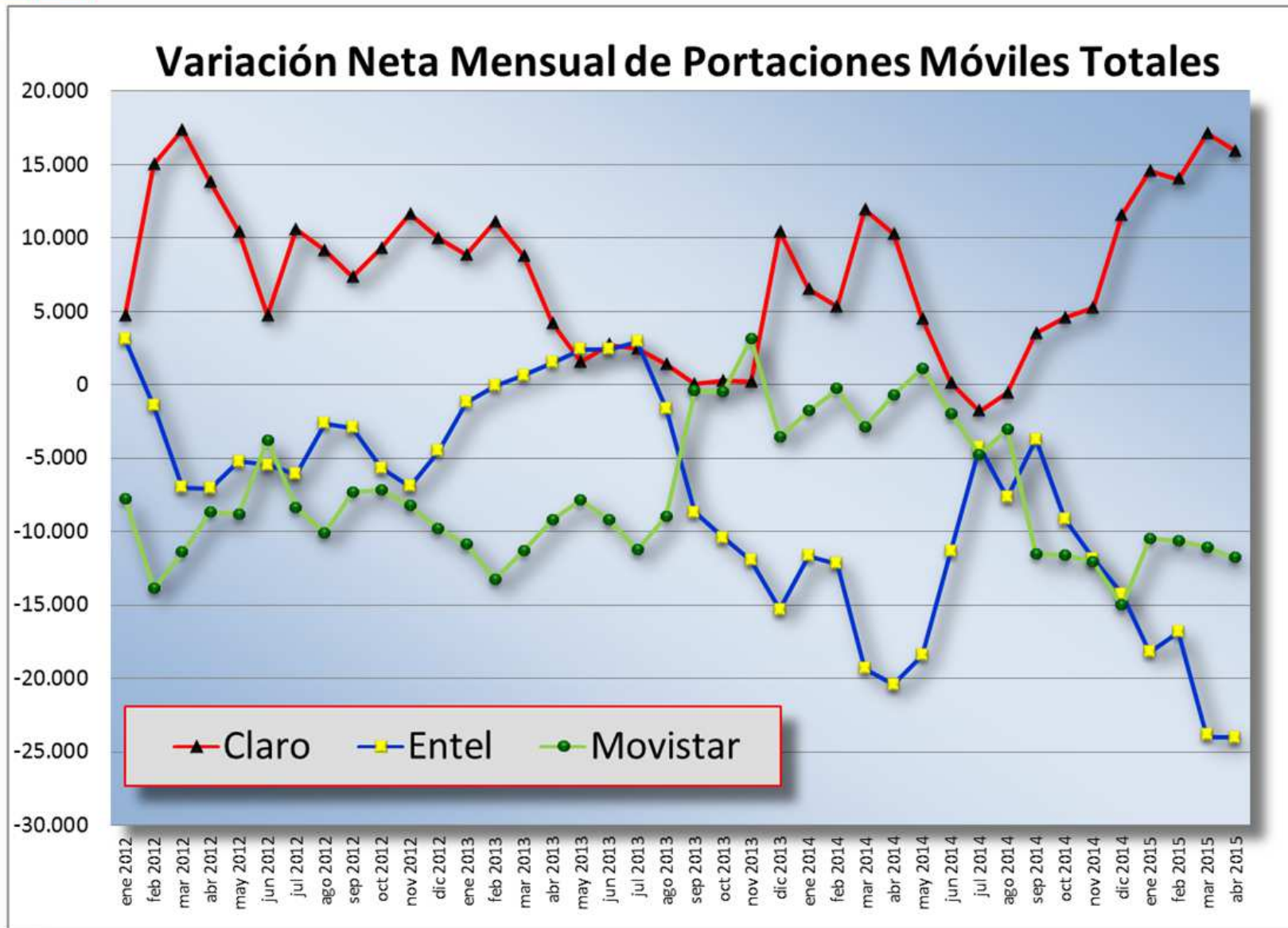
(*) La información de modalidad corresponde al servicio que el cliente tenía en la empresa donante. No necesariamente se mantiene la misma modalidad en la empresa receptora.



- Información al 30 de abril de 2015

- Información obtenida del Sistema de Gestión de Portabilidad (SGP)

- Resultado Neto: Números portados como empresa receptora menos números portados como empresa donante

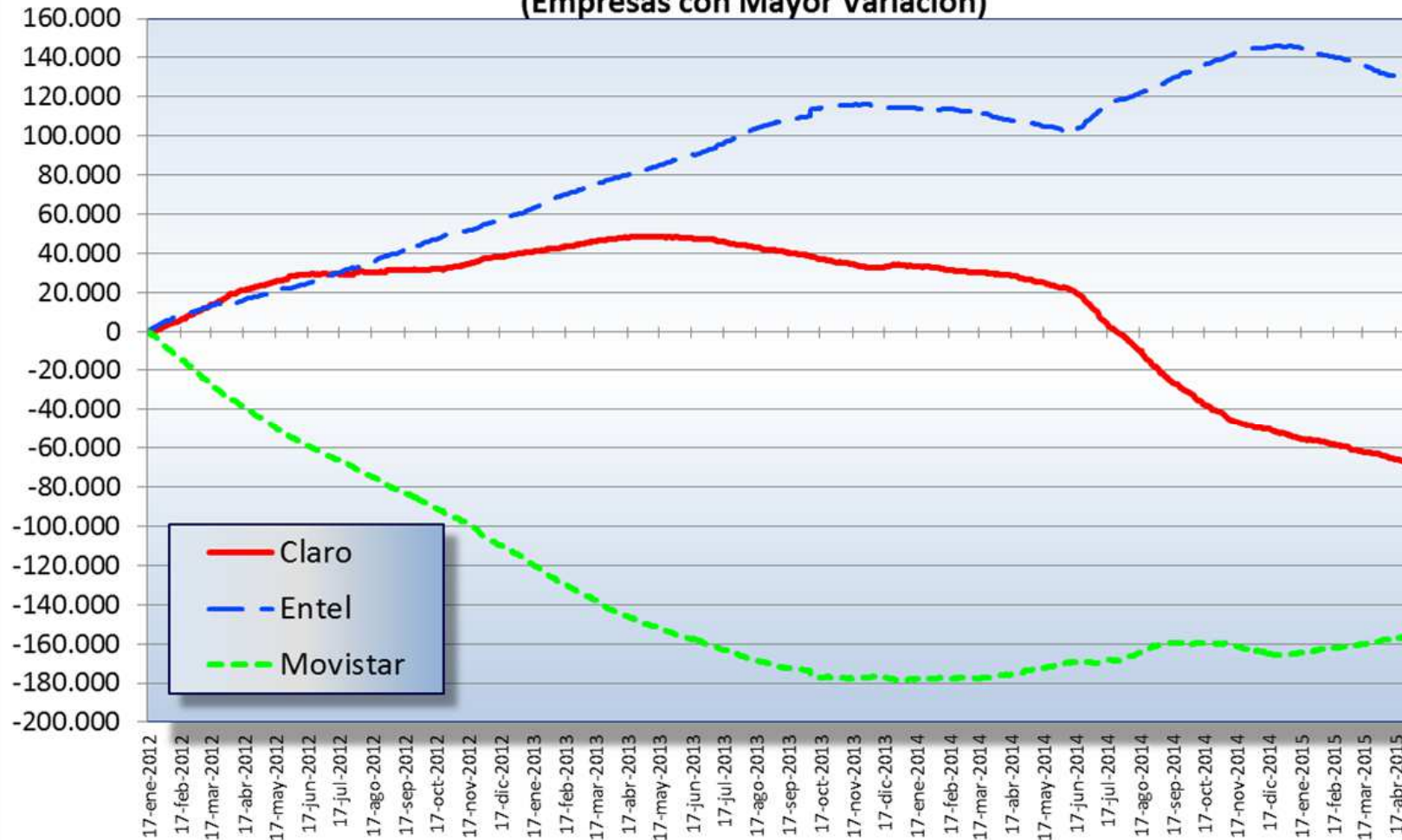


- Información al 30 de abril de 2015

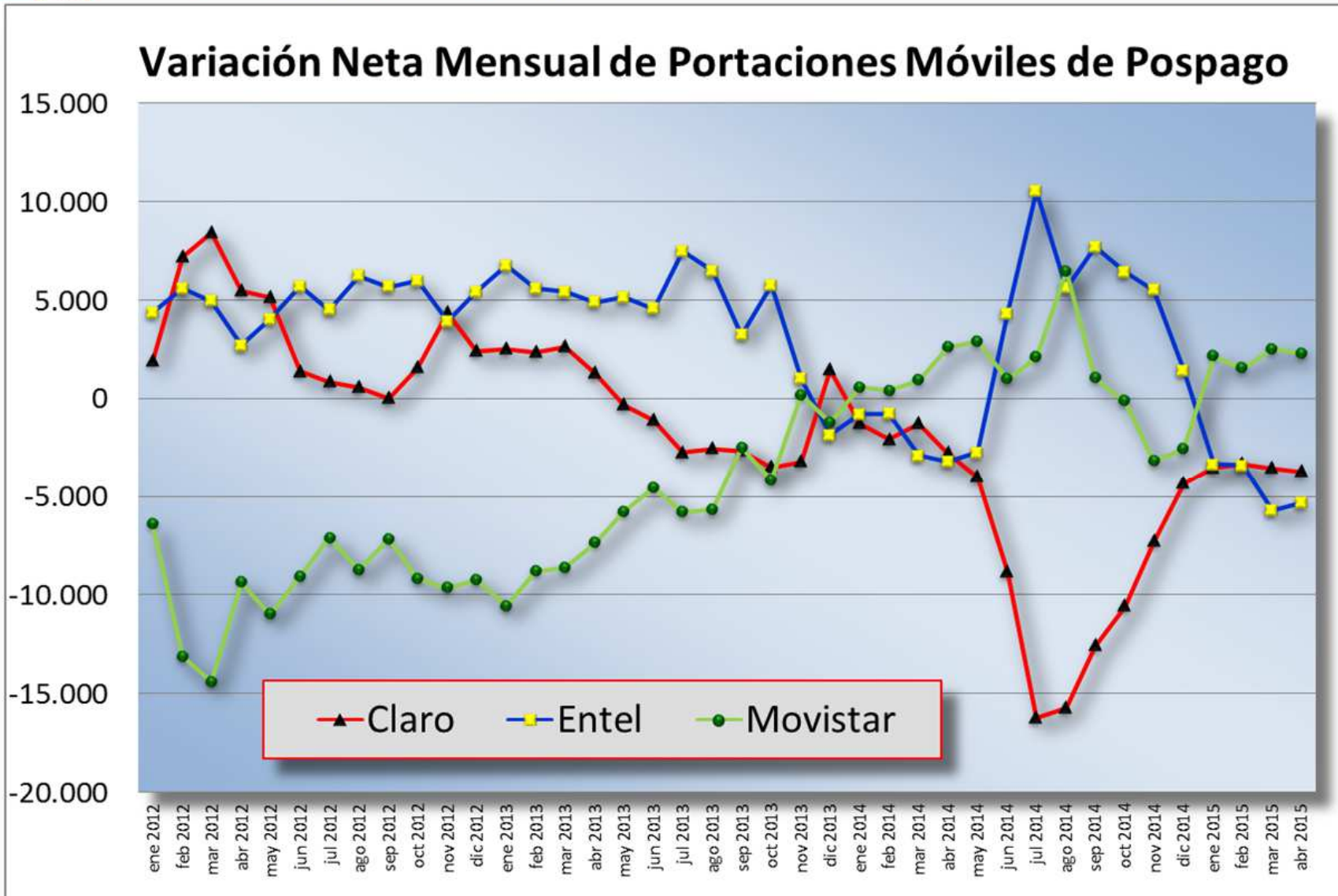
- Información obtenida del Sistema de Gestión de Portabilidad (SGP)

- Resultado Neto: Números portados como empresa receptora menos números portados como empresa donante

Resultado Neto Acumulado Portabilidad Móvil de Pospago (Empresas con Mayor Variación)



- Información al 30 de abril de 2015
- Información obtenida del Sistema de Gestión de Portabilidad (SGP)
- Resultado Neto: Números portados como empresa receptora menos números portados como empresa donante
- La información de modalidad de telefonía móvil (pre, pospago), corresponde al servicio que el cliente tenía en la empresa donante.



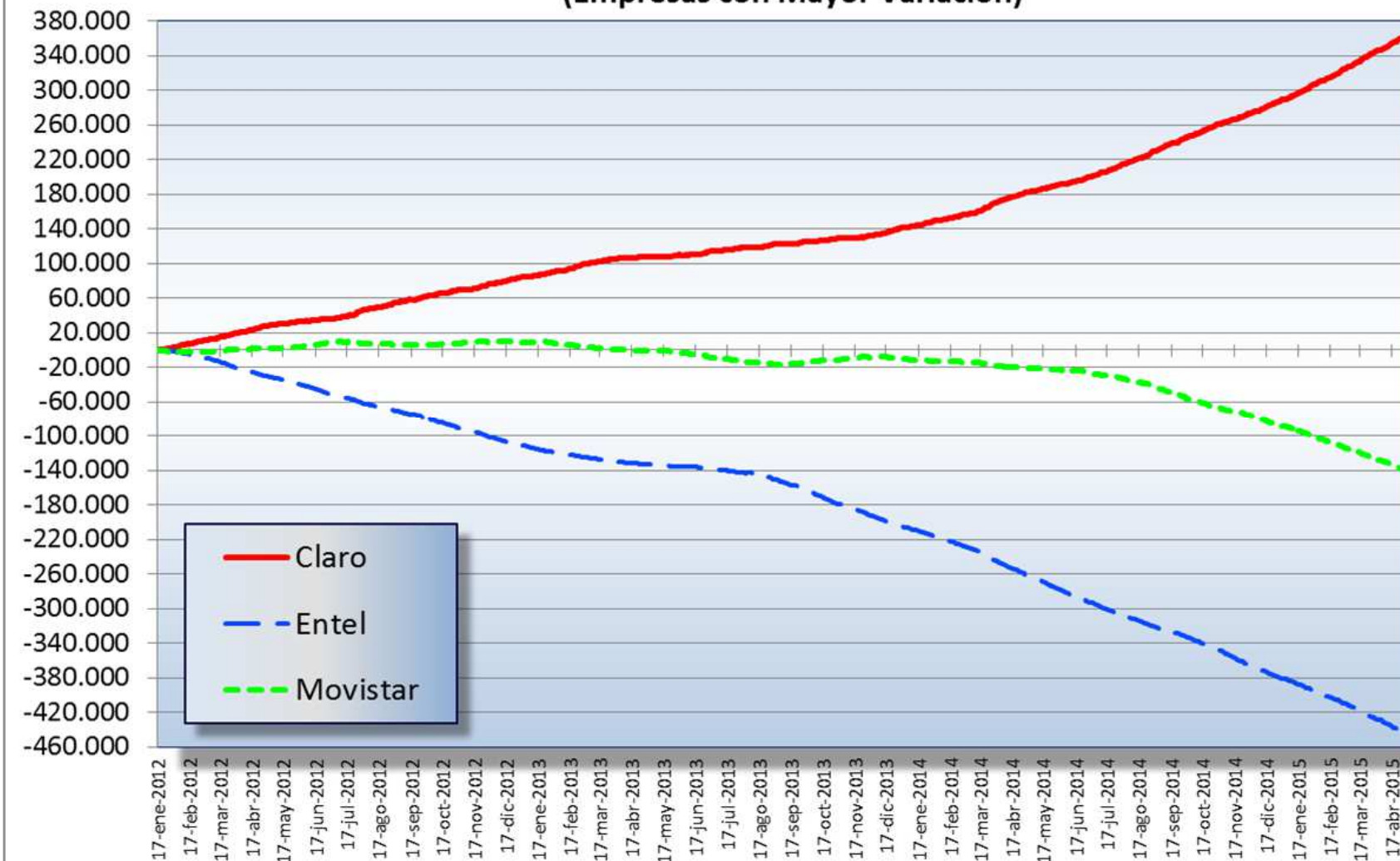
- Información al 30 de abril de 2015

- Información obtenida del Sistema de Gestión de Portabilidad (SGP)

- Resultado Neto: Números portados como empresa receptora menos números portados como empresa donante

- La información de modalidad de telefonía móvil (pre, postpago), corresponde al servicio que el cliente tenía en la empresa donante.

Resultado Neto Acumulado Portabilidad Móvil de Prepago (Empresas con Mayor Variación)

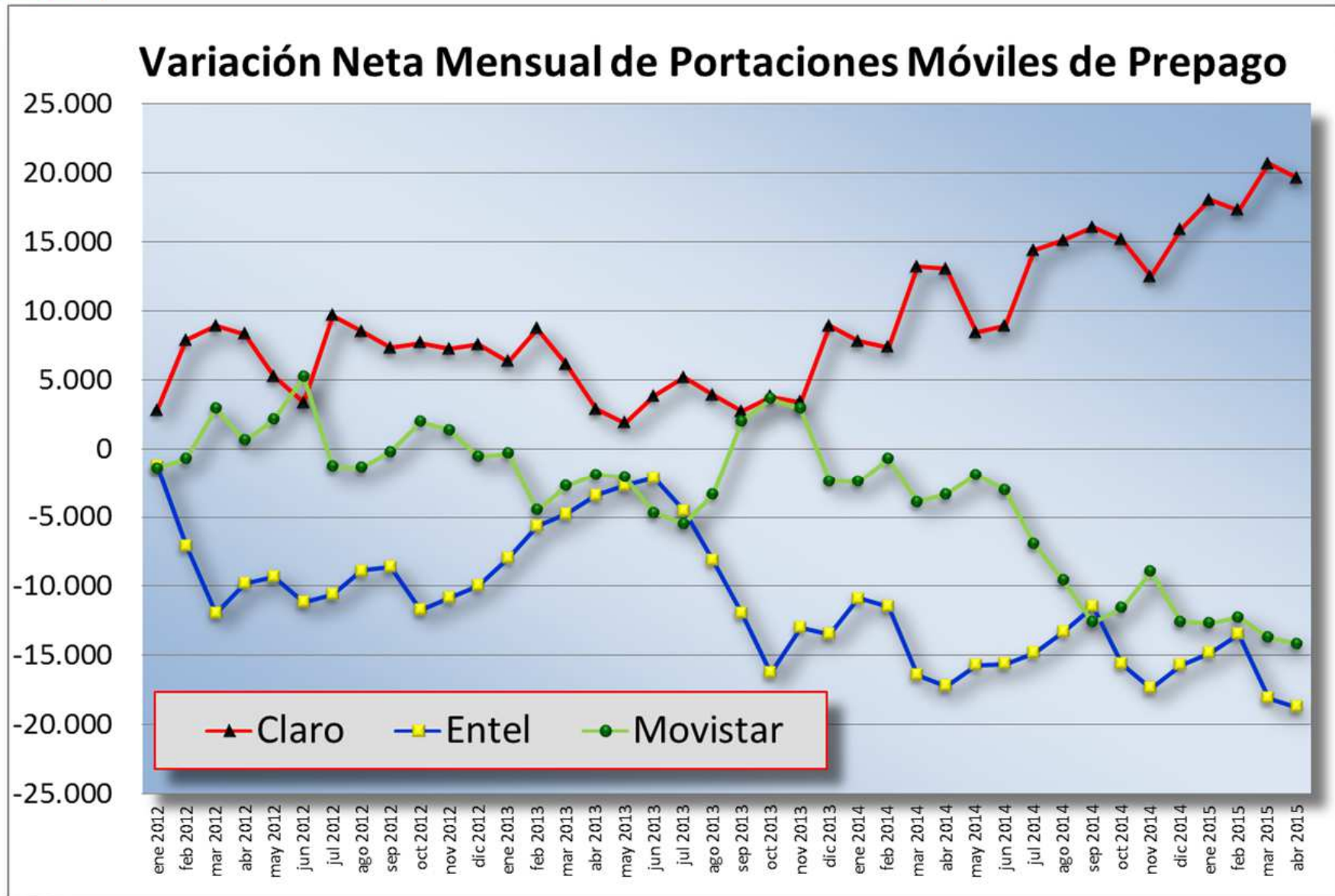


- Información al 30 de abril de 2015

- Información obtenida del Sistema de Gestión de Portabilidad (SGP)

- Resultado Neto: Números portados como empresa receptora menos números portados como empresa donante

- La información de modalidad de telefonía móvil (pre, pospago), corresponde al servicio que el cliente tenía en la empresa donante.



- Información al 30 de abril de 2015

- Información obtenida del Sistema de Gestión de Portabilidad (SGP)

- Resultado Neto: Números portados como empresa receptora menos números portados como empresa donante

- La información de modalidad de telefonía móvil (pre, pospago), corresponde al servicio que el cliente tenía en la empresa donante.



Variación Mensual de Portaciones Prepago y Pospago

(30 de abril de 2015)

Año	Mes	Claro						Entel						Movistar					
		Prepago			Pospago			Prepago			Pospago			Prepago			Pospago		
		Recept	Donant	Neto	Recept	Donant	Neto	Recept	Donant	Neto	Recept	Donant	Neto	Recept	Donant	Neto	Recept	Donant	Neto
2012	ene	6.525	3.792	2.733	4.413	2.477	1.936	5.438	6.745	-1.307	7.311	2.931	4.380	3.956	5.407	-1.451	1.486	7.856	-6.370
	feb	15.956	8.144	7.812	12.131	4.925	7.206	8.353	15.420	-7.067	13.001	7.380	5.621	11.046	11.829	-783	3.526	16.615	-13.089
	mar	18.333	9.448	8.885	14.437	5.997	8.440	7.530	19.492	-11.962	14.648	9.660	4.988	15.295	12.379	2.916	4.418	18.778	-14.360
	may	12.512	7.262	5.250	11.554	6.409	5.145	5.434	14.744	-9.310	13.437	9.361	4.076	11.501	9.400	2.101	5.457	16.397	-10.940
	jun	11.613	8.309	3.304	9.951	8.551	1.400	4.933	16.116	-11.183	15.159	9.420	5.739	13.986	8.802	5.184	7.086	16.104	-9.018
	jul	17.887	8.255	9.632	8.280	7.393	887	5.842	16.459	-10.617	12.165	7.622	4.543	12.645	13.952	-1.307	5.487	12.557	-7.070
	ago	17.032	8.544	8.488	8.054	7.449	605	7.692	16.587	-8.895	14.215	7.946	6.269	13.241	14.660	-1.419	5.275	13.976	-8.701
	sep	14.044	6.734	7.310	6.313	6.287	26	6.445	15.069	-8.624	10.895	5.185	5.710	11.555	11.798	-243	3.794	10.912	-7.118
	oct	16.725	9.080	7.645	8.155	6.550	1.605	6.795	18.478	-11.683	12.428	6.424	6.004	15.138	13.183	1.955	3.745	12.880	-9.135
	nov	15.651	8.432	7.219	9.041	4.638	4.403	6.086	16.960	-10.874	10.754	6.795	3.959	13.887	12.552	1.335	3.765	13.373	-9.608
	dic	14.892	7.360	7.532	8.253	5.826	2.427	5.691	15.654	-9.963	11.215	5.757	5.458	11.508	12.133	-625	3.597	12.784	-9.187
	2013	ene	14.395	8.100	6.295	8.329	5.779	2.550	7.154	15.121	-7.967	12.321	5.546	6.775	12.663	13.005	-342	3.214	13.745
feb		15.190	6.515	8.675	7.305	4.926	2.379	6.682	12.375	-5.693	10.440	4.803	5.637	8.840	13.322	-4.482	2.868	11.645	-8.777
mar		12.963	6.886	6.077	8.821	6.153	2.668	6.713	11.509	-4.796	12.002	6.548	5.454	9.025	11.769	-2.744	3.472	12.059	-8.587
abr		11.096	8.291	2.805	8.549	7.216	1.333	8.198	11.637	-3.439	11.693	6.768	4.925	9.977	11.876	-1.899	4.975	12.297	-7.322
may		9.993	8.139	1.854	7.921	8.222	-301	8.595	11.346	-2.751	11.883	6.705	5.178	8.789	10.905	-2.116	5.154	10.890	-5.736
jun		11.138	7.364	3.774	6.748	7.830	-1.082	9.235	11.405	-2.170	11.572	6.988	4.584	6.648	11.337	-4.689	5.434	9.948	-4.514
jul		15.951	10.819	5.132	7.899	10.619	-2.720	12.383	16.939	-4.556	14.717	7.205	7.512	9.988	15.492	-5.504	6.240	12.002	-5.762
ago		15.789	11.914	3.875	7.781	10.306	-2.525	11.550	19.674	-8.124	14.522	7.999	6.523	12.287	15.661	-3.374	7.002	12.638	-5.636
sep		12.236	9.543	2.693	5.797	8.440	-2.643	4.673	16.632	-11.959	9.547	6.285	3.262	12.628	10.643	1.985	5.575	8.021	-2.446
oct		15.765	12.015	3.750	7.736	11.218	-3.482	5.453	21.677	-16.224	14.867	9.068	5.799	17.418	13.819	3.599	9.213	13.342	-4.129
nov		14.618	11.267	3.351	7.683	10.872	-3.189	5.374	18.379	-13.005	10.878	9.846	1.032	15.757	12.880	2.877	9.743	9.507	236
dic		17.130	8.229	8.901	12.296	10.819	1.477	4.938	18.381	-13.443	11.111	12.961	-1.850	10.350	12.739	-2.389	11.012	12.184	-1.172
2014	ene	16.472	8.726	7.746	9.664	10.907	-1.243	5.718	16.598	-10.880	11.098	11.893	-795	10.050	12.475	-2.425	11.202	10.599	603
	feb	15.582	8.254	7.328	8.869	10.920	-2.051	5.400	16.845	-11.445	10.612	11.359	-747	10.497	11.270	-773	10.986	10.529	457
	mar	21.663	8.507	13.156	10.799	12.024	-1.225	5.749	22.179	-16.430	11.760	14.648	-2.888	10.820	14.723	-3.903	13.444	12.475	969
	abr	21.596	8.588	13.008	11.524	14.257	-2.733	5.195	22.419	-17.224	12.107	15.306	-3.199	11.842	15.187	-3.345	15.220	12.573	2.647
	may	17.321	8.895	8.426	9.588	13.542	-3.954	4.858	20.539	-15.681	12.023	14.757	-2.734	12.092	13.996	-1.904	14.503	11.549	2.954
	jun	17.580	8.720	8.860	10.283	19.076	-8.793	5.926	21.572	-15.646	20.055	15.718	4.337	12.069	15.116	-3.047	16.916	15.887	1.029
	jul	21.939	7.561	14.378	11.568	27.767	-16.199	6.665	21.496	-14.831	32.885	22.299	10.586	10.937	17.852	-6.915	26.905	24.763	2.142
	ago	22.258	7.160	15.098	11.721	27.416	-15.695	5.568	18.901	-13.333	28.643	22.986	5.657	9.229	18.814	-9.585	29.605	23.081	6.524
	sep	22.513	6.475	16.038	10.526	23.091	-12.565	5.456	16.906	-11.450	26.520	18.801	7.719	7.219	19.839	-12.620	23.489	22.405	1.084
	oct	24.490	9.375	15.115	16.410	26.965	-10.555	5.440	21.019	-15.579	30.833	24.379	6.454	10.134	21.692	-11.558	27.648	27.738	-90
	nov	22.768	10.281	12.487	19.211	26.488	-7.277	4.892	22.263	-17.371	28.879	23.347	5.532	11.473	20.399	-8.926	25.024	28.161	-3.137
	dic	24.322	8.471	15.851	23.067	27.354	-4.287	4.992	20.664	-15.672	28.621	27.194	1.427	7.625	20.178	-12.553	27.171	29.677	-2.506
2015	ene	26.677	8.650	18.027	18.831	22.326	-3.495	5.268	20.113	-14.845	20.117	23.473	-3.356	7.632	20.304	-12.672	25.383	23.196	2.187
	feb	25.058	7.796	17.262	18.488	21.775	-3.287	4.841	18.294	-13.453	17.941	21.344	-3.403	6.893	19.146	-12.253	23.839	22.248	1.591
	mar	30.727	10.081	20.646	20.183	23.697	-3.514	5.754	23.855	-18.101	17.218	22.938	-5.720	8.941	22.650	-13.709	25.524	22.955	2.569
	abr	30.720	11.121	19.599	19.957	23.660	-3.703	5.268	24.004	-18.736	18.082	23.396	-5.314	9.078	23.235	-14.157	25.081	22.744	2.337

-Información obtenida del Sistema de Gestión de Portabilidad (SGP)

- Resultado Neto: Números portados como empresa receptora menos números portados como empresa donante

-Información correspondiente sólo a las empresas con mayor cantidad de líneas



Subsecretaría de Telecomunicaciones

Tasa de Portabilidad

(30 de abril de 2015)

Año	Telefonía Móvil	Telefonía Fija	Total Sistema
2012	3,1%	1,9%	3,0%
2013	3,4%	3,7%	3,5%
2014	5,7%	6,5%	5,8%
2015	6,3%	6,4%	6,3%

Información obtenida del Sistema de Gestión de Portabilidad (SGP)

Tasa de 2015 estimada en base a promedio de últimos 12 meses