Subsecretaría de Telecomunicaciones

Gobierno de Chile

Información de Portabilidad

31 de marzo de 2019

Subsecretaría de Telecomunicaciones

División Fiscalización

Subsecretaría de Telecomunicaciones

Resumen General de Portabilidad

(31 de marzo de 2019)

Año	Mes	T. Fija y T. Voz sobre Internet	Telefonía Móvil			Total Portaciones
		Total Portaciones Fijas y Voz sobre Internet	Prepago	Postpago	Total Portaciones Móviles	
2011	**dic**	173				**173**
2012	**ene-dic**	61.612	420.200	329.227	749.427	**811.039**
2013	**ene-dic**	119.479	467.527	340.342	807.869	**927.348**
2014	**ene-dic**	218.674	578.400	714.654	1.293.054	**1.511.728**
2015	**ene-dic**	134.470	888.759	1.067.043	1.955.802	**2.090.272**
2016	**ene-dic**	136.217	1.820.667	1.394.824	3.215.491	**3.351.708**
2017	**ene-dic**	146.314	2.701.418	1.677.174	4.378.592	**4.524.906**
2018	**ene-dic**	123.139	2.076.230	1.797.084	3.873.314	**3.996.453**
2019	**ene-mar**	24.926	381.627	475.433	857.060	**881.986**
		965.004	**9.334.828**	**7.795.781**	17.130.609	**18.095.613**

- Información obtenida del Sistema de Gestión de Portabilidad (SGP)
- La información de modalidad de telefonía móvil (pre, pospago), corresponde al servicio que el cliente tenía en la empresa donante. No necesariamente se mantiene la misma modalidad en la empresa receptora.

Subsecretaría de Telecomunicaciones

Resumen General de Portabilidad

(31 de marzo de 2019)

Año	Mes	T. Fija y T. V.S.I. Total Portaciones Fijas y V.S.I.	Telefonía Móvil Prepago	Telefonía Móvil Postpago	Telefonía Móvil Total Portaciones Móviles	Total Portaciones
2011	dic	173				**173**
2012	ene	185	15.947	13.265	29.212	**29.397**
	feb	134	35.396	28.940	64.336	**64.470**
	mar	2.934	41.321	34.494	75.815	**78.749**
	abr	4.879	32.452	29.850	62.302	**67.181**
	may	5.175	31.424	32.289	63.713	**68.888**
	jun	5.985	33.270	34.228	67.498	**73.483**
	jul	7.304	38.902	27.697	66.599	**73.903**
	ago	7.355	40.362	29.613	69.975	**77.330**
	sept	7.284	34.305	22.611	56.916	**64.200**
	oct	7.315	41.732	26.192	67.924	**75.239**
	nov	6.678	38.941	25.196	64.137	**70.815**
	dic	6.384	36.148	24.852	61.000	**67.384**
2013	ene	11.595	37.457	25.579	63.036	**74.631**
	feb	9.729	33.266	21.741	55.007	**64.736**
	mar	9.529	31.180	25.389	56.569	**66.098**
	abr	9.179	32.859	26.858	59.717	**68.896**
	may	7.772	31.843	26.382	58.225	**65.997**
	jun	6.830	31.881	25.395	57.276	**64.106**
	jul	9.062	45.906	30.561	76.467	**85.529**
	ago	9.303	49.600	31.918	81.518	**90.821**
	sept	5.767	38.337	23.400	61.737	**67.504**
	oct	12.784	49.566	34.763	84.329	**97.113**
	nov	18.178	44.457	31.254	75.711	**93.889**
	dic	9.751	41.175	37.102	78.277	**88.028**
2014	ene	14.080	39.999	34.555	74.554	**88.634**
	feb	8.623	38.689	33.831	72.520	**81.143**
	mar	8.925	48.453	40.376	88.829	**97.754**
	abr	13.494	49.352	43.534	92.886	**106.380**
	may	7.801	45.778	41.183	86.961	**94.762**
	jun	7.556	48.196	52.271	100.467	**108.023**
	jul	10.566	50.050	77.115	127.165	**137.731**
	ago	10.750	47.977	75.665	123.642	**134.392**
	sept	36.898	46.148	66.327	112.475	**149.373**
	oct	79.704	55.371	81.978	137.349	**217.053**
	nov	11.097	56.072	80.760	136.832	**147.929**
	dic	9.180	52.315	87.059	139.374	**148.554**
2015	ene	10.692	52.663	71.804	124.467	**135.159**
	feb	10.746	48.558	67.648	116.206	**126.952**
	mar	15.031	60.647	72.101	132.748	**147.779**
	abr	9.424	62.334	72.674	135.008	**144.432**
	may	8.221	61.966	72.184	134.150	**142.371**
	jun	8.834	63.942	78.316	142.258	**151.092**
	jul	13.256	76.144	92.588	168.732	**181.988**
	ago	9.345	85.368	105.605	190.973	**200.318**
	sept	8.563	82.289	104.730	187.019	**195.582**
	oct	15.433	96.012	108.991	205.003	**220.436**
	nov	11.574	99.166	109.654	208.820	**220.394**
	dic	13.351	99.670	110.748	210.418	**223.769**
2016	ene	9.868	95.293	99.656	194.949	**204.817**
	feb	7.244	100.424	92.549	192.973	**200.217**
	mar	10.608	119.477	108.816	228.293	**238.901**
	abr	10.538	131.722	119.466	251.188	**261.726**
	may	12.040	141.831	110.525	252.356	**264.396**
	jun	12.819	151.448	121.738	273.186	**286.005**
	jul	12.164	167.722	132.076	299.798	**311.962**
	ago	15.167	172.927	130.511	303.438	**318.605**
	sept	12.494	165.223	114.081	279.304	**291.798**
	oct	12.469	175.385	109.793	285.178	**297.647**
	nov	10.987	187.887	117.600	305.487	**316.474**
	dic	9.819	211.328	138.013	349.341	**359.160**
2017	ene	12.654	186.601	111.113	297.714	**310.368**
	feb	9.716	189.266	113.126	302.392	**312.108**
	mar	14.136	237.390	135.696	373.086	**387.222**
	abr	14.604	191.520	121.983	313.503	**328.107**
	may	11.671	232.583	147.931	380.514	**392.185**
	jun	9.031	236.642	149.536	386.178	**395.209**
	jul	10.966	247.533	161.051	408.584	**419.550**
	ago	12.793	249.683	168.731	418.414	**431.207**
	sept	12.435	222.854	140.027	362.881	**375.316**
	oct	16.520	218.682	135.560	354.242	**370.762**
	nov	11.791	227.434	137.171	364.605	**376.396**
	dic	9.997	261.230	155.249	416.479	**426.476**
2018	ene	9.015	241.871	147.127	388.998	**398.013**
	feb	6.997	182.084	135.371	317.455	**324.452**
	mar	9.743	192.338	138.211	330.549	**340.292**
	abr	9.024	201.458	146.528	347.986	**357.010**
	may	10.283	201.998	149.418	351.416	**361.699**
	jun	10.049	196.357	154.847	351.204	**361.253**
	jul	8.338	173.524	145.903	319.427	**327.765**
	ago	11.064	152.655	160.550	313.205	**324.269**
	sept	6.224	116.482	131.254	247.736	**253.960**
	oct	7.110	136.860	158.174	295.034	**302.144**
	nov	8.755	128.985	156.738	285.723	**294.478**
	dic	26.537	151.618	172.963	324.581	**351.118**
2019	ene	7.539	130.841	159.370	290.211	**297.750**
	feb	8.552	115.956	146.420	262.376	**270.928**
	mar	8.835	134.830	169.643	304.473	**313.308**
	abr					
	may					
	jun					
	jul					
	ago					
	sept					
	oct					
	nov					
	dic					
		965.004	**9.334.828**	**7.795.781**	**17.130.609**	**18.095.613**

- Información obtenida del Sistema de Gestión de Portabilidad (SGP)
- La información de modalidad de telefonía móvil (pre, pospago), corresponde al servicio que el cliente tenía en la empresa donante. No necesariamente se mantiene la misma modalidad en la empresa receptora.

Subsecretaría de Telecomunicaciones

Portabilidad Entre Servicios

(31 de marzo de 2019)

Año	Mes	Fijo a Móvil	Fijo a VSI	Móvil a Fijo	Móvil a VSI	VSI a Fijo	VSI a Móvil	Total
2016	Sept	480	909	195	111	4	0	1.699
	Oct	296	1.284	1.173	0	5	0	2.758
	Nov	254	291	924	0	7	0	1.476
	Dic	327	54	814	2	7	0	1.204
2017	Ene	264	149	662	0	10	0	1.085
	Feb	272	91	750	0	18	0	1.131
	Mar	248	67	1.498	0	15	0	1.828
	Abr	195	279	1.300	0	12	0	1.786
	May	176	45	1.115	0	14	0	1.350
	jun	196	96	715	0	10	0	1.017
	jul	202	122	526	0	8	1	859
	ago	205	189	539	1	46	0	980
	sept	153	99	746	0	8	0	1.006
	oct	158	844	977	168	10	0	2.157
	nov	187	307	876	0	10	0	1.380
	dic	190	72	528	0	7	0	797
2018	ene	579	81	679	0	2	0	1.341
	feb	212	13	481	1	2	0	709
	mar	311	229	426	0	4	0	970
	abr	298	614	222	0	9	1	1.144
	may	482	339	120	7	14	1	963
	jun	274	310	79	0	109	1	773
	jul	275	96	74	3	11	0	459
	ago	458	507	188	2	13	1	1.169
	sept	351	556	58	4	11	0	980
	oct	426	117	41	5	11	1	601
	nov	400	287	348	1	19	0	1.055
	dic	516	255	26	3	10	0	810
2019	ene	537	438	129	12	36	0	1.152
	feb	485	286	274	4	19	1	1.069
	mar	641	23	343	171	20	0	1.198
		10.048	**9.049**	**16.826**	**495**	**481**	**7**	**36.906**

- Información obtenida del Sistema de Gestión de Portabilidad (SGP)

- VSI: Voz sobre Internet

Subsecretaría de Telecomunicaciones

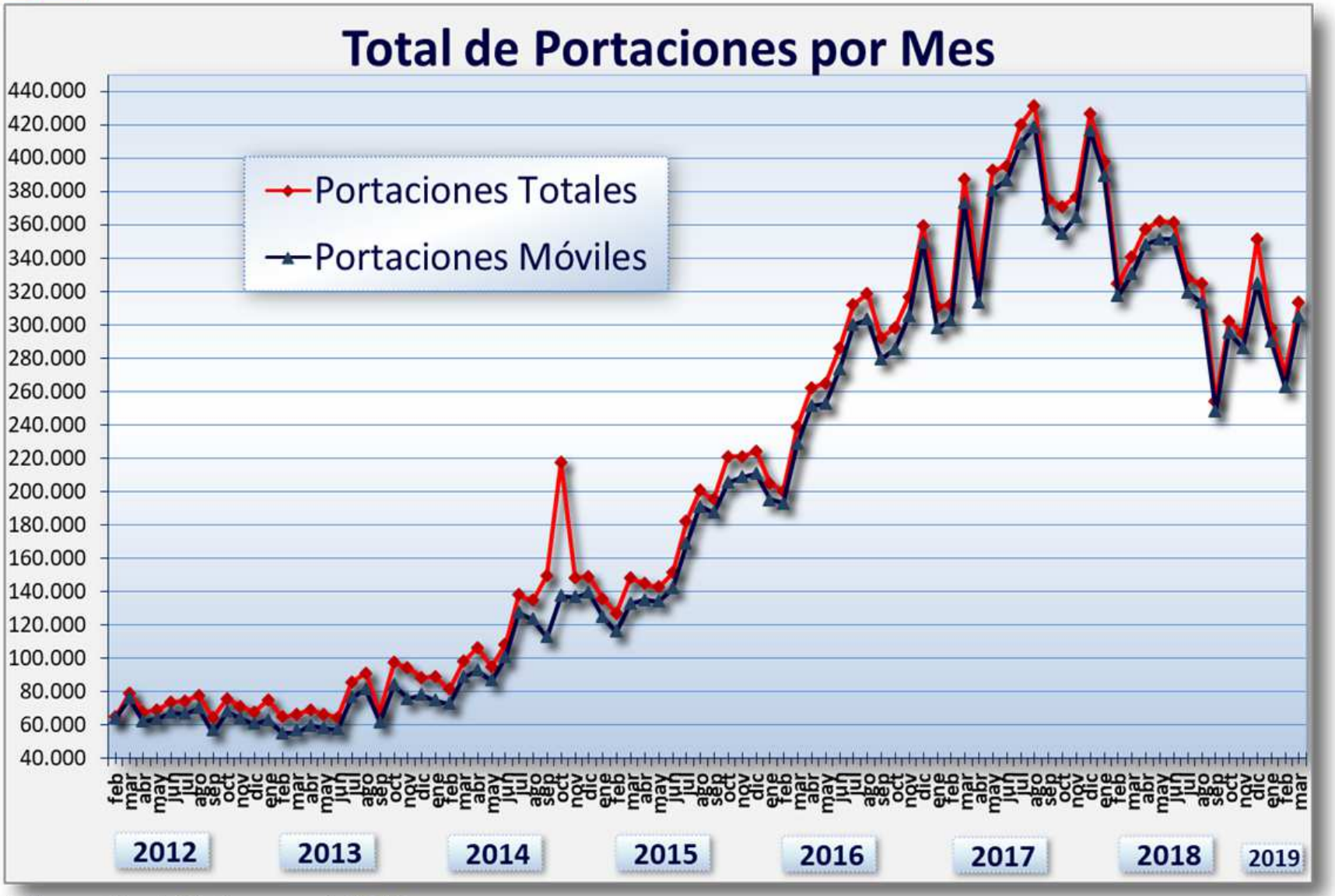

- Información al 31 de marzo de 2019

- Información obtenida del Sistema de Gestión de Portabilidad (SGP)

Subsecretaría de Telecomunicaciones

Resumen Histórico de Portabilidad por Empresa

(31 de marzo de 2019)

	Empresa	Receptor	Donante	Neto
Empresas T. Móvil	Telestar	6.485	1.048	5.437
	Netline	3.086	2.475	611
	WOM	3.442.860	1.332.033	2.110.827
	Movistar	4.129.909	4.665.516	-535.607
	GTD Móvil	11.630	8.239	3.391
	Mobilink	130	0	130
	Claro	4.875.392	4.677.958	197.434
	Entel	3.257.733	5.808.781	-2.551.048
	VTR	401.696	183.506	218.190
	Virgin	892.210	340.135	552.075
	Falabella	89.962	109.403	-19.441
	OPS	3.679	0	3.679
	Simple	15.837	8.781	7.056
	Total Móviles	**17.130.609**	**17.137.875**	-7.266
Empresas T. Fija y T. Voz sobre Internet	Netline	11.150	3.616	7.534
	Telestar	3.065	3.915	-850
	Pronto IP	646	237	409
	CMET	1.842	7.507	-5.665
	Telsur	30.271	18.928	11.343
	Movistar	130.594	496.587	-365.993
	Telcoy	533	129	404
	GTD Manquehue	22.031	37.143	-15.112
	Claro	134.869	108.746	26.123
	Fullcom	1.061	888	173
	Entel	330.581	118.899	211.682
	GTD Telesat	89.170	63.461	25.709
	CTR	677	501	176
	VTR	140.199	91.765	48.434
	Will	0	8	-8
	Companion	1.035	28	1.007
	Netel	813	56	757
	Netglobalis	12.748	2.784	9.964
	RTC	57	5	52
	Convergia	4.930	1.424	3.506
	Stel	117	115	2
	Redvoiss	36.072	228	35.844
	Parallel	816	205	611
	Net Uno	741	20	721
	Companion VOIP (VSI)	42	37	5
	Mundo Pacífico (VSI)	2.888	322	2.566
	Telsur (VSI)	5	4	1
	Parallel (VSI)	102	1	101
	Servicios Internet (VSI)	2.776	26	2.750
	Nomade (VSI)	100	0	100
	VOIP Analysis (VSI)	594	0	594
	GTD Telesat (VSI)	0	101	-101
	Caudales (VSI)	3.904	40	3.864
	New Border (VSI)	575	12	563
	Total Fijas y V.S.I.	**965.004**	**957.738**	7.266
	Totales	**18.095.613**	**18.095.613**	0

Información obtenida del Sistema de Gestión de Portabilidad (SGP)

Subsecretaría de Telecomunicaciones

Resumen Acumulado de Portabilidad Hacia Empresas Móviles

(31 de marzo de 2019)

		Receptores Móviles													
		Telestar	Netline	WOM	Movistar	GTD Móvil	Mobilink	Claro	Entel	VTR	Virgin	Falabella	Simple	OPS	Total Donantes *(Ver Nota 1)*
Donantes Móviles	Telestar		3	39	242	2		312	251	6	182	6	5		1.048
	Netline	7		114	354	2		298	219	39	255	10	17		1.315
	WOM	31	113		411.355	438		450.413	359.259	38.405	66.973	3.316	1.286		1.331.589
	Movistar	2.479	858	1.001.300		3.631	30	1.869.000	1.380.024	124.451	251.601	24.136	3.803	1.145	4.662.458
	GTD Móvil	2	2	1.832	2.731			1.591	1.619	228	187	24	3		8.219
	Mobilink														0
	Claro	1.630	844	1.160.157	1.728.495	2.604	14		1.385.399	93.624	277.080	20.780	2.557	594	4.673.778
	Entel	2.107	1.049	1.089.828	1.836.112	4.115	86	2.403.210		135.316	284.253	38.389	5.166	956	5.800.587
	VTR	15	31	45.765	46.397	153		42.669	43.775		3.711	746	116		183.378
	Virgin	138	160	114.370	77.886	176		83.905	53.361	4.948		2.489	2.590		340.023
	Falabella	27	13	24.703	21.435	41		22.778	31.671	1.733	6.711		268		109.380
	Simple		2	4.144	1.435	2		856	1.225	63	1.018	34			8.779
	OPS														0
Donantes Fijas	Netline		5												5
	Telestar			1											1
	Pronto IP														0
	CMET			6	4			3	5	1	3		1		23
	Telsur			15	15	417		13	30	5	4		1		500
	Movistar			288	3.172	7		140	365	88	73	8	10		4.151
	Telcoy				2	27									29
	GTD Manquehue			11	16	7		7	24	4	5		1	404	479
	Claro			24	21	1		82	26	10	7	2		180	353
	Fullcom		6	2					1						9
	Entel			148	141	3		59	340	69	96	18	8	200	1.082
	GTD Telesat				2	1								200	203
	CTR				2				3						5
	VTR			109	88	3		56	135	2.706	50	4	5		3.156
	Will														0
	Companion														0
	Netel														0
	Netglobalis														0
	RTC														0
	Convergia														0
	Stel														0
	Redvoiss	49		2											51
	Parallel				1										1
	Net Uno														0
Donantes VSI	Companion VOIP (VSI)														0
	Mundo Pacífico (VSI)			2	2										4
	Telsur (VSI)														0
	Parallel (VSI)														0
	Servicios Internet (VSI)										1				1
	Nomade (VSI)														0
	VOIP Analysis (VSI)														0
	GTD Telesat (VSI)														0
	Caudales (VSI)				1				1						2
	New Border (VSI)														0
	Total Receptores	**6.485**	**3.086**	**3.442.860**	**4.129.909**	**11.630**	**130**	**4.875.392**	**3.257.733**	**401.696**	**892.210**	**89.962**	**15.837**	**3.679**	**17.130.609**
	%	0,04%	0,02%	20,10%	24,11%	0,07%	0,00%	28,46%	19,02%	2,34%	5,21%	0,53%	0,09%	0,02%	100%
	Total Donantes (Ver Nota 2)	**1.048**	**2.475**	**1.332.033**	**4.665.516**	**8.239**	**0**	**4.677.958**	**5.808.781**	**183.506**	**340.135**	**109.403**	**8.781**	**0**	**17.137.875**
	Netos	5.437	611	2.110.827	-535.607	3.391	130	197.434	-2.551.048	218.190	552.075	-19.441	7.056	3.679	-7.266

Información obtenida del Sistema de Gestión de Portabilidad (SGP)

Nota 1 *: Total de donantes sólo hacia empresas móviles*

Nota 2 *: Total de donantes hacia todas las empresas: fijas, móviles y VSI*

Subsecretaría de Telecomunicaciones

- Información al 31 de marzo de 2019

- Información obtenida del Sistema de Gestión de Portabilidad (SGP)

Subsecretaría de Telecomunicaciones

Resumen de Portabilidad Hacia Empresas Móviles el Último Mes

(31 de marzo de 2019)

		Receptores													
		Telestar	Netline	WOM	Movistar	GTD Móvil	Mobilink	Claro	Entel	VTR	Virgin	Falabella	Simple	OPS	Total Donantes *(Ver Nota 1)*
Donantes Móviles	Telestar														0
	Netline			3	2			1							6
	WOM				19.331	1		17.504	14.919	1.808	2.275		17		55.855
	Movistar			31.339		93		19.932	23.404	2.487	2.142		10		79.407
	GTD Móvil			45	42			21	35	2					145
	Mobilink														0
	Claro			29.531	20.002	4			16.309	1.927	1.736		11		69.520
	Entel			36.608	26.468	5		18.653		2.338	2.349		34		86.455
	VTR			1.384	1.197	1		900	1.476		48		2		5.008
	Virgin			2.715	938			814	1.018	86			11		5.582
	Falabella														0
	Simple			894	424			318	177	2	39				1.854
Donantes Fijas	OPS														0
	Netline														0
	Telestar														0
	Pronto IP														0
	CMET								1						1
	Telsur			1		5		1							7
	Movistar			9	264			8	11	7	3				302
	Telcoy														0
	GTD Manquehue			1				1							2
	Claro							3	5						8
	Fullcom														0
	Entel			3	2			2	11	3	1				22
	GTD Telesat														0
	CTR														0
	VTR			6	5			1	6	279	2				299
	Will														0
	Companion														0
	Netel														0
	Netglobalis														0
	RTC														0
	Convergia														0
	Stel														0
	Redvoiss														0
	Parallel														0
Donantes VSI	Net Uno														0
	Companion VOIP (VSI)														0
	Mundo Pacífico (VSI)														0
	Telsur (VSI)														0
	Parallel (VSI)														0
	Servicios Internet (VSI)														0
	Nomade (VSI)														0
	VOIP Analysis (VSI)														0
	GTD Telesat (VSI)														0
	Caudales (VSI)														0
	New Border (VSI)														0
	Total Receptores	**0**	**0**	**102.539**	**68.675**	**109**	**0**	**58.159**	**57.372**	**8.939**	**8.595**	**0**	**85**	**0**	**304.473**
	%	0,00%	0,00%	33,68%	22,56%	0,04%	0,00%	19,10%	18,84%	2,94%	2,82%	0,00%	0,03%	0,00%	100%
	Total Donantes *(Ver Nota 2)*	**0**	**6**	**55.857**	**79.707**	**146**	**0**	**69.522**	**86.648**	**5.024**	**5.582**	**0**	**1.854**	**0**	**304.346**
	Netos	**0**	**-6**	**46.682**	**-11.032**	**-37**	**0**	**-11.363**	**-29.276**	**3.915**	**3.013**	**0**	**-1.769**	**0**	**127**

Información obtenida del Sistema de Gestión de Portabilidad (SGP)

Nota 1 *: Total de donantes sólo hacia empresas móviles*

Nota 2 *: Total de donantes hacia todas las empresas: fijas, móviles y VSI*

Subsecretaría de Telecomunicaciones

Resumen Acumulado de Portabilidad Hacia Empresas T. Fija y T. de Voz Sobre Internet

(31 de marzo de 2019)

		Empresas Receptoras T. Fija y T. V.S.I.																																			
		Netline	Telestar	Pronto IP	CMET	Telsur	Movistar	Telcoy	GTD Manquehue	Claro	Fullcom	Entel	GTD Telesat	CTR	VTR	Will	Companion	Netel	Netglobalis	RTC	Convergia	Stel	Redvoiss	Parallel	Net Uno	Companion VOIP (VSI)	Mundo Pacifico (VSI)	Telsur (VSI)	Parallel (VSI)	Servicios Internet (VSI)	Nomade (VSI)	VOIP Analysis (VSI)	GTD Telesat (VSI)	Caudales (VSI)	New Border (VSI)	**Total Donantes** *(Ver Nota 1)*
Empresas Donantes T. Fija	Netline		222	16			134		259	15	1.001	557	160	3	7		9	29	4	2	111		865											110	107	3.611
	Telestar	300		300		6	343		1			224	217		2			57			126		428			2								1.889	19	3.914
	Pronto IP											33	178												26											237
	CMET	6	9			10	1.287		23	322	1	3.189	600	1	1.020				900				11				100			2				3		7.484
	Telsur	4	38		1		5.248	2	1	1.366	1	5.108	622	401	5.470			6			3		111	1			42							3		18.428
	Movistar	2.221	773	6	411	12.945		164	10.126	75.681	3	235.738	36.418	29	109.484		106	253	161	1	1.385	62	2.785	11	400		2.339		2	341		5		532	54	492.436
	Telcoy				3	1				6		74	12	1	1			1	1																	100
	GTD Manquehue	1.323	495	5	15	2	5.287	2		2.463	1	11.434	8.533	1	4.203		5	28	1.112	1	318	1	1.301			1	3			2		100		28		36.664
	Claro	1.227	12		9	3.626	22.445		1.284		50	16.870	12.513	28	12.557		267	108	8.403		455	7	25.714				100			2.186		362		170		108.393
	Fullcom	190					338		24			302	3	2	15				4				1													879
	Entel	1.402	658	318	1.279	3.333	41.401	352	5.340	20.693	1		28.910	102	7.147		7	223	1.352		955	10	2.931	1	300	34	204	4	100	208	100			412	40	117.817
	GTD Telesat	1.374	671		100	6.374	7.834	12	1.293	19.214		21.601		100	58		50	99	605	1	1.455	5	1.255	801						6				350		63.258
	CTR	9	2			39	95			16	1	170			26		7		100				30				1									496
	VTR	87	31	1	22	3.889	36.944		3.548	13.684		30.041	73	5			1	9	6		11	30	67			2	97			30				31		88.609
	Will								1	2					5																					8
	Companion						1					4																						23		28
	Netel	1					30					1	24																							56
	Netglobalis	447			1	1	1		102	1.141		101	604	4	2		1			52	1		326													2.784
	RTC										2	2											1													5
	Convergia	602	64				11		4	200		18	100		4				100				33											288		1.424
	Stel						29		2	12		24	2		46																					115
	Redvoiss	5	66		1		21		6			11			7						10	2		2		3	1							42		177
	Parallel												200										4													204
	Net Uno																						20													20
E. Donantes T. VSI	Companion VOIP (VSI)		1							4							1						31													37
	Mundo Pacifico (VSI)					9	261					30			17													1								318
	Telsur (VSI)					4																														4
	Parallel (VSI)		1																																	1
	Servicios Internet (VSI)		13				1			8													3													25
	Nomade (VSI)																																			0
	VOIP Analysis (VSI)																																			0
	GTD Telesat (VSI)												1								100															101
	Caudales (VSI)	2				2	1					6					2						25													38
	New Border (VSI)																																	12		12
E. Donantes T. Móvil	Telestar																																			0
	Netline	1.060																					100													1.160
	WOM					3	143		1	1		287			4		1						2									2				444
	Movistar	770	6			2	219		8	7		1.370			18		546						12							1		97		2		3.058
	GTD Móvil					17		1				1															1									20
	Mobilink																																			0
	Claro	120	1			1	1.268		2	24		2.740			1								2									4			17	4.180
	Entel		2			6	7.205		5	8		530			12		32						13		15							19		9	338	8.194
	VTR						9		1	1		25			92																					128
	Virgin					1	35			1		68			1								1									5				112
	Falabella						3					20																								23
	Simple											2																								2
	OPS																																			0
	Total Receptores	**11.150**	**3.065**	**646**	**1.842**	**30.271**	**130.594**	**533**	**22.031**	**134.869**	**1.061**	**330.581**	**89.170**	**677**	**140.199**	**0**	**1.035**	**813**	**12.748**	**57**	**4.930**	**117**	**36.072**	**816**	**741**	**42**	**2.888**	**5**	**102**	**2.776**	**100**	**594**	**0**	**3.904**	**575**	**965.004**
	%	1,16%	0,32%	0,07%	0,19%	3,14%	13,53%	0,06%	2,28%	13,98%	0,11%	34,26%	9,24%	0,07%	14,53%	0,00%	0,11%	0,08%	1,32%	0,01%	0,51%	0,01%	3,74%	0,08%	0,08%	0,00%	0,30%	0,00%	0,01%	0,29%	0,01%	0,06%	0,00%	0,40%	0,06%	100%
	Total Donantes (Ver Nota 2)	**3.616**	**3.915**	**237**	**7.507**	**18.928**	**496.587**	**129**	**37.143**	**108.746**	**888**	**118.899**	**63.461**	**501**	**91.765**	**8**	**28**	**56**	**2.784**	**5**	**1.424**	**115**	**228**	**205**	**20**	**37**	**322**	**4**	**1**	**26**	**0**	**0**	**101**	**40**	**12**	**957.738**
	Netos	7.534	-850	409	-5.665	11.343	-365.993	404	-15.112	26.123	173	211.682	25.709	176	48.434	-8	1.007	757	9.964	52	3.506	2	35.844	611	721	5	2.566	1	101	2.750	100	594	-101	3.864	563	7.266

Información obtenida del Sistema de Gestión de Portabilidad (SGP)

Nota 1 *: Total de donantes sólo hacia empresas fijas y VSI*

Nota 2 *: Total de donantes hacia todas las empresas: fijas, móviles y VSI*

Subsecretaría de Telecomunicaciones

Resumen de Portabilidad Hacia Empresas T. Fija y T. Voz Sobre Internet Último Mes

(31 de marzo de 2019)

		Empresas Receptoras T. Fija y T. V.S.I.																																		
		Netline	Telestar	Pronto IP	CMET	Telsur	Movistar	Telcoy	GTD Manquehue	Claro	Fullcom	Entel	GTD Telesat	CTR	VTR	Will	Companion	Netel	Netglobalis	RTC	Convergia	Stel	Redvoiss	Parallel	Net Uno	Companion VOIP (VSI)	Mundo Pacifico (VSI)	Telsur (VSI)	Parallel (VSI)	Servicios Internet (VSI)	Nomade (VSI)	VOIP Analysis (VSI)	GTD Telesat (VSI)	Caudales (VSI)	New Border (VSI)	**Total Donantes** *(Ver Nota 1)*
Empresas Donantes T. Fija	**Netline**								1			1					9																			11
	Telestar					1																	110													111
	Pronto IP																																			0
	CMET						4		1	1		9			1																					16
	Telsur						40			3		29			22												1									95
	Movistar					64		1	33	1.242		1.186	814		686			12			1		15	1			11			3				2		4.071
	Telcoy					1																														1
	GTD Manquehue	5					11			101		239	300		32		3	13					3													707
	Claro					8	442		1			135	1		79								2				1									669
	Fullcom																																			0
	Entel	6				14	352		11	25			19		139		4						44				1			1				2		618
	GTD Telesat					100	14		99	390		180							2																	785
	CTR																																			0
	VTR	2				28	608		43	44		467	2										4				1									1.199
	Will																																			0
	Companion																																			0
	Netel												16																							16
	Netglobalis																																			0
	RTC																																			0
	Convergia																																			0
	Stel						1		1																											2
	Redvoiss																																			0
	Parallel																																			0
	Net Uno																																			0
E. Donantes T. VSI	**Companion VOIP (VSI)**																																			0
	Mundo Pacifico (VSI)					1	15					4																								20
	Telsur (VSI)																																			0
	Parallel (VSI)																																			0
	Servicios Internet (VSI)																																			0
	Nomade (VSI)																																			0
	VOIP Analysis (VSI)																																			0
	GTD Telesat (VSI)																																			0
	Caudales (VSI)																																			0
	New Border (VSI)																																			0
E. Donantes T. Móvil	**Telestar**																																			0
	Netline																																			0
	WOM						1					1																								2
	Movistar	188					3			1		4			3		99						2													300
	GTD Móvil					1																														1
	Mobilink																																			0
	Claro											1																							1	2
	Entel						5					3			1										14										170	193
	VTR						2					4			10																					16
	Virgin																																			0
	Falabella																																			0
	Simple																																			0
	OPS																																			0
	Total Receptores	**201**	**0**	**0**	**0**	**218**	**1.498**	**1**	**190**	**1.807**	**0**	**2.263**	**1.152**	**0**	**973**	**0**	**115**	**25**	**2**	**0**	**1**	**0**	**180**	**1**	**14**	**0**	**15**	**0**	**0**	**4**	**0**	**0**	**0**	**4**	**171**	**8.835**
	%	2,28%	0,00%	0,00%	0,00%	2,47%	16,96%	0,01%	2,15%	20,45%	0,00%	25,61%	13,04%	0,00%	11,01%	0,00%	1,30%	0,28%	0,02%	0,00%	0,01%	0,00%	2,04%	0,01%	0,16%	0,00%	0,17%	0,00%	0,00%	0,05%	0,00%	0,00%	0,00%	0,05%	1,94%	100%
	Total Donantes *(Ver Nota 2)*	**11**	**111**	**0**	**17**	**102**	**4.373**	**1**	**709**	**677**	**0**	**640**	**785**	**0**	**1.498**	**0**	**0**	**16**	**0**	**0**	**0**	**2**	**0**	**0**	**0**	**0**	**20**	**0**	**0**	**0**	**0**	**0**	**0**	**0**	**0**	**8.962**
	Netos	190	-111	0	-17	116	-2.875	0	-519	1.130	0	1.623	367	0	-525	0	115	9	2	0	1	-2	180	1	14	0	-5	0	0	4	0	0	0	4	171	-127

Información obtenida del Sistema de Gestión de Portabilidad (SGP)

Nota 1 *: Total de donantes sólo hacia empresas fijas y VSI*

Nota 2 *: Total de donantes hacia todas las empresas: fijas, móviles y VSI*

Subsecretaría de Telecomunicaciones

Cantidad de Portaciones Móviles Prepago y Pospago Recibidas por Empresa(*)
(31 de marzo de 2019)

Mes	Netline			WOM			Movistar			GTD Móvil			Mobilink		
	Pre	Pos	Total	Pre	Pos	Total	Pre	Pos	Total	Pre	Pos	Total	Pre	Pos	Total
enero 2012	0	0	0	11	26	37	3.956	1.486	5.442	16	10	26	0	0	0
febrero	0	0	0	12	32	44	11.046	3.526	14.572	18	6	24	0	0	0
marzo	0	0	0	26	90	116	15.295	4.418	19.713	33	14	47	0	0	0
abril	0	0	0	6	91	97	11.247	5.621	16.868	10	20	30	0	0	0
mayo	0	0	0	127	167	294	11.501	5.457	16.958	39	205	244	0	0	0
junio	1	0	1	374	674	1.048	13.986	7.086	21.072	46	30	76	0	0	0
julio	6	0	6	349	458	807	12.645	5.487	18.132	27	30	57	0	0	0
agosto	6	0	6	460	750	1.210	13.241	5.275	18.516	36	56	92	0	0	0
septiembre	5	0	5	372	519	891	11.555	3.794	15.349	26	118	144	0	0	0
octubre	19	0	19	521	536	1.057	15.138	3.745	18.883	33	47	80	0	0	0
noviembre	7	0	7	911	552	1.463	13.887	3.765	17.652	30	30	60	0	0	0
diciembre	18	0	18	725	538	1.263	11.508	3.597	15.105	38	22	60	0	0	0
enero 2013	51	12	63	376	513	889	12.663	3.214	15.877	28	42	70	16	0	16
febrero	71	7	78	165	225	390	8.840	2.868	11.708	19	28	47	20	0	20
marzo	19	12	31	206	258	464	9.025	3.472	12.497	26	19	45	0	0	0
abril	19	10	29	392	776	1.168	9.977	4.975	14.952	36	45	81	0	0	0
mayo	23	18	41	408	657	1.065	8.789	5.154	13.943	42	35	77	0	0	0
junio	140	18	158	409	805	1.214	6.648	5.434	12.082	33	35	68	0	0	0
julio	80	16	96	526	643	1.169	9.988	6.240	16.228	42	72	114	0	0	0
agosto	22	11	33	628	1.366	1.994	12.287	7.002	19.289	53	52	105	0	0	0
septiembre	47	47	94	433	1.239	1.672	12.628	5.575	18.203	47	45	92	0	0	0
octubre	55	15	70	438	1.489	1.927	17.418	9.213	26.631	56	174	230	29	0	29
noviembre	20	60	80	466	1.522	1.988	15.757	9.743	25.500	47	151	198	26	0	26
diciembre	19	11	30	324	1.253	1.577	10.350	11.012	21.362	148	124	272	24	0	24
enero 2014	18	8	26	386	1.089	1.475	10.050	11.202	21.252	107	107	214	0	0	0
febrero	24	6	30	454	1.296	1.750	10.497	10.986	21.483	49	20	69	0	0	0
marzo	10	0	10	509	1.613	2.122	10.820	13.444	24.264	73	41	114	15	0	15
abril	19	13	32	505	2.150	2.655	11.842	15.220	27.062	63	25	88	0	0	0
mayo	27	66	93	214	2.320	2.534	12.092	14.503	26.595	87	28	115	0	0	0
junio	39	16	55	177	2.111	2.288	12.069	16.916	28.985	98	59	157	0	0	0
julio	71	31	102	286	2.464	2.750	10.937	26.905	37.842	95	43	138	0	0	0
agosto	171	14	185	230	2.245	2.475	9.229	29.605	38.834	141	74	215	0	0	0
septiembre	172	46	218	175	2.162	2.337	7.219	23.489	30.708	101	72	173	0	0	0
octubre	208	38	246	169	2.589	2.758	10.134	27.648	37.782	142	58	200	0	0	0
noviembre	122	21	143	171	2.005	2.176	11.473	25.024	36.497	109	54	163	0	0	0
diciembre	82	15	97	164	2.448	2.612	7.625	27.171	34.796	104	43	147	0	0	0
enero 2015	99	16	115	171	1.873	2.044	7.632	25.383	33.015	143	60	203	0	0	0
febrero	61	2	63	181	1.851	2.032	6.893	23.839	30.732	102	52	154	0	0	0
marzo	42	34	76	1.271	2.744	4.015	8.941	25.524	34.465	125	63	188	0	0	0
abril	91	17	108	3.107	3.723	6.830	9.078	25.081	34.159	103	53	156	0	0	0
mayo	67	20	87	2.689	5.200	7.889	11.393	23.184	34.577	81	41	122	0	0	0
junio	31	55	86	2.456	6.192	8.648	11.792	25.719	37.511	111	127	238	0	0	0
julio	15	4	19	8.219	15.941	24.160	12.894	24.609	37.503	90	250	340	0	0	0
agosto	5	1	6	10.590	24.602	35.192	12.042	25.299	37.341	79	107	186	0	0	0
septiembre	4	0	4	13.621	23.849	37.470	14.116	34.379	48.495	100	206	306	0	0	0
octubre	7	3	10	16.110	25.366	41.476	17.458	37.801	55.259	70	25	95	0	0	0
noviembre	1	0	1	17.814	26.795	44.609	17.726	31.369	49.095	53	33	86	0	0	0
diciembre	2	3	5	18.689	28.877	47.566	20.478	25.872	46.350	72	40	112	0	0	0
enero 2016	2	1	3	14.745	23.500	38.245	16.940	24.785	41.725	59	83	142	0	0	0
febrero	0	1	1	14.536	21.910	36.446	18.434	22.434	40.868	49	26	75	0	0	0
marzo	1	8	9	17.667	22.736	40.403	27.603	30.871	58.474	54	41	95	0	0	0
abril	3	1	4	21.267	25.126	46.393	35.515	34.349	69.864	69	86	155	0	0	0
mayo	0	0	0	22.541	25.782	48.323	42.570	33.762	76.332	67	33	100	0	0	0
junio	0	0	0	24.148	35.281	59.429	46.345	29.313	75.658	60	21	81	0	0	0
julio	3	15	18	28.144	37.863	66.007	51.150	31.698	82.848	96	73	169	0	0	0
agosto	2	4	6	31.345	39.862	71.207	50.283	26.309	76.592	98	112	210	0	0	0
septiembre	3	7	10	27.259	30.316	57.575	47.294	27.679	74.973	81	89	170	0	0	0
octubre	5	9	14	28.924	27.532	56.456	51.295	26.286	77.581	87	72	159	0	0	0
noviembre	8	2	10	28.633	30.856	59.489	51.533	27.003	78.536	53	77	130	0	0	0
diciembre	2	1	3	31.640	33.038	64.678	56.629	31.459	88.088	76	117	193	0	0	0
enero 2017	6	4	10	29.821	27.914	57.735	45.896	23.626	69.522	43	87	130	0	0	0
febrero	4	14	18	32.607	27.528	60.135	44.976	22.475	67.451	37	88	125	0	0	0
marzo	9	15	24	40.159	32.437	72.596	65.118	26.043	91.161	58	114	172	0	0	0
abril	20	34	54	34.213	28.180	62.393	67.113	26.094	93.207	36	84	120	0	0	0
mayo	22	21	43	46.218	42.814	89.032	79.859	26.288	106.147	74	125	199	0	0	0
junio	6	21	27	48.922	44.703	93.625	80.973	31.513	112.486	63	151	214	0	0	0
julio	16	18	34	54.668	48.125	102.793	76.984	34.898	111.882	67	131	198	0	0	0
agosto	13	30	43	58.167	46.943	105.110	70.333	35.739	106.072	50	140	190	0	0	0
septiembre	8	20	28	54.515	39.328	93.843	55.045	28.595	83.640	49	111	160	0	0	0
octubre	4	9	13	51.647	33.321	84.968	51.556	29.596	81.152	68	124	192	0	0	0
noviembre	3	6	9	51.681	33.531	85.212	47.364	31.218	78.582	67	87	154	0	0	0
diciembre	4	2	6	67.814	45.882	113.696	40.348	32.502	72.850	61	74	135	0	0	0
enero 2018	5	1	6	52.641	39.924	92.565	33.332	31.723	65.055	47	98	145	0	0	0
febrero	0	0	0	46.892	29.932	76.824	31.271	29.262	60.533	42	97	139	0	0	0
marzo	1	1	2	55.864	31.274	87.138	32.733	33.132	65.865	51	117	168	0	0	0
abril	0	0	0	61.558	33.891	95.449	36.480	35.353	71.833	38	98	136	0	0	0
mayo	1	2	3	62.287	37.303	99.590	34.632	31.893	66.525	28	33	61	0	0	0
junio	3	0	3	67.398	37.165	104.563	30.690	32.877	63.567	30	41	71	0	0	0
julio	0	0	0	65.728	36.995	102.723	27.128	33.992	61.120	24	53	77	0	0	0
agosto	0	0	0	61.732	37.464	99.196	25.487	37.854	63.341	36	154	190	0	0	0
septiembre	2	0	2	48.566	33.726	82.292	19.382	33.306	52.688	26	44	70	0	0	0
octubre	0	0	0	57.115	38.841	95.956	23.986	41.170	65.156	67	142	209	0	0	0
noviembre	0	0	0	56.342	39.867	96.209	26.309	41.485	67.794	42	82	124	0	0	0
diciembre	0	0	0	80.478	47.513	127.991	24.452	44.192	68.644	27	61	88	0	0	0
enero 2019	1	0	1	65.046	42.788	107.834	23.380	39.143	62.523	9	27	36	0	0	0
febrero	0	0	0	56.750	35.745	92.495	22.234	37.529	59.763	9	12	21	0	0	0
marzo	0	0	0	61.981	40.558	102.539	27.360	41.315	68.675	8	101	109	0	0	0
	2.173	913	3.086	1.868.682	1.574.178	3.442.860	2.193.817	1.936.092	4.129.909	5.233	6.397	11.630	130	0	130

Información obtenida del Sistema de Gestión de Portabilidad (SGP)

(*) La información de modalidad corresponde al servicio que el cliente tenía en la empresa donante. No necesariamente se mantiene la misma modalidad en la empresa receptora.

Subsecretaría de Telecomunicaciones

Cantidad de Portaciones Móviles Prepago y Pospago Recibidas por Empresa(*)

(31 de marzo de 2019)

Falabella	Claro			Entel			VTR			Virgin		
Pre	Pos	Total	Pre	Pos	Total	Pre	Pos	Total	Pre	Pos	Total	Pre
enero 2012	0	0	6.525	4.413	10.938	5.438	7.311	12.749	1	19	20	0
febrero	0	0	15.956	12.131	28.087	8.353	13.001	21.354	11	244	255	0
marzo	0	0	18.333	14.437	32.770	7.530	14.648	22.178	89	885	974	15
abril	0	0	15.089	10.860	25.949	5.205	12.202	17.407	78	899	977	817
mayo	0	0	12.512	11.554	24.066	5.434	13.437	18.871	147	1.151	1.298	1.664
junio	0	0	11.613	9.951	21.564	4.933	15.159	20.092	375	992	1.367	1.942
julio	0	0	17.887	8.280	26.167	5.842	12.165	18.007	294	969	1.263	1.852
agosto	0	0	17.032	8.054	25.086	7.692	14.215	21.907	343	970	1.313	1.552
septiembre	0	0	14.044	6.313	20.357	6.445	10.895	17.340	244	746	990	1.614
octubre	0	0	16.725	8.155	24.880	6.795	12.428	19.223	290	990	1.280	2.211
noviembre	0	0	15.651	9.041	24.692	6.086	10.754	16.840	233	768	1.001	2.136
diciembre	0	0	14.892	8.253	23.145	5.691	11.215	16.906	236	838	1.074	3.040
enero 2013	0	0	14.395	8.329	22.724	7.154	12.321	19.475	209	809	1.018	2.565
febrero	0	0	15.190	7.305	22.495	6.682	10.440	17.122	202	574	776	2.077
marzo	0	0	12.963	8.821	21.784	6.713	12.002	18.715	216	488	704	2.012
abril	0	0	11.096	8.549	19.645	8.198	11.693	19.891	178	430	608	2.963
mayo	0	0	9.993	7.921	17.914	8.595	11.883	20.478	210	300	510	3.783
junio	0	0	11.138	6.748	17.886	9.235	11.572	20.807	196	379	575	4.082
julio	0	0	15.951	7.899	23.850	12.383	14.717	27.100	242	407	649	6.694
agosto	0	76	15.789	7.781	23.570	11.550	14.522	26.072	212	494	706	8.983
septiembre	0	101	12.236	5.797	18.033	4.673	9.547	14.220	224	585	809	7.948
octubre	0	186	15.765	7.736	23.501	5.453	14.867	20.320	343	586	929	9.823
noviembre	0	360	14.618	7.683	22.301	5.374	10.878	16.252	316	587	903	7.473
diciembre	0	235	17.130	12.296	29.426	4.938	11.111	16.049	329	698	1.027	7.282
enero 2014	0	315	16.472	9.664	26.136	5.718	11.098	16.816	445	833	1.278	6.270
febrero	0	223	15.582	8.869	24.451	5.400	10.612	16.012	770	1.525	2.295	5.579
marzo	0	257	21.663	10.799	32.462	5.749	11.760	17.509	1.317	2.121	3.438	7.517
abril	0	302	21.596	11.524	33.120	5.195	12.107	17.302	1.295	1.893	3.188	7.731
mayo	1	275	17.321	9.588	26.909	4.858	12.023	16.881	1.180	1.972	3.152	9.181
junio	0	294	17.580	10.283	27.863	5.926	20.055	25.981	1.263	2.037	3.300	10.669
julio	0	250	21.939	11.568	33.507	6.665	32.885	39.550	1.444	2.449	3.893	7.639
agosto	1	211	22.258	11.721	33.979	5.568	28.643	34.211	1.488	2.522	4.010	7.822
septiembre	0	238	22.513	10.526	33.039	5.456	26.520	31.976	1.216	2.744	3.960	8.279
octubre	0	235	24.490	16.410	40.900	5.440	30.833	36.273	1.333	3.254	4.587	12.791
noviembre	0	300	22.768	19.211	41.979	4.892	28.879	33.771	1.294	3.889	5.183	14.743
diciembre	0	442	24.322	23.067	47.389	4.992	28.621	33.613	1.051	4.142	5.193	13.193
enero 2015	17	458	26.677	18.831	45.508	5.268	20.117	25.385	997	4.185	5.182	11.128
febrero	72	511	25.058	18.488	43.546	4.841	17.941	22.782	956	4.099	5.055	9.981
marzo	82	672	30.727	20.183	50.910	5.754	17.218	22.972	1.224	4.961	6.185	11.911
abril	74	664	30.720	19.957	50.677	5.268	18.082	23.350	1.117	4.242	5.359	12.033
mayo	112	669	28.888	21.062	49.950	5.026	16.735	21.761	1.216	4.534	5.750	11.792
junio	162	847	28.270	24.288	52.558	5.437	16.112	21.549	1.134	4.247	5.381	13.504
julio	198	976	29.519	21.632	51.151	6.590	23.619	30.209	1.362	4.709	6.071	15.702
agosto	178	935	34.612	22.225	56.837	7.617	27.295	34.912	1.299	4.091	5.390	17.677
septiembre	166	961	30.129	17.159	47.288	7.048	24.800	31.848	1.139	2.846	3.985	14.684
octubre	195	1.219	37.346	17.667	55.013	7.190	24.149	31.339	1.173	2.594	3.767	15.056
noviembre	234	1.385	38.828	23.719	62.547	7.982	23.414	31.396	1.098	2.768	3.866	14.030
diciembre	409	2.157	34.211	28.505	62.716	7.983	22.660	30.643	1.144	2.787	3.931	14.822
enero 2016	370	1.883	34.477	27.150	61.627	7.766	19.085	26.851	1.118	2.626	3.744	18.169
febrero	603	2.520	34.131	24.695	58.826	9.735	18.408	28.143	1.113	2.516	3.629	20.046
marzo	803	2.996	36.365	28.175	64.540	11.030	20.611	31.641	1.470	3.676	5.146	22.121
abril	900	3.247	38.959	34.226	73.185	11.169	19.428	30.597	1.611	3.879	5.490	20.251
mayo	1.064	3.601	37.472	25.667	63.139	12.110	18.074	30.184	1.540	4.520	6.060	22.119
junio	1.188	3.941	41.078	27.060	68.138	11.675	22.907	34.582	1.646	4.253	5.899	23.225
julio	1.311	4.081	48.895	30.460	79.355	12.602	23.918	36.520	1.912	5.273	7.185	21.820
agosto	1.374	4.301	50.704	29.811	80.515	14.495	25.543	40.038	1.937	5.644	7.581	20.813
septiembre	1.117	3.631	57.057	29.275	86.332	11.586	18.898	30.484	1.632	4.974	6.606	17.585
octubre	1.298	4.430	60.917	28.640	89.557	11.215	19.671	30.886	1.563	4.911	6.474	18.096
noviembre	1.442	4.962	69.679	31.191	100.870	11.815	20.500	32.315	1.799	5.106	6.905	20.700
diciembre	1.673	5.821	82.515	38.235	120.750	14.937	26.689	41.626	2.009	5.295	7.304	19.181
enero 2017	1.074	3.579	81.156	28.388	109.544	12.431	23.906	36.337	1.757	4.736	6.493	12.770
febrero	945	3.200	85.029	34.007	119.036	12.825	21.717	34.542	1.653	5.021	6.674	9.704
marzo	1.693	5.062	95.424	42.147	137.571	18.219	25.561	43.780	2.187	6.229	8.416	12.330
abril	1.542	4.447	61.047	34.055	95.102	14.715	25.669	40.384	1.882	5.094	6.976	9.384
mayo	1.185	3.668	74.055	41.101	115.156	17.152	29.001	46.153	2.070	6.075	8.145	10.394
junio	678	2.296	76.829	37.570	114.399	18.179	28.187	46.366	2.063	5.576	7.639	7.765
julio	630	2.251	83.906	39.686	123.592	20.695	30.660	51.355	2.066	5.908	7.974	7.299
agosto	477	1.750	87.808	39.731	127.539	20.701	38.946	59.647	2.408	5.723	8.131	8.732
septiembre	304	1.090	83.678	30.863	114.541	19.555	35.286	54.841	2.115	4.759	6.874	6.937
octubre	235	889	81.391	29.472	110.863	23.625	37.735	61.360	2.038	4.384	6.422	7.570
noviembre	95	382	91.997	32.101	124.098	25.722	34.917	60.639	1.915	4.301	6.216	8.228
diciembre	31	158	82.234	40.499	122.733	60.547	30.464	91.011	1.982	4.942	6.924	7.982
enero 2018	4	22	57.231	28.740	85.971	89.369	40.079	129.448	2.037	5.294	7.331	7.079
febrero	0	0	32.365	29.688	62.053	63.399	40.990	104.389	1.851	4.602	6.453	6.153
marzo	0	0	39.096	25.917	65.013	55.849	41.626	97.475	2.343	5.306	7.649	6.279
abril	0	0	38.720	33.919	72.639	56.702	36.301	93.003	2.519	6.254	8.773	5.335
mayo	0	0	37.582	34.667	72.249	59.848	38.305	98.153	2.382	6.357	8.739	5.130
junio	0	0	38.582	36.943	75.525	52.033	40.787	92.820	2.324	6.481	8.805	5.206
julio	0	0	38.207	32.122	70.329	35.849	36.129	71.978	2.084	6.061	8.145	4.391
agosto	0	0	30.015	35.063	65.078	22.960	41.033	63.993	2.022	6.682	8.704	10.297
septiembre	0	0	23.664	23.697	47.361	15.474	33.409	48.883	1.599	5.068	6.667	7.695
octubre	0	0	25.915	32.747	58.662	18.874	37.473	56.347	1.840	5.953	7.793	8.798
noviembre	0	0	20.781	31.484	52.265	16.307	37.031	53.338	1.590	5.109	6.699	7.555
diciembre	0	0	20.860	34.196	55.056	16.851	39.213	56.064	1.883	6.404	8.287	7.029
enero 2019	0	0	18.715	29.233	47.948	15.524	40.723	56.247	1.639	6.199	7.838	6.468
febrero	0	0	15.452	29.359	44.811	13.855	36.670	50.525	1.551	5.991	7.542	6.046
marzo	0	0	0	20.757	37.402	58.159	15.641	41.731	57.372	1.825	7.114	8.939
	23.937	89.962	2.980.000	1.857.990	4.854.635	1.303.809	1.970.352	3.242.092	161.695	290.259	399.871	811.883

Información obtenida del Sistema de Gestión de Portabilidad (SGP)

(*) La información de modalidad corresponde al servicio que el cliente tenía en la empresa donante. No necesariamente se mantiene la misma modalidad en la empresa receptora.

Subsecretaría de Telecomunicaciones

Cantidad de Portaciones Móviles Prepago y Pospago Recibidas por Empresa(*)

(31 de marzo de 2019)

	Telestar			Simple			OPS						Totales		
Pos	Total	Pre	Pos	Total	Pre	Pos	Total	Pre	Pos	Total	Pos	Total	Pre	Pos	Total
enero 2012	0	0	0	0	0	0	0	0	0	0	0	0	15.947	13.265	29.212
febrero	0	0	0	0	0	0	0	0	0	0	0	0	35.396	28.940	64.336
marzo	17	0	0	0	0	0	0	0	0	0	0	0	41.321	34.494	75.815
abril	974	0	0	0	0	0	0	0	0	0	0	0	32.452	29.850	62.302
mayo	1.982	0	0	0	0	0	0	0	0	0	0	0	31.424	32.289	63.713
junio	2.278	0	0	0	0	0	0	0	0	0	0	0	33.270	34.228	67.498
julio	2.160	0	0	0	0	0	0	0	0	0	0	0	38.902	27.697	66.599
agosto	1.845	0	0	0	0	0	0	0	0	0	0	0	40.362	29.613	69.975
septiembre	1.840	0	0	0	0	0	0	0	0	0	0	0	34.305	22.611	56.916
octubre	2.502	0	0	0	0	0	0	0	0	0	0	0	41.732	26.192	67.924
noviembre	2.422	0	0	0	0	0	0	0	0	0	0	0	38.941	25.196	64.137
diciembre	3.429	0	0	0	0	0	0	0	0	0	0	0	36.148	24.852	61.000
enero 2013	2.904	0	0	0	0	0	0	0	0	0	0	0	37.457	25.579	63.036
febrero	2.371	0	0	0	0	0	0	0	0	0	0	0	33.266	21.741	55.007
marzo	2.329	0	0	0	0	0	0	0	0	0	0	0	31.180	25.389	56.569
abril	3.343	0	0	0	0	0	0	0	0	0	0	0	32.859	26.858	59.717
mayo	4.197	0	0	0	0	0	0	0	0	0	0	0	31.843	26.382	58.225
junio	4.486	0	0	0	0	0	0	0	0	0	0	0	31.881	25.395	57.276
julio	7.261	0	0	0	0	0	0	0	0	0	0	0	45.906	30.561	76.467
agosto	9.673	0	0	0	0	0	0	0	0	0	0	0	49.600	31.918	81.518
septiembre	8.513	0	0	0	0	0	0	0	0	0	0	0	38.337	23.400	61.737
octubre	10.506	0	0	0	0	0	0	0	0	0	0	0	49.566	34.763	84.329
noviembre	8.103	0	0	0	0	0	0	0	0	0	0	0	44.457	31.254	75.711
diciembre	7.879	396	0	396	0	0	0	0	0	0	0	0	41.175	37.102	78.277
enero 2014	6.823	218	1	219	0	0	0	0	0	0	0	0	39.999	34.555	74.554
febrero	6.092	111	4	115	0	0	0	0	0	0	0	0	38.689	33.831	72.520
marzo	8.105	523	10	533	0	0	0	0	0	0	0	0	48.453	40.376	88.829
abril	8.332	804	1	805	0	0	0	0	0	0	0	0	49.352	43.534	92.886
mayo	9.861	544	2	546	0	0	0	0	0	0	0	0	45.778	41.183	86.961
junio	11.461	81	2	83	0	0	0	0	0	0	0	0	48.196	52.271	100.467
julio	8.408	724	1	725	0	0	0	0	0	0	0	0	50.050	77.115	127.165
agosto	8.659	860	3	863	0	0	0	0	0	0	0	0	47.977	75.665	123.642
septiembre	9.040	779	7	786	0	0	0	0	0	0	0	0	46.148	66.327	112.475
octubre	13.939	429	0	429	0	0	0	0	0	0	0	0	55.371	81.978	137.349
noviembre	16.419	200	1	201	0	0	0	0	0	0	0	0	56.072	80.760	136.832
diciembre	14.680	340	65	405	0	0	0	0	0	0	0	0	52.315	87.059	139.374
enero 2015	12.434	107	16	123	0	0	0	0	0	0	0	0	52.663	71.804	124.467
febrero	11.191	43	91	134	3	3	6	0	0	0	0	0	48.558	67.648	116.206
marzo	13.188	21	1	22	41	14	55	0	0	0	0	0	60.647	72.101	132.748
abril	13.413	24	2	26	203	63	266	0	0	0	0	0	62.334	72.674	135.008
mayo	13.024	4	2	6	253	62	315	0	0	0	0	0	61.966	72.184	134.150
junio	14.843	3	0	3	519	75	594	0	0	0	0	0	63.942	78.316	142.258
julio	17.159	2	1	3	973	168	1.141	0	0	0	0	0	76.144	92.588	168.732
agosto	19.356	1	1	2	689	127	816	0	0	0	0	0	85.368	105.605	190.973
septiembre	15.906	3	0	3	650	103	753	0	0	0	0	0	82.289	104.730	187.019
octubre	16.169	2	1	3	576	77	653	0	0	0	0	0	96.012	108.991	205.003
noviembre	15.104	2	3	5	481	48	529	0	197	197	197	197	99.166	109.654	208.820
diciembre	16.262	0	0	0	521	47	568	0	108	108	108	108	99.670	110.748	210.418
enero 2016	19.681	0	0	0	504	47	551	0	497	497	497	497	95.293	99.656	194.949
febrero	21.589	0	0	0	463	49	512	0	364	364	364	364	100.424	92.549	192.973
marzo	23.704	0	0	0	973	33	1.006	0	279	279	279	279	119.477	108.816	228.293
abril	21.669	0	0	0	531	53	584	0	0	0	0	0	131.722	119.466	251.188
mayo	23.697	0	0	0	875	33	908	0	12	12	12	12	141.831	110.525	252.356
junio	24.789	0	0	0	518	48	566	0	103	103	103	103	151.448	121.738	273.186
julio	23.226	0	0	0	330	59	389	0	0	0	0	0	167.722	132.076	299.798
agosto	22.338	0	0	0	323	46	369	0	281	281	281	281	172.927	130.511	303.438
septiembre	18.812	0	49	49	212	47	259	0	403	403	403	403	165.223	114.081	279.304
octubre	19.448	0	0	0	151	22	173	0	0	0	0	0	175.385	109.793	285.178
noviembre	22.000	0	0	0	147	24	171	0	99	99	99	99	187.887	117.600	305.487
diciembre	20.562	0	0	0	191	25	216	0	100	100	100	100	211.328	138.013	349.341
enero 2017	13.836	0	0	0	216	26	242	0	286	286	286	286	186.601	111.113	297.714
febrero	10.852	0	0	0	176	34	210	0	149	149	149	149	189.266	113.126	302.392
marzo	13.732	0	0	0	517	55	572	0	0	0	0	0	237.390	135.696	373.086
abril	10.591	0	0	0	205	24	229	0	0	0	0	0	191.520	121.983	313.503
mayo	11.678	0	0	0	256	35	291	0	2	2	2	2	232.583	147.931	380.514
junio	8.871	0	0	0	224	31	255	0	0	0	0	0	236.642	149.536	386.178
julio	8.267	0	0	0	211	27	238	0	0	0	0	0	247.533	161.051	408.584
agosto	9.704	0	0	0	198	30	228	0	0	0	0	0	249.683	168.731	418.414
septiembre	7.671	0	0	0	166	27	193	0	0	0	0	0	222.854	140.027	362.881
octubre	8.237	0	0	0	129	17	146	0	0	0	0	0	218.682	135.560	354.242
noviembre	9.124	0	0	0	170	19	189	0	0	0	0	0	227.434	137.171	364.605
diciembre	8.817	0	0	0	131	18	149	0	0	0	0	0	261.230	155.249	416.479
enero 2018	7.925	0	0	0	112	18	130	0	400	400	400	400	241.871	147.127	388.998
febrero	6.942	0	0	0	111	11	122	0	0	0	0	0	182.084	135.371	317.455
marzo	7.095	0	0	0	122	20	142	0	2	2	2	2	192.338	138.211	330.549
abril	6.037	0	0	0	106	10	116	0	0	0	0	0	201.458	146.528	347.986
mayo	5.775	0	0	0	108	13	121	0	200	200	200	200	201.998	149.418	351.416
junio	5.748	0	0	0	91	11	102	0	0	0	0	0	196.357	154.847	351.204
julio	4.924	0	0	0	113	18	131	0	0	0	0	0	173.524	145.903	319.427
agosto	12.580	0	0	0	103	17	120	3	0	3	0	3	152.655	160.550	313.205
septiembre	9.687	0	0	0	73	12	85	1	0	1	0	1	116.482	131.254	247.736
octubre	10.637	0	0	0	83	9	92	182	0	182	0	182	136.860	158.174	295.034
noviembre	9.226	0	0	0	48	9	57	11	0	11	0	11	128.985	156.738	285.723
diciembre	8.400	0	0	0	38	13	51	0	0	0	0	0	151.618	172.963	324.581
enero 2019	7.713	0	0	0	59	12	71	0	0	0	0	0	130.841	159.370	290.211
febrero	7.149	0	0	0	59	11	70	0	0	0	0	0	115.956	146.420	262.376
marzo	7.185	1.410	8.595	0	0	0	73	12	85	0	0	0	134.830	169.643	304.473
	890.800	7.631	8.859	6.485	13.952	1.800	15.825	209	3.567	3.679	3.482	3.679	9.334.828	7.795.781	17.130.609

Información obtenida del Sistema de Gestión de Portabilidad (SGP)

(*) La información de modalidad corresponde al servicio que el cliente tenía en la empresa donante. No necesariamente se mantiene la misma modalidad en la empresa receptora.

Subsecretaría de Telecomunicaciones

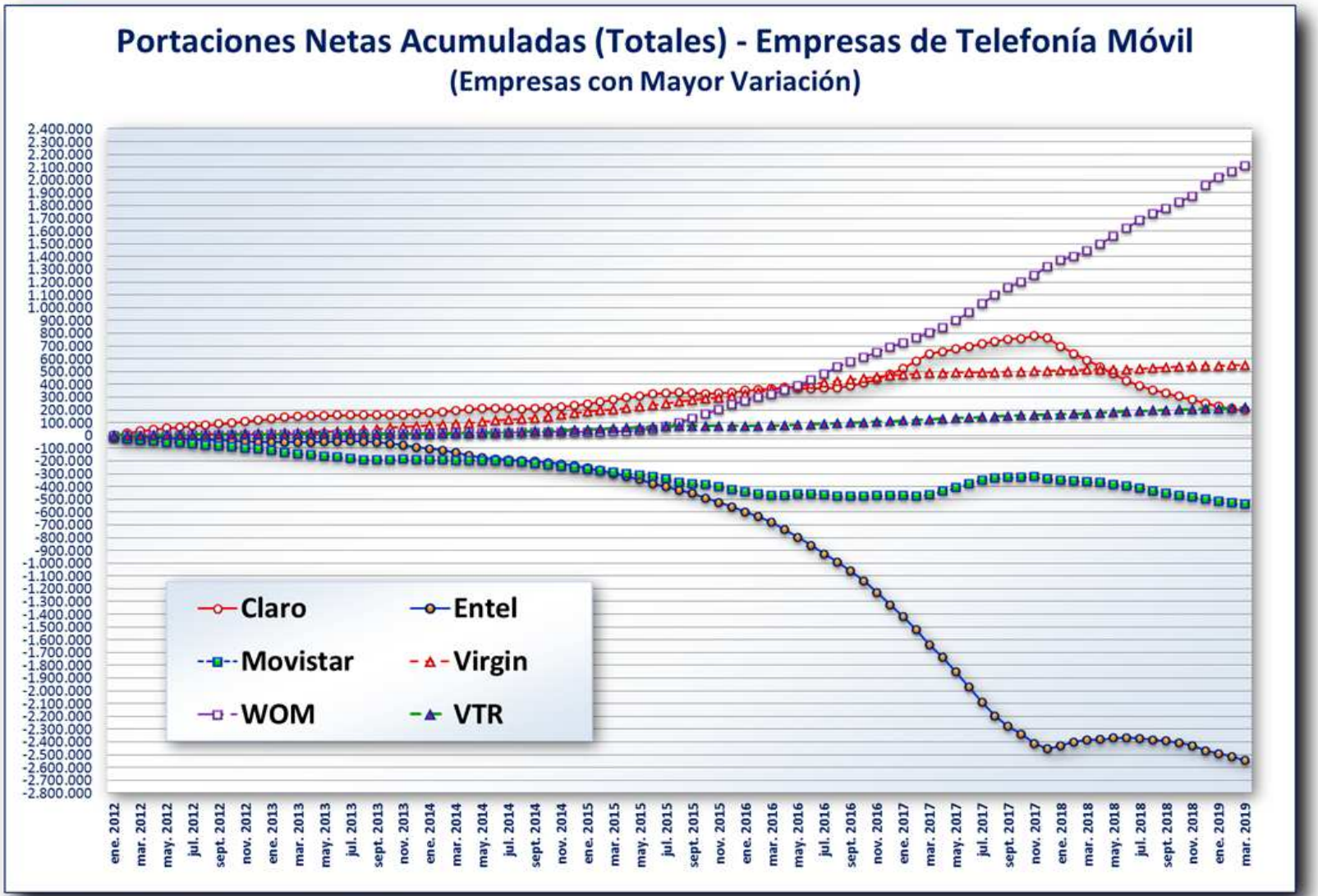

- *Información al 31 de marzo de 2019*
- *Información obtenida del Sistema de Gestión de Portabilidad (SGP)*
- *Resultado Neto: Números portados como empresa receptora menos números portados como empresa donante*

Subsecretaría de Telecomunicaciones

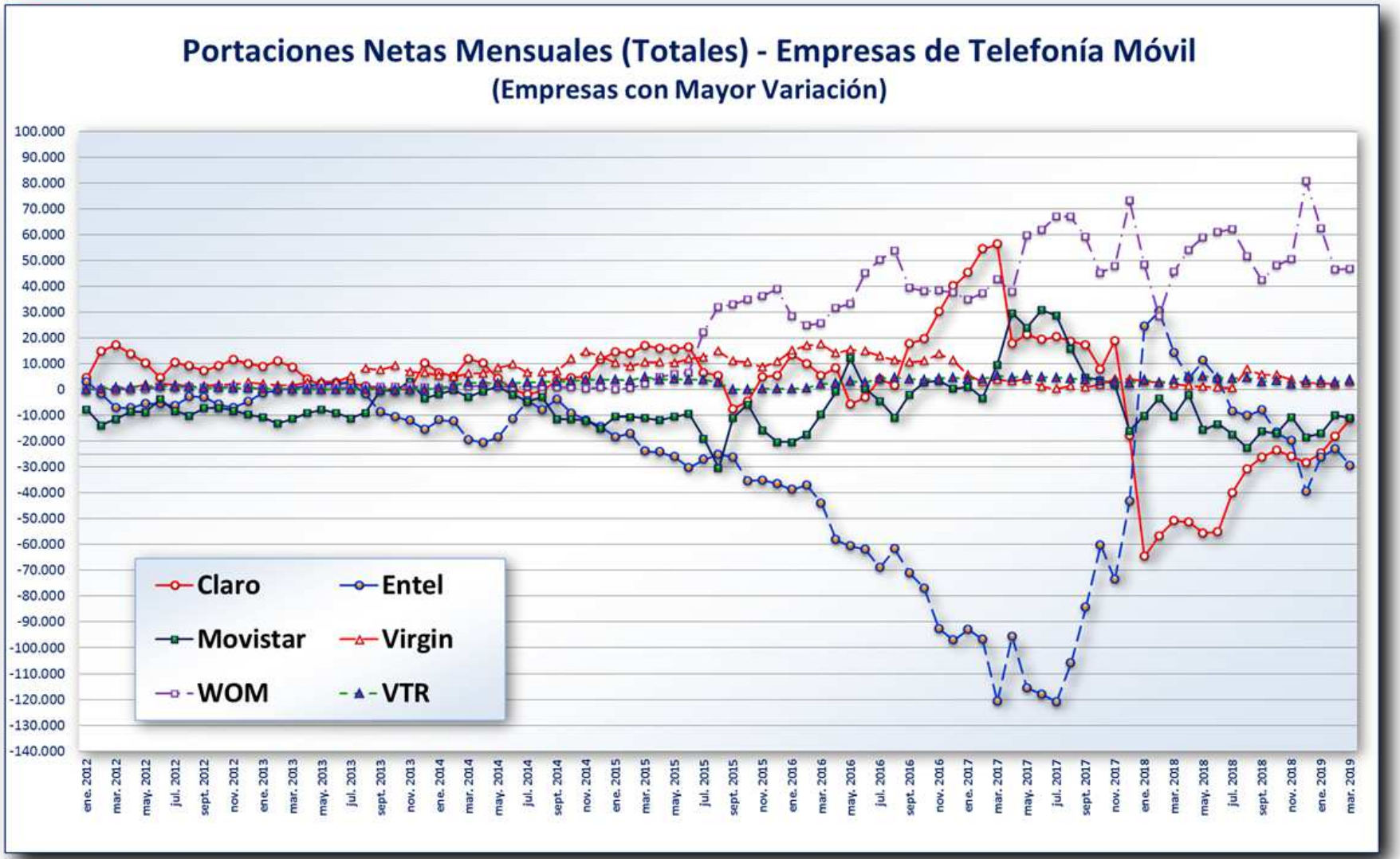

- *Información al 31 de marzo de 2019*
- *Información obtenida del Sistema de Gestión de Portabilidad (SGP)*
- *Resultado Neto: Números portados como empresa receptora menos números portados como empresa donante*

Subsecretaría de Telecomunicaciones

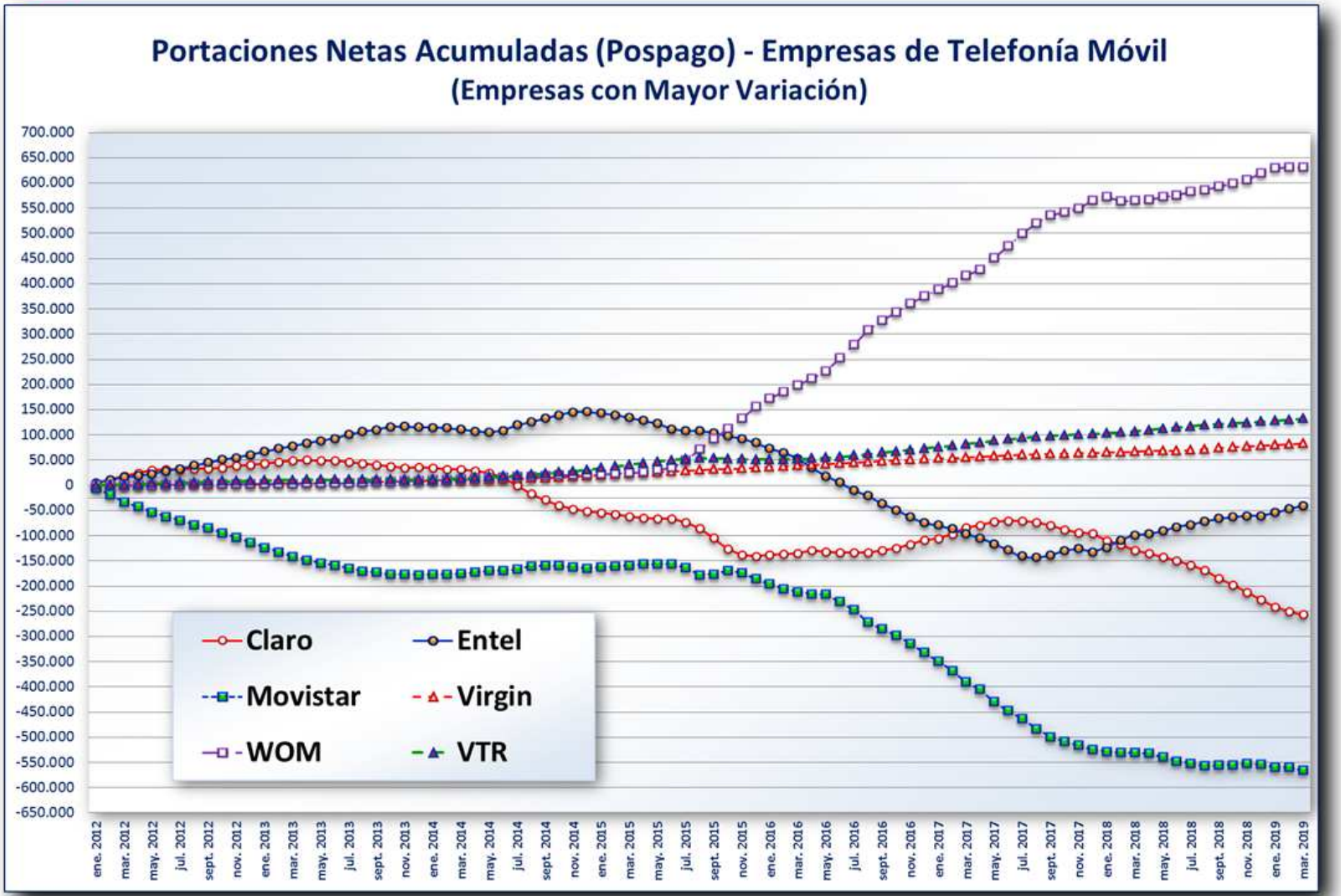

- Información al 31 de marzo de 2019

- Información obtenida del Sistema de Gestión de Portabilidad (SGP)

- Resultado Neto: Números portados como empresa receptora menos números portados como empresa donante

- La información de modalidad de telefonía móvil (pre, pospago), corresponde al servicio que el cliente tenía en la empresa donante.

Subsecretaría de Telecomunicaciones

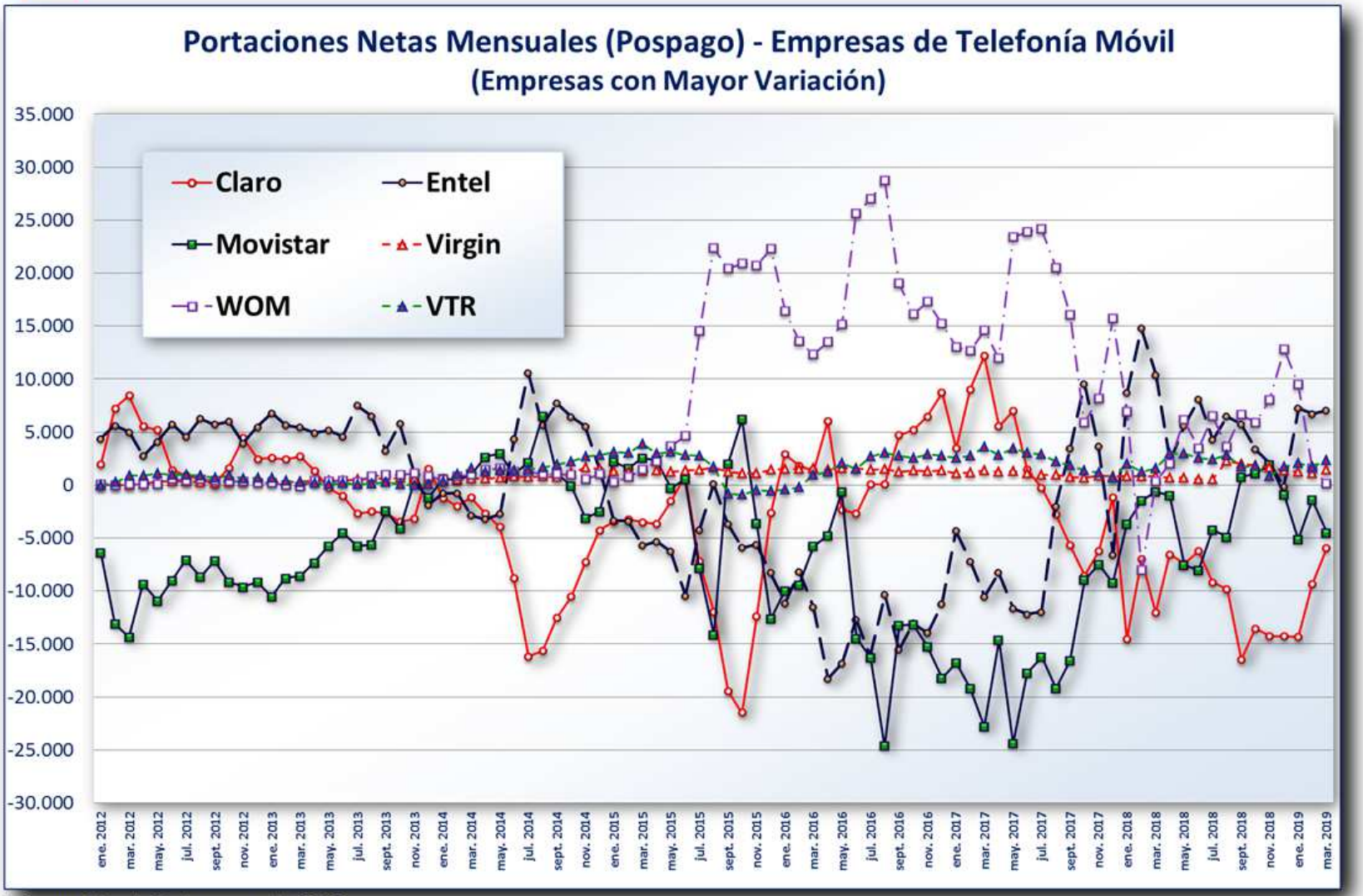

- Información al 31 de marzo de 2019

- Información obtenida del Sistema de Gestión de Portabilidad (SGP)

- Resultado Neto: Números portados como empresa receptora menos números portados como empresa donante

- La información de modalidad de telefonía móvil (pre, pospago), corresponde al servicio que el cliente tenía en la empresa donante.

Subsecretaría de Telecomunicaciones

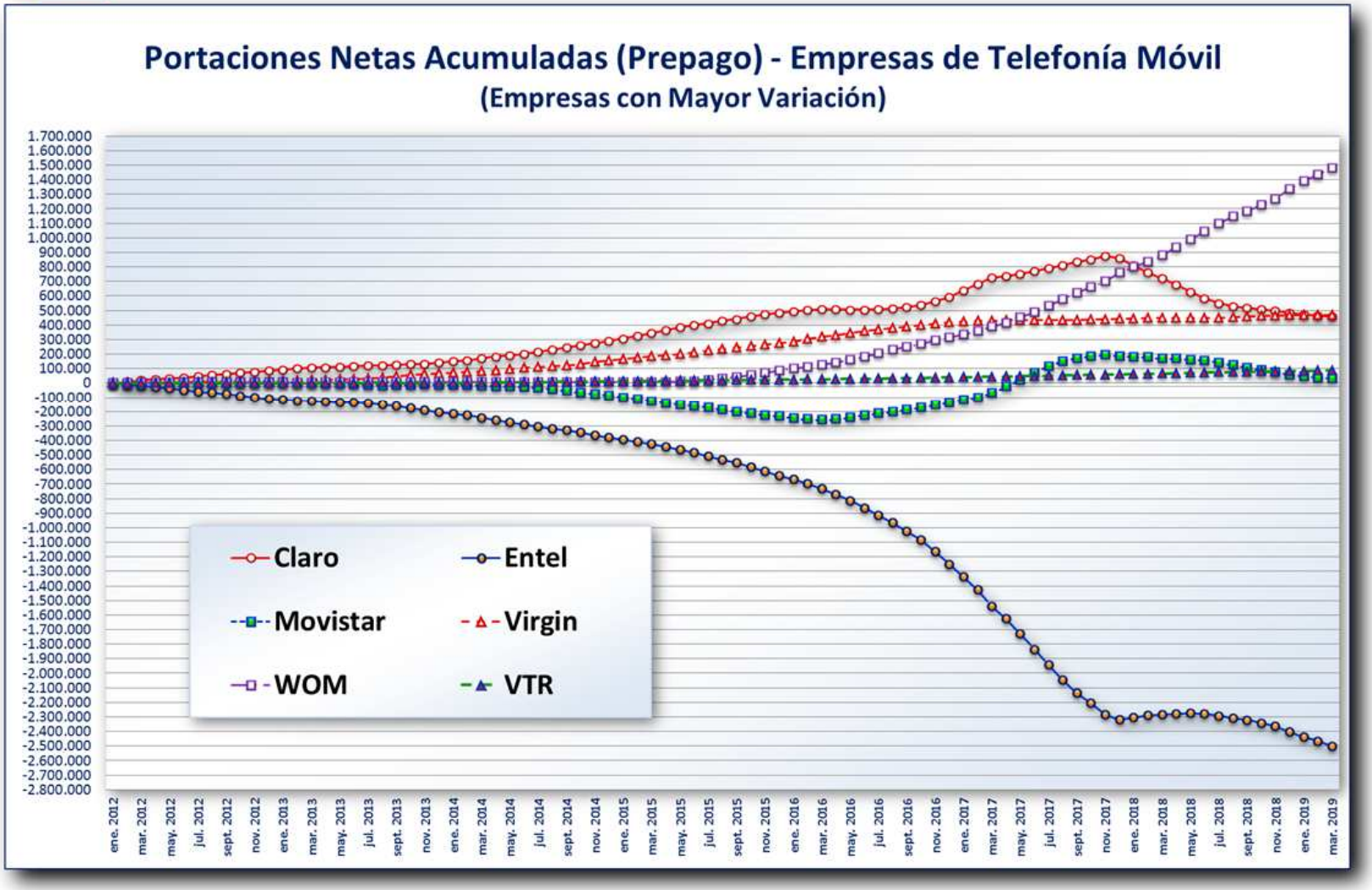

- *Información al 31 de marzo de 2019*
- *Información obtenida del Sistema de Gestión de Portabilidad (SGP)*
- *Resultado Neto: Números portados como empresa receptora menos números portados como empresa donante*
- *La información de modalidad de telefonía móvil (pre, pospago), corresponde al servicio que el cliente tenía en la empresa donante.*

Subsecretaría de Telecomunicaciones

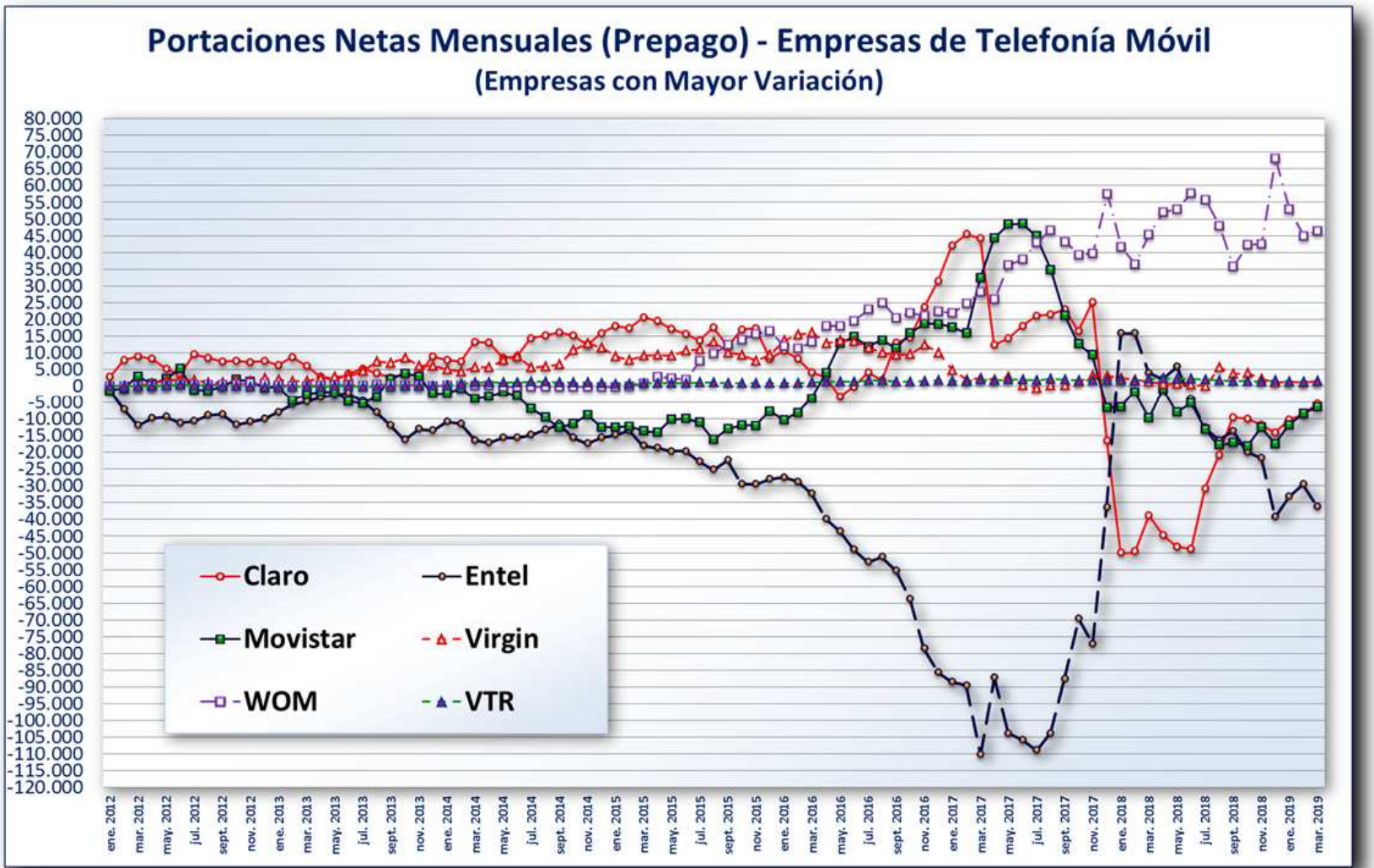

- Información al 31 de marzo de 2019

- Información obtenida del Sistema de Gestión de Portabilidad (SGP)

- Resultado Neto: Números portados como empresa receptora menos números portados como empresa donante

- La información de modalidad de telefonía móvil (pre, pospago), corresponde al servicio que el cliente tenía en la empresa donante.

Subsecretaría de Telecomunicaciones

Variación Mensual de Portaciones Móviles Prepago y Pospago

(31 de marzo de 2019)

Año	Mes	Claro						Entel						Movistar					
		Prepago			Pospago			Prepago			Pospago			Prepago			Pospago		
		Recept	Donant	Neto	Recept	Donant	Neto	Recept	Donant	Neto	Recept	Donant	Neto	Recept	Donant	Neto	Recept	Donant	Neto
2012	ene	6.525	3.792	2.733	4.413	2.477	1.936	5.438	6.745	-1.307	7.311	2.931	4.380	3.956	5.407	-1.451	1.486	7.856	-6.370
	feb	15.956	8.144	7.812	12.131	4.925	7.206	8.353	15.420	-7.067	13.001	7.380	5.621	11.046	11.829	-783	3.526	16.615	-13.089
	mar	18.333	9.448	8.885	14.437	5.997	8.440	7.530	19.492	-11.962	14.648	9.660	4.988	15.295	12.379	2.916	4.418	18.778	-14.360
	abr	15.089	6.807	8.282	10.860	5.363	5.497	5.205	15.000	-9.795	12.202	9.469	2.733	11.247	10.641	606	5.621	14.953	-9.332
	may	12.512	7.262	5.250	11.554	6.409	5.145	5.434	14.744	-9.310	13.437	9.361	4.076	11.501	9.400	2.101	5.457	16.397	-10.940
	jun	11.613	8.309	3.304	9.951	8.551	1.400	4.933	16.116	-11.183	15.159	9.420	5.739	13.986	8.802	5.184	7.086	16.104	-9.018
	jul	17.887	8.255	9.632	8.280	7.393	887	5.842	16.459	-10.617	12.165	7.622	4.543	12.645	13.952	-1.307	5.487	12.557	-7.070
	ago	17.032	8.544	8.488	8.054	7.449	605	7.692	16.587	-8.895	14.215	7.946	6.269	13.241	14.660	-1.419	5.275	13.976	-8.701
	sept	14.044	6.734	7.310	6.313	6.287	26	6.445	15.069	-8.624	10.895	5.185	5.710	11.555	11.798	-243	3.794	10.912	-7.118
	oct	16.725	9.080	7.645	8.155	6.550	1.605	6.795	18.478	-11.683	12.428	6.424	6.004	15.138	13.183	1.955	3.745	12.880	-9.135
	nov	15.651	8.432	7.219	9.041	4.638	4.403	6.086	16.960	-10.874	10.754	6.795	3.959	13.887	12.552	1.335	3.765	13.373	-9.608
	dic	14.892	7.360	7.532	8.253	5.826	2.427	5.691	15.654	-9.963	11.215	5.757	5.458	11.508	12.133	-625	3.597	12.784	-9.187
2013	ene	14.395	8.100	6.295	8.329	5.779	2.550	7.154	15.121	-7.967	12.321	5.546	6.775	12.663	13.005	-342	3.214	13.745	-10.531
	feb	15.190	6.515	8.675	7.305	4.926	2.379	6.682	12.375	-5.693	10.440	4.803	5.637	8.840	13.322	-4.482	2.868	11.645	-8.777
	mar	12.963	6.886	6.077	8.821	6.153	2.668	6.713	11.509	-4.796	12.002	6.548	5.454	9.025	11.769	-2.744	3.472	12.059	-8.587
	abr	11.096	8.291	2.805	8.549	7.216	1.333	8.198	11.637	-3.439	11.693	6.768	4.925	9.977	11.876	-1.899	4.975	12.297	-7.322
	may	9.993	8.139	1.854	7.921	8.222	-301	8.595	11.346	-2.751	11.883	6.705	5.178	8.789	10.905	-2.116	5.154	10.890	-5.736
	jun	11.138	7.364	3.774	6.748	7.830	-1.082	9.235	11.405	-2.170	11.572	6.988	4.584	6.648	11.337	-4.689	5.434	9.948	-4.514
	jul	15.951	10.819	5.132	7.899	10.619	-2.720	12.383	16.939	-4.556	14.717	7.205	7.512	9.988	15.492	-5.504	6.240	12.002	-5.762
	ago	15.789	11.914	3.875	7.781	10.306	-2.525	11.550	19.674	-8.124	14.522	7.999	6.523	12.287	15.661	-3.374	7.002	12.638	-5.636
	sept	12.236	9.543	2.693	5.797	8.440	-2.643	4.673	16.632	-11.959	9.547	6.285	3.262	12.628	10.643	1.985	5.575	8.021	-2.446
	oct	15.765	12.015	3.750	7.736	11.218	-3.482	5.453	21.677	-16.224	14.867	9.068	5.799	17.418	13.819	3.599	9.213	13.342	-4.129
	nov	14.618	11.267	3.351	7.683	10.872	-3.189	5.374	18.379	-13.005	10.878	9.846	1.032	15.757	12.880	2.877	9.743	9.507	236
	dic	17.130	8.229	8.901	12.296	10.819	1.477	4.938	18.381	-13.443	11.111	12.961	-1.850	10.350	12.739	-2.389	11.012	12.184	-1.172
2014	ene	16.472	8.726	7.746	9.664	10.907	-1.243	5.718	16.598	-10.880	11.098	11.893	-795	10.050	12.475	-2.425	11.202	10.599	603
	feb	15.582	8.254	7.328	8.869	10.920	-2.051	5.400	16.845	-11.445	10.612	11.359	-747	10.497	11.270	-773	10.986	10.529	457
	mar	21.663	8.507	13.156	10.799	12.024	-1.225	5.749	22.179	-16.430	11.760	14.648	-2.888	10.820	14.723	-3.903	13.444	12.475	969
	abr	21.596	8.588	13.008	11.524	14.257	-2.733	5.195	22.419	-17.224	12.107	15.306	-3.199	11.842	15.187	-3.345	15.220	12.573	2.647
	may	17.321	8.895	8.426	9.588	13.542	-3.954	4.858	20.539	-15.681	12.023	14.757	-2.734	12.092	13.996	-1.904	14.503	11.549	2.954
	jun	17.580	8.720	8.860	10.283	19.076	-8.793	5.926	21.572	-15.646	20.055	15.718	4.337	12.069	15.116	-3.047	16.916	15.887	1.029
	jul	21.939	7.561	14.378	11.568	27.767	-16.199	6.665	21.496	-14.831	32.885	22.299	10.586	10.937	17.852	-6.915	26.905	24.763	2.142
	ago	22.258	7.160	15.098	11.721	27.416	-15.695	5.568	18.901	-13.333	28.643	22.986	5.657	9.229	18.814	-9.585	29.605	23.081	6.524
	sept	22.513	6.475	16.038	10.526	23.091	-12.565	5.456	16.906	-11.450	26.520	18.801	7.719	7.219	19.839	-12.620	23.489	22.405	1.084
	oct	24.490	9.375	15.115	16.410	26.965	-10.555	5.440	21.019	-15.579	30.833	24.379	6.454	10.134	21.692	-11.558	27.648	27.738	-90
	nov	22.768	10.281	12.487	19.211	26.488	-7.277	4.892	22.263	-17.371	28.879	23.347	5.532	11.473	20.399	-8.926	25.024	28.161	-3.137
	dic	24.322	8.471	15.851	23.067	27.354	-4.287	4.992	20.664	-15.672	28.621	27.194	1.427	7.625	20.178	-12.553	27.171	29.677	-2.506

- Información obtenida del Sistema de Gestión de Portabilidad (SGP)

- Resultado Neto: Números portados como empresa receptora menos números portados como empresa donante

- Información correspondiente sólo a las empresas con mayor cantidad de líneas

Subsecretaría de Telecomunicaciones

Variación Mensual de Portaciones Móviles Prepago y Pospago

(31 de marzo de 2019)

Año	Mes	Claro						Entel						Movistar					
		Prepago			Pospago			Prepago			Pospago			Prepago			Pospago		
		Recept	Donant	Neto	Recept	Donant	Neto	Recept	Donant	Neto	Recept	Donant	Neto	Recept	Donant	Neto	Recept	Donant	Neto
2015	ene	26.677	8.650	18.027	18.831	22.326	-3.495	5.268	20.113	-14.845	20.117	23.473	-3.356	7.632	20.304	-12.672	25.383	23.196	2.187
	feb	25.058	7.796	17.262	18.488	21.775	-3.287	4.841	18.294	-13.453	17.941	21.344	-3.403	6.893	19.146	-12.253	23.839	22.248	1.591
	mar	30.727	10.081	20.646	20.183	23.697	-3.514	5.754	23.855	-18.101	17.218	22.938	-5.720	8.941	22.650	-13.709	25.524	22.955	2.569
	abr	30.720	11.121	19.599	19.957	23.660	-3.703	5.268	24.004	-18.736	18.082	23.396	-5.314	9.078	23.235	-14.157	25.081	22.744	2.337
	may	28.888	11.667	17.221	21.062	22.585	-1.523	5.026	24.672	-19.646	16.735	23.003	-6.268	11.393	21.583	-10.190	23.184	23.487	-303
	jun	28.270	12.626	15.644	24.288	23.420	868	5.437	25.084	-19.647	16.112	26.577	-10.465	11.792	21.823	-10.031	25.719	25.161	558
	jul	29.519	15.831	13.688	21.632	28.837	-7.205	6.590	29.422	-22.832	23.619	27.851	-4.232	12.894	24.060	-11.166	24.609	32.440	-7.831
	ago	34.612	17.080	17.532	22.225	34.235	-12.010	7.617	32.803	-25.186	27.295	27.193	102	12.042	28.361	-16.319	25.299	39.428	-14.129
	sept	30.129	18.133	11.996	17.159	36.611	-19.452	7.048	29.479	-22.431	24.800	28.473	-3.673	14.116	27.185	-13.069	34.379	32.394	1.985
	oct	37.346	20.400	16.946	17.667	39.155	-21.488	7.190	36.595	-29.405	24.149	30.077	-5.928	17.458	29.486	-12.028	37.801	31.587	6.214
	nov	38.828	21.490	17.338	23.719	36.137	-12.418	7.982	37.438	-29.456	23.414	29.003	-5.589	17.726	29.849	-12.123	31.369	35.015	-3.646
	dic	34.211	26.021	8.190	28.505	31.157	-2.652	7.983	35.978	-27.995	22.660	30.946	-8.286	20.478	28.236	-7.758	25.872	38.501	-12.629
2016	ene	34.477	23.821	10.656	27.150	24.286	2.864	7.766	35.267	-27.501	19.085	30.233	-11.148	16.940	27.384	-10.444	24.785	34.780	-9.995
	feb	34.131	25.887	8.244	24.695	22.884	1.811	9.735	38.528	-28.793	18.408	26.560	-8.152	18.434	26.604	-8.170	22.434	31.900	-9.466
	mar	36.365	32.209	4.156	28.175	26.881	1.294	11.030	43.439	-32.409	20.611	32.087	-11.476	27.603	31.467	-3.864	30.871	36.604	-5.733
	abr	38.959	36.440	2.519	34.226	28.246	5.980	11.169	51.006	-39.837	19.428	37.693	-18.265	35.515	31.598	3.917	34.349	39.139	-4.790
	may	37.472	40.772	-3.300	25.667	28.011	-2.344	12.110	55.786	-43.676	18.074	34.890	-16.816	42.570	29.772	12.798	33.762	34.402	-640
	jun	41.078	41.383	-305	27.060	29.809	-2.749	11.675	60.785	-49.110	22.907	35.584	-12.677	46.345	31.673	14.672	29.313	43.766	-14.453
	jul	48.895	44.750	4.145	30.460	30.420	40	12.602	65.358	-52.756	23.918	40.021	-16.103	51.150	39.345	11.805	31.698	48.001	-16.303
	ago	50.704	49.042	1.662	29.811	29.783	28	14.495	65.713	-51.218	25.543	35.899	-10.356	50.283	36.596	13.687	26.309	50.907	-24.598
	sept	57.057	44.003	13.054	29.275	24.569	4.706	11.586	66.892	-55.306	18.898	34.455	-15.557	47.294	36.087	11.207	27.679	40.915	-13.236
	oct	60.917	46.467	14.450	28.640	23.472	5.168	11.215	74.942	-63.727	19.671	32.727	-13.056	51.295	35.517	15.778	26.286	39.450	-13.164
	nov	69.679	45.985	23.694	31.191	24.733	6.458	11.815	90.374	-78.559	20.500	34.437	-13.937	51.533	32.888	18.645	27.003	42.280	-15.277
	dic	82.515	51.098	31.417	38.235	29.509	8.726	14.937	100.666	-85.729	26.689	37.922	-11.233	56.629	38.128	18.501	31.459	49.658	-18.199
2017	ene	81.156	39.138	42.018	28.388	24.957	3.431	12.431	100.914	-88.483	23.906	28.219	-4.313	45.896	28.220	17.676	23.626	40.398	-16.772
	feb	85.029	39.572	45.457	34.007	24.991	9.016	12.825	102.333	-89.508	21.717	28.953	-7.236	44.976	29.151	15.825	22.475	41.654	-19.179
	mar	95.424	51.248	44.176	42.147	29.958	12.189	18.219	128.422	-110.203	25.561	36.095	-10.534	65.118	32.785	32.333	26.043	48.840	-22.797
	abr	61.047	48.648	12.399	34.055	28.524	5.531	14.715	101.978	-87.263	25.669	33.930	-8.261	67.113	22.891	44.222	26.094	40.735	-14.641
	may	74.055	59.628	14.427	41.101	34.130	6.971	17.152	120.952	-103.800	29.001	40.670	-11.669	79.859	31.550	48.309	26.288	50.664	-24.376
	jun	76.829	58.914	17.915	37.570	36.133	1.437	18.179	123.962	-105.783	28.187	40.368	-12.181	80.973	32.369	48.604	31.513	49.270	-17.757
	jul	83.906	62.931	20.975	39.686	39.972	-286	20.695	129.581	-108.886	30.660	42.619	-11.959	76.984	32.151	44.833	34.898	51.110	-16.212
	ago	87.808	66.371	21.437	39.731	42.530	-2.799	20.701	124.495	-103.794	38.946	40.943	-1.997	70.333	35.569	34.764	35.739	54.935	-19.196
	sept	83.678	60.727	22.951	30.863	36.558	-5.695	19.555	107.180	-87.625	35.286	31.811	3.475	55.045	33.965	21.080	28.595	45.178	-16.583
	oct	81.391	64.902	16.489	29.472	38.055	-8.583	23.625	93.317	-69.692	37.735	28.181	9.554	51.556	38.997	12.559	29.596	38.525	-8.929
	nov	91.997	66.831	25.166	32.101	38.380	-6.279	25.722	102.831	-77.109	34.917	31.294	3.623	47.364	38.048	9.316	31.218	38.689	-7.471
	dic	82.234	98.743	-16.509	40.499	41.693	-1.194	60.547	97.083	-36.536	30.464	37.023	-6.559	40.348	47.155	-6.807	32.502	41.731	-9.229
2018	ene	57.231	107.202	-49.971	28.740	43.297	-14.557	89.369	73.597	15.772	40.079	31.346	8.733	33.332	39.757	-6.425	31.723	35.426	-3.703
	feb	32.365	81.807	-49.442	29.688	36.709	-7.021	63.399	47.306	16.093	40.990	26.216	14.774	31.271	33.110	-1.839	29.262	30.759	-1.497
	mar	39.096	77.839	-38.743	25.917	38.013	-12.096	55.849	51.887	3.962	41.626	31.237	10.389	32.733	42.580	-9.847	33.132	33.745	-613
	abr	38.720	83.459	-44.739	33.919	40.482	-6.563	56.702	54.537	2.165	36.301	34.083	2.218	36.480	37.552	-1.072	35.353	36.326	-973
	may	37.582	85.704	-48.122	34.667	42.075	-7.408	59.848	54.067	5.781	38.305	32.731	5.574	34.632	42.727	-8.095	31.893	39.449	-7.556
	jun	38.582	87.393	-48.811	36.943	43.217	-6.274	52.033	55.922	-3.889	40.787	32.678	8.109	30.690	35.995	-5.305	32.877	40.900	-8.023
	jul	38.207	68.961	-30.754	32.122	41.318	-9.196	35.849	48.410	-12.561	36.129	31.873	4.256	27.128	40.339	-13.211	33.992	38.240	-4.248
	ago	30.015	50.786	-20.771	35.063	44.931	-9.868	22.960	39.358	-16.398	41.033	34.554	6.479	25.487	43.278	-17.791	37.854	42.754	-4.900
	sept	23.664	33.291	-9.627	23.697	40.177	-16.480	15.474	29.046	-13.572	33.409	27.654	5.755	19.382	36.415	-17.033	33.306	32.534	772
	oct	25.915	35.881	-9.966	32.747	46.301	-13.554	18.874	38.731	-19.857	37.473	34.125	3.348	23.986	42.095	-18.109	41.170	40.077	1.093
	nov	20.781	32.471	-11.690	31.484	45.763	-14.279	16.307	38.090	-21.783	37.031	35.033	1.998	26.309	38.883	-12.574	41.485	39.537	1.948
	dic	20.860	34.920	-14.060	34.196	48.494	-14.298	16.851	56.117	-39.266	39.213	39.356	-143	24.452	41.996	-17.544	44.192	45.107	-915
2019	ene	18.715	28.982	-10.267	29.233	43.590	-14.357	15.524	48.809	-33.285	40.723	33.493	7.230	23.380	35.202	-11.822	39.143	44.281	-5.138
	feb	15.452	24.093	-8.641	29.359	38.725	-9.366	13.855	43.411	-29.556	36.670	29.942	6.728	22.234	30.764	-8.530	37.529	38.929	-1.400
	mar	20.757	26.185	-5.428	37.402	43.337	-5.935	15.641	51.949	-36.308	41.731	34.699	7.032	27.360	33.845	-6.485	41.315	45.862	-4.547

- Información obtenida del Sistema de Gestión de Portabilidad (SGP)

- Resultado Neto: Números portados como empresa receptora menos números portados como empresa donante

- La información de modalidad corresponde al servicio que el cliente tenía en la empresa donante. No necesariamente se mantiene la misma modalidad en la empresa receptora.

- Información correspondiente sólo a las empresas con mayor cantidad de líneas

Subsecretaría de Telecomunicaciones

Variación Mensual de Portaciones Móviles Prepago y Pospago

(31 de marzo de 2019)

Año	Mes	Virgin						WOM						VTR					
		Prepago			Pospago			Prepago			Pospago			Prepago			Pospago		
		Recept	Donant	Neto	Recept	Donant	Neto	Recept	Donant	Neto	Recept	Donant	Neto	Recept	Donant	Neto	Recept	Donant	Neto
2012	ene	0	0	0	0	0	0	0	0	0	26	1	25	1	0	1	19	0	19
	feb	0	0	0	0	0	0	0	0	0	32	20	12	11	0	11	244	0	244
	mar	15	0	15	2	0	2	16	0	16	90	55	35	89	0	89	885	1	884
	abr	817	0	817	157	0	157	2	0	2	91	58	33	78	0	78	899	2	897
	may	1.664	0	1.664	318	0	318	124	0	124	167	95	72	147	14	133	1.151	25	1.126
	jun	1.942	3	1.939	336	0	336	372	0	372	674	125	549	375	35	340	992	24	968
	jul	1.852	126	1.726	308	0	308	349	0	349	458	87	371	294	104	190	969	36	933
	ago	1.552	384	1.168	293	0	293	460	0	460	750	176	574	343	175	168	970	56	914
	sept	1.614	456	1.158	226	0	226	372	0	372	519	140	379	244	240	4	746	80	666
	oct	2.211	560	1.651	291	0	291	521	50	471	536	226	310	290	373	-83	990	104	886
	nov	2.136	532	1.604	286	0	286	911	60	851	552	252	300	233	388	-155	768	130	638
	dic	3.040	560	2.480	389	0	389	725	86	639	538	337	201	236	351	-115	838	139	699
2013	ene	2.565	603	1.962	339	0	339	376	156	220	513	344	169	209	462	-253	809	161	648
	feb	2.077	576	1.501	294	0	294	165	125	40	225	216	9	202	343	-141	574	144	430
	mar	2.012	589	1.423	317	0	317	206	120	86	258	418	-160	216	300	-84	488	205	283
	abr	2.963	662	2.301	380	0	380	391	96	295	776	350	426	178	287	-109	430	215	215
	may	3.783	1.055	2.728	414	0	414	408	125	283	657	311	346	210	262	-52	300	245	55
	jun	4.082	1.350	2.732	404	0	404	408	195	213	805	403	402	196	218	-22	379	212	167
	jul	6.694	2.059	4.635	567	0	567	526	217	309	643	388	255	242	349	-107	407	338	69
	ago	8.983	1.615	7.368	690	0	690	627	279	348	1.366	581	785	212	411	-199	494	380	114
	sept	7.948	942	7.006	565	0	565	433	229	204	1.239	297	942	224	332	-108	585	347	238
	oct	9.823	1.381	8.442	683	0	683	438	242	196	1.489	561	928	343	404	-61	586	553	33
	nov	7.473	1.320	6.153	630	0	630	466	247	219	1.522	417	1.105	316	311	5	587	600	-13
	dic	7.282	1.228	6.054	597	0	597	323	225	98	1.253	426	827	329	243	86	698	633	65
2014	ene	6.270	1.328	4.942	553	0	553	386	235	151	1.089	635	454	445	232	213	833	504	329
	feb	5.579	1.232	4.347	513	0	513	454	277	177	1.296	502	794	770	171	599	1.525	499	1.026
	mar	7.517	1.948	5.569	588	0	588	509	366	143	1.613	647	966	1.317	204	1.113	2.121	557	1.564
	abr	7.731	2.048	5.683	601	0	601	504	376	128	2.150	712	1.438	1.295	209	1.086	1.893	627	1.266
	may	9.181	1.381	7.800	680	1	679	213	416	-203	2.320	715	1.605	1.180	157	1.023	1.972	572	1.400
	jun	10.669	1.706	8.963	792	0	792	177	438	-261	2.111	889	1.222	1.263	190	1.073	2.037	652	1.385
	jul	7.639	1.945	5.694	769	0	769	286	446	-160	2.464	1.220	1.244	1.444	151	1.293	2.449	1.012	1.437
	ago	7.822	1.989	5.833	837	0	837	230	412	-182	2.245	1.193	1.052	1.488	168	1.320	2.522	903	1.619
	sept	8.279	1.874	6.405	761	0	761	175	415	-240	2.162	1.118	1.044	1.216	120	1.096	2.744	842	1.902
	oct	12.791	1.942	10.849	1.148	0	1.148	169	408	-239	2.589	1.625	964	1.333	174	1.159	3.254	1.074	2.180
	nov	14.743	1.866	12.877	1.676	0	1.676	171	396	-225	2.005	1.468	537	1.294	142	1.152	3.889	1.234	2.655
	dic	13.193	1.795	11.398	1.487	0	1.487	164	299	-135	2.448	1.435	1.013	1.051	143	908	4.142	1.304	2.838

- Información obtenida del Sistema de Gestión de Portabilidad (SGP)

- Resultado Neto: Números portados como empresa receptora menos números portados como empresa donante

- Información correspondiente sólo a las empresas con mayor cantidad de líneas

Subsecretaría de Telecomunicaciones

Variación Mensual de Portaciones Móviles Prepago y Pospago

(31 de marzo de 2019)

Año	Mes	Virgin						WOM						VTR					
		Prepago			Pospago			Prepago			Pospago			Prepago			Pospago		
		Recept	Donant	Neto	Recept	Donant	Neto	Recept	Donant	Neto	Recept	Donant	Neto	Recept	Donant	Neto	Recept	Donant	Neto
2015	ene	11.128	2.184	8.944	1.306	0	1.306	171	336	-165	1.873	1.634	239	997	251	746	4.185	1.085	3.100
	feb	9.981	2.145	7.836	1.210	0	1.210	181	286	-105	1.851	1.116	735	956	296	660	4.099	1.100	2.999
	mar	11.911	2.721	9.190	1.277	0	1.277	1.271	400	871	2.744	1.301	1.443	1.224	272	952	4.961	1.130	3.831
	abr	12.033	2.708	9.325	1.380	0	1.380	3.107	341	2.766	3.723	1.517	2.206	1.117	226	891	4.242	1.295	2.947
	may	11.792	2.631	9.161	1.232	0	1.232	2.688	383	2.305	5.200	1.569	3.631	1.216	242	974	4.534	1.460	3.074
	jun	13.504	2.844	10.660	1.339	0	1.339	2.455	569	1.886	6.192	1.599	4.593	1.134	183	951	4.247	1.440	2.807
	jul	15.702	4.693	11.009	1.457	0	1.457	8.215	658	7.557	15.941	1.385	14.556	1.362	274	1.088	4.709	1.952	2.757
	ago	17.677	4.349	13.328	1.679	0	1.679	10.588	921	9.667	24.602	2.279	22.323	1.299	242	1.057	4.091	2.356	1.735
	sept	14.684	4.713	9.971	1.222	0	1.222	13.621	1.194	12.427	23.849	3.405	20.444	1.139	279	860	2.846	3.703	-857
	oct	15.056	5.652	9.404	1.113	0	1.113	16.110	2.157	13.953	25.366	4.452	20.914	1.173	279	894	2.594	3.496	-902
	nov	14.030	6.368	7.662	1.074	0	1.074	17.814	2.289	15.525	26.795	6.113	20.682	1.098	281	817	2.768	3.237	-469
	dic	14.822	5.472	9.350	1.440	0	1.440	18.689	2.192	16.497	28.877	6.581	22.296	1.144	286	858	2.787	3.383	-596
2016	ene	18.169	4.467	13.702	1.512	0	1.512	14.745	2.818	11.927	23.500	7.127	16.373	1.118	273	845	2.626	3.027	-401
	feb	20.046	4.557	15.489	1.543	0	1.543	14.536	3.264	11.272	21.910	8.379	13.531	1.113	252	861	2.516	2.710	-194
	mar	22.121	6.136	15.985	1.583	0	1.583	17.667	4.382	13.285	22.736	10.446	12.290	1.470	321	1.149	3.676	2.692	984
	abr	20.251	7.459	12.792	1.418	0	1.418	21.267	3.252	18.015	25.126	11.616	13.510	1.611	333	1.278	3.879	2.648	1.231
	may	22.119	8.391	13.728	1.578	0	1.578	22.541	4.470	18.071	25.782	10.649	15.133	1.540	301	1.239	4.520	2.444	2.076
	jun	23.225	9.864	13.361	1.564	0	1.564	24.148	4.543	19.605	35.281	9.699	25.582	1.646	292	1.354	4.253	2.754	1.499
	jul	21.820	10.298	11.522	1.406	0	1.406	28.144	5.045	23.099	37.863	10.876	26.987	1.912	272	1.640	5.273	2.620	2.653
	ago	20.813	10.932	9.881	1.525	0	1.525	31.344	6.316	25.028	39.862	11.168	28.694	1.937	285	1.652	5.644	2.638	3.006
	sept	17.585	8.279	9.306	1.227	0	1.227	27.259	6.859	20.400	30.316	11.276	19.040	1.632	260	1.372	4.974	2.251	2.723
	oct	18.096	8.451	9.645	1.352	0	1.352	28.924	7.087	21.837	27.532	11.379	16.153	1.563	251	1.312	4.911	2.350	2.561
	nov	20.700	8.275	12.425	1.300	0	1.300	28.633	7.545	21.088	30.856	13.542	17.314	1.799	218	1.581	5.106	2.213	2.893
	dic	19.181	9.205	9.976	1.381	0	1.381	31.640	9.380	22.260	33.038	17.826	15.212	2.009	243	1.766	5.295	2.558	2.737
2017	ene	12.770	8.012	4.758	1.066	0	1.066	29.821	7.832	21.989	27.914	14.929	12.985	1.757	192	1.565	4.736	2.215	2.521
	feb	9.704	7.835	1.869	1.148	0	1.148	32.607	7.845	24.762	27.528	14.874	12.654	1.653	183	1.470	5.021	2.273	2.748
	mar	12.330	9.855	2.475	1.402	0	1.402	40.159	12.050	28.109	32.437	17.830	14.607	2.187	248	1.939	6.229	2.614	3.615
	abr	9.384	7.334	2.050	1.207	0	1.207	34.213	8.204	26.009	28.180	16.243	11.937	1.882	198	1.684	5.094	2.257	2.837
	may	10.394	7.578	2.816	1.284	0	1.284	46.218	9.885	36.333	42.814	19.415	23.399	2.070	203	1.867	6.075	2.623	3.452
	jun	7.765	7.636	129	1.106	0	1.106	48.922	10.947	37.975	44.703	20.840	23.863	2.063	212	1.851	5.576	2.574	3.002
	jul	7.299	7.947	-648	968	0	968	54.668	11.771	42.897	48.125	23.956	24.169	2.066	244	1.822	5.908	3.046	2.862
	ago	8.732	8.409	323	972	0	972	58.167	11.563	46.604	46.943	26.429	20.514	2.408	259	2.149	5.723	3.500	2.223
	sept	6.937	6.732	205	734	0	734	54.515	11.385	43.130	39.328	23.246	16.082	2.115	202	1.913	4.759	2.924	1.835
	oct	7.570	6.257	1.313	667	0	667	51.647	12.477	39.170	33.321	27.466	5.855	2.038	208	1.830	4.384	3.031	1.353
	nov	8.228	5.026	3.202	896	0	896	51.681	11.986	39.695	33.531	25.353	8.178	1.915	204	1.711	4.301	3.112	1.189
	dic	7.982	4.839	3.143	835	0	835	67.814	10.282	57.532	45.882	30.208	15.674	1.982	253	1.729	4.942	4.246	696
2018	ene	7.079	4.753	2.326	846	0	846	52.641	11.098	41.543	39.924	33.016	6.908	2.037	249	1.788	5.294	3.300	1.994
	feb	6.153	4.250	1.903	789	0	789	46.892	10.457	36.435	29.932	37.967	-8.035	1.851	268	1.583	4.602	3.345	1.257
	mar	6.279	4.872	1.407	816	0	816	55.864	10.557	45.307	31.274	30.959	315	2.343	250	2.093	5.306	3.699	1.607
	abr	5.335	4.693	642	702	0	702	61.558	9.487	52.071	33.891	31.892	1.999	2.519	230	2.289	6.254	3.321	2.933
	may	5.130	4.546	584	645	0	645	62.287	9.429	52.858	37.303	31.127	6.176	2.382	197	2.185	6.357	3.411	2.946
	jun	5.206	4.849	357	542	0	542	67.398	9.796	57.602	37.165	33.702	3.463	2.324	220	2.104	6.481	3.930	2.551
	jul	4.391	4.315	76	533	0	533	65.728	9.960	55.768	36.995	30.506	6.489	2.084	203	1.881	6.061	3.619	2.442
	ago	10.297	4.660	5.637	2.283	0	2.283	61.732	13.796	47.936	37.464	33.867	3.597	2.022	184	1.838	6.682	3.892	2.790
	sept	7.695	3.973	3.722	1.992	0	1.992	48.566	12.859	35.707	33.726	27.099	6.627	1.599	170	1.429	5.068	3.368	1.700
	oct	8.798	4.898	3.900	1.839	0	1.839	57.115	14.839	42.276	38.841	33.002	5.839	1.840	226	1.614	5.953	4.138	1.815
	nov	7.555	5.283	2.272	1.671	0	1.671	56.342	13.905	42.437	39.867	31.871	7.996	1.590	191	1.399	5.109	4.301	808
	dic	7.029	5.842	1.187	1.371	0	1.371	80.478	12.399	68.079	47.513	34.736	12.777	1.883	197	1.686	6.404	4.654	1.750
2019	ene	6.468	5.220	1.248	1.245	0	1.245	65.046	12.195	52.851	42.788	33.308	9.480	1.639	232	1.407	6.199	4.136	2.063
	feb	6.046	4.990	1.056	1.103	0	1.103	56.750	11.759	44.991	35.745	34.182	1.563	1.551	201	1.350	5.991	4.270	1.721
	mar	7.185	5.582	1.603	1.410	0	1.410	61.981	15.451	46.530	40.558	40.406	152	1.825	248	1.577	7.114	4.776	2.338

- Información obtenida del Sistema de Gestión de Portabilidad (SGP)

- Resultado Neto: Números portados como empresa receptora menos números portados como empresa donante

- La información de modalidad corresponde al servicio que el cliente tenía en la empresa donante. No necesariamente se mantiene la misma modalidad en la empresa receptora.

- Información correspondiente sólo a las empresas con mayor cantidad de líneas

Subsecretaría de Telecomunicaciones

Resumen de Portabilidad Año 2019

(Al 31 de marzo de 2019)

		Empresas Receptoras Móviles												
		Telestar	Netline	WOM	Movistar	GTD Móvil	Mobilink	Claro	Entel	VTR	Virgin	Falabella	Simple	OPS
E. Donantes T. Móvil	Telestar	0	0	0	0	0	0	0	0	0	0	0	0	0
	Netline	0	0	6	6	0	0	5	0	0	1	0	0	0
	WOM	0	0	0	50.795	9	0	44.429	41.349	4.778	5.893	0	41	0
	Movistar	0	0	92.561	0	104	0	53.558	68.883	6.807	6.273	0	32	0
	GTD Móvil	0	0	146	106	0	0	63	113	14	4	0	0	0
	Mobilink	0	0	0	0	0	0	0	0	0	0	0	0	0
	Claro	0	0	90.167	58.291	12	0	0	46.296	5.313	4.781	0	41	0
	Entel	0	1	106.486	74.908	14	0	47.930	0	6.365	6.300	0	88	0
	VTR	0	0	4.026	3.151	5	0	2.258	4.280	0	109	0	3	0
	Virgin	0	0	8.100	2.391	0	0	2.212	2.833	229	0	0	21	0
	Falabella	0	0	0	0	0	0	0	0	0	0	0	0	0
	Simple	0	0	1.320	679	0	0	413	308	5	84	0	0	0
	OPS	0	0	0	0	0	0	0	0	0	0	0	0	0
Empresas Donantes T. Fija	Netline	0	0	0	0	0	0	0	0	0	0	0	0	0
	Telestar	0	0	0	0	0	0	0	0	0	0	0	0	0
	Pronto IP	0	0	0	0	0	0	0	0	0	0	0	0	0
	CMET	0	0	1	0	0	0	1	2	0	0	0	0	0
	Telsur	0	0	2	1	22	0	1	0	1	0	0	0	0
	Movistar	0	0	29	605	0	0	17	36	17	3	0	0	0
	Telcoy	0	0	0	0	0	0	0	0	0	0	0	0	0
	GTD Manquehue	0	0	2	0	0	0	1	0	1	0	0	0	0
	Claro	0	0	1	2	0	0	8	5	2	0	0	0	0
	Fullcom	0	0	0	0	0	0	0	0	0	0	0	0	0
	Entel	0	0	7	19	0	0	20	23	9	4	0	0	0
	GTD Telesat	0	0	0	0	0	0	0	0	0	0	0	0	0
	CTR	0	0	0	0	0	0	0	0	0	0	0	0	0
	VTR	0	0	14	7	0	0	2	15	778	5	0	0	0
	Will	0	0	0	0	0	0	0	0	0	0	0	0	0
	Companion	0	0	0	0	0	0	0	0	0	0	0	0	0
	Netel	0	0	0	0	0	0	0	0	0	0	0	0	0
	Netglobalis	0	0	0	0	0	0	0	0	0	0	0	0	0
	RTC	0	0	0	0	0	0	0	0	0	0	0	0	0
	Convergia	0	0	0	0	0	0	0	0	0	0	0	0	0
	Stel	0	0	0	0	0	0	0	0	0	0	0	0	0
	Redvoiss	0	0	0	0	0	0	0	0	0	0	0	0	0
	Parallel	0	0	0	0	0	0	0	0	0	0	0	0	0
	Net Uno	0	0	0	0	0	0	0	0	0	0	0	0	0
E. Donantes T. VSI	Companion VOIP (VSI)	0	0	0	0	0	0	0	0	0	0	0	0	0
	Mundo Pacífico (VSI)	0	0	0	0	0	0	0	0	0	0	0	0	0
	Telsur (VSI)	0	0	0	0	0	0	0	0	0	0	0	0	0
	Parallel (VSI)	0	0	0	0	0	0	0	0	0	0	0	0	0
	Servicios Internet (VSI)	0	0	0	0	0	0	0	0	0	0	0	0	0
	Nomade (VSI)	0	0	0	0	0	0	0	0	0	0	0	0	0
	VOIP Analysis (VSI)	0	0	0	0	0	0	0	0	0	0	0	0	0
	GTD Telesat (VSI)	0	0	0	0	0	0	0	0	0	0	0	0	0
	Caudales (VSI)	0	0	0	0	0	0	0	1	0	0	0	0	0
	New Border (VSI)	0	0	0	0	0	0	0	0	0	0	0	0	0
	Total Receptores	**0**	**1**	**302.868**	**190.961**	**166**	**0**	**150.918**	**164.144**	**24.319**	**23.457**	**0**	**226**	**0**
	%	0,0 %	0,0 %	34,3 %	21,7 %	0,0 %	0,0 %	17,1 %	18,6 %	2,8 %	2,7 %	0,0 %	0,0 %	0,0 %
	Total Donantes	**0**	**18**	**147.301**	**228.883**	**448**	**0**	**204.912**	**242.303**	**13.863**	**15.792**	**0**	**2.809**	**0**
	Netos	0	-17	155.567	-37.922	-282	0	-53.994	-78.159	10.456	7.665	0	-2.583	0

		Empresas Receptoras T. Fija																																				
		Netline	Telestar	Pronto IP	CMET	Telsur	Movistar	Telcoy	GTD Manquehue	Claro	Fullcom	Entel	GTD Telesat	CTR	VTR	Will	Companion	Netel	Netglobalis	RTC	Convergia	Stel	Redvoiss	Parallel	Net Uno
E. Donantes T. Móvil	Telestar	0	0	0	0	0	0	0	0	0	0	0	0	0	0	0	0	0	0	0	0	0	0	0	0
	Netline	0	0	0	0	0	0	0	0	0	0	0	0	0	0	0	0	0	0	0	0	0	0	0	0
	WOM	0	0	0	0	0	2	0	0	0	0	3	0	0	0	0	0	0	0	0	0	0	0	0	0
	Movistar	488	0	0	0	0	65	0	0	1	0	6	0	0	4	0	99	0	0	0	0	0	2	0	0
	GTD Móvil	0	0	0	0	2	0	0	0	0	0	0	0	0	0	0	0	0	0	0	0	0	0	0	0
	Mobilink	0	0	0	0	0	0	0	0	0	0	0	0	0	0	0	0	0	0	0	0	0	0	0	0
	Claro	1	0	0	0	0	0	0	0	0	0	4	0	0	0	0	0	0	0	0	0	0	0	0	0
	Entel	0	0	0	0	0	8	0	1	1	0	8	0	0	2	0	0	0	0	0	0	0	2	0	15
	VTR	0	0	0	0	0	3	0	0	0	0	6	0	0	22	0	0	0	0	0	0	0	0	0	0
	Virgin	0	0	0	0	0	0	0	0	0	0	0	0	0	1	0	0	0	0	0	0	0	0	0	0
	Falabella	0	0	0	0	0	0	0	0	0	0	0	0	0	0	0	0	0	0	0	0	0	0	0	0
	Simple	0	0	0	0	0	0	0	0	0	0	0	0	0	0	0	0	0	0	0	0	0	0	0	0
	OPS	0	0	0	0	0	0	0	0	0	0	0	0	0	0	0	0	0	0	0	0	0	0	0	0
Empresas Donantes T. Fija	Netline	0	0	0	0	0	0	0	1	0	0	1	0	0	0	0	9	0	0	0	0	0	0	0	0
	Telestar	0	0	0	4	1	0	0	0	0	0	0	0	0	0	0	0	0	0	0	0	0	120	0	0
	Pronto IP	0	0	0	0	0	0	0	0	0	0	2	0	0	0	0	0	0	0	0	0	0	0	0	0
	CMET	0	0	0	0	9	0	0	1	2	0	34	0	0	9	0	0	0	0	0	0	0	0	0	0
	Telsur	0	0	0	0	96	0	0	0	8	0	67	0	0	69	0	0	0	0	0	0	0	0	0	0
	Movistar	9	0	0	1	667	0	1	81	1.856	0	3.307	1.246	0	1.887	0	0	12	0	0	7	3	30	1	0
	Telcoy	0	0	0	0	1	0	0	0	0	0	1	0	0	0	0	0	0	0	0	0	0	0	0	0
	GTD Manquehue	5	0	0	0	1	51	0	0	123	0	817	416	0	74	0	3	13	500	0	0	0	6	0	0
	Claro	0	0	0	0	39	1.013	0	1	0	0	419	201	0	208	0	0	0	0	0	0	0	956	0	0
	Fullcom	0	0	0	0	0	0	0	0	0	0	0	0	0	0	0	0	0	0	0	0	0	0	0	0
	Entel	6	0	0	0	61	1.283	1	41	485	0	0	1.124	0	324	0	4	0	0	0	0	0	154	0	0
	GTD Telesat	0	0	0	0	100	315	0	100	640	0	281	0	0	1	0	0	0	2	0	0	0	150	0	0
	CTR	0	0	0	0	1	74	0	0	0	0	0	0	0	0	0	0	0	0	0	0	0	0	0	0
	VTR	10	0	0	0	106	1.481	0	83	185	0	1.338	2	0	0	0	0	0	0	0	0	0	9	0	0
	Will	0	0	0	0	0	0	0	0	0	0	0	0	0	0	0	0	0	0	0	0	0	0	0	0
	Companion	0	0	0	0	0	0	0	0	0	0	0	0	0	0	0	0	0	0	0	0	0	0	0	0
	Netel	0	0	0	0	0	0	0	0	0	0	0	16	0	0	0	0	0	0	0	0	0	0	0	0
	Netglobalis	0	0	0	0	0	0	0	0	0	0	0	0	0	0	0	0	0	0	0	0	0	0	0	0
	RTC	0	0	0	0	0	0	0	0	0	0	0	0	0	0	0	0	0	0	0	0	0	0	0	0
	Convergia	0	0	0	0	0	0	0	0	200	0	0	0	0	0	0	0	0	0	0	0	0	0	0	0
	Stel	0	0	0	0	0	2	0	1	0	0	0	0	0	0	0	0	0	0	0	0	0	0	0	0
	Redvoiss	0	0	0	0	0	2	0	0	0	0	0	0	0	0	0	0	0	0	0	0	0	0	0	0
	Parallel	0	0	0	0	0	0	0	0	0	0	0	200	0	0	0	0	0	0	0	0	0	0	0	0
	Net Uno	0	0	0	0	0	0	0	0	0	0	0	0	0	0	0	0	0	0	0	0	0	0	0	0
E. Donantes T. VSI	Companion VOIP (VSI)	0	0	0	0	0	0	0	0	0	0	0	0	0	0	0	0	0	0	0	0	0	0	0	0
	Mundo Pacífico (VSI)	0	0	0	1	38	0	0	0	0	0	8	0	0	2	0	0	0	0	0	0	0	0	0	0
	Telsur (VSI)	0	0	0	0	0	0	0	0	0	0	0	0	0	0	0	0	0	0	0	0	0	0	0	0
	Parallel (VSI)	0	0	0	0	0	0	0	0	0	0	0	0	0	0	0	0	0	0	0	0	0	0	0	0
	Servicios Internet (VSI)	0	0	0	0	0	0	0	0	0	0	0	0	0	0	0	0	0	0	0	0	0	0	0	0
	Nomade (VSI)	0	0	0	0	0	0	0	0	0	0	0	0	0	0	0	0	0	0	0	0	0	0	0	0
	VOIP Analysis (VSI)	0	0	0	0	0	0	0	0	0	0	0	0	0	0	0	0	0	0	0	0	0	0	0	0
	GTD Telesat (VSI)	0	0	0	0	0	0	0	0	0	0	0	0	0	0	0	0	0	0	0	0	0	0	0	0
	Caudales (VSI)	0	0	0	0	0	0	0	0	0	0	0	0	0	0	0	2	0	0	0	0	0	24	0	0
	New Border (VSI)	0	0	0	0	0	0	0	0	0	0	0	0	0	0	0	0	0	0	0	0	0	0	0	0
	Total Receptores	**519**	**0**	**0**	**1**	**983**	**4.443**	**2**	**310**	**3.501**	**0**	**6.302**	**3.205**	**0**	**2.603**	**0**	**117**	**25**	**502**	**0**	**7**	**3**	**1.453**	**1**	**15**
	%	0,1 %	0,0 %	0,0 %	0,0 %	0,1 %	0,5 %	0,0 %	0,0 %	0,4 %	0,0 %	0,7 %	0,4 %	0,0 %	0,3 %	0,0 %	0,0 %	0,0 %	0,1 %	0,0 %	0,0 %	0,0 %	0,2 %	0,0 %	0,0 %
	Total Donantes	**11**	**154**	**2**	**59**	**268**	**10.207**	**2**	**2.015**	**2.857**	**0**	**3.775**	**1.689**	**75**	**4.045**	**0**	**0**	**16**	**0**	**0**	**200**	**3**	**3**	**200**	**0**
	Netos	508	-154	-2	-58	715	-5.764	0	-1.705	644	0	2.527	1.516	-75	-1.442	0	117	9	502	0	-193	0	1.450	-199	15

		Empresas Receptoras T. V.S.I.										
		Companion VOIP (VSI)	Mundo Pacífico (VSI)	Telsur (VSI)	Parallel (VSI)	Servicios Internet (VSI)	Nomade (VSI)	VOIP Analysis (VSI)	GTD Telesat (VSI)	Caudales (VSI)	New Border (VSI)	Total Donantes
E. Donantes T. Móvil	Telestar	0	0	0	0	0	0	0	0	0	0	0
	Netline	0	0	0	0	0	0	0	0	0	0	18
	WOM	0	0	0	0	0	0	2	0	0	0	147.301
	Movistar	0	0	0	0	0	0	0	0	0	0	228.883
	GTD Móvil	0	0	0	0	0	0	0	0	0	0	448
	Mobilink	0	0	0	0	0	0	0	0	0	0	0
	Claro	0	0	0	0	0	0	4	0	0	2	204.912
	Entel	0	0	0	0	0	0	4	0	0	170	242.303
	VTR	0	0	0	0	0	0	0	0	0	0	13.863
	Virgin	0	0	0	0	0	0	5	0	0	0	15.792
	Falabella	0	0	0	0	0	0	0	0	0	0	0
	Simple	0	0	0	0	0	0	0	0	0	0	2.809
	OPS	0	0	0	0	0	0	0	0	0	0	0
Empresas Donantes T. Fija	Netline	0	0	0	0	0	0	0	0	0	0	11
	Telestar	0	0	0	0	0	0	0	0	29	0	154
	Pronto IP	0	0	0	0	0	0	0	0	0	0	2
	CMET	0	0	0	0	0	0	0	0	0	0	59
	Telsur	0	1	0	0	0	0	0	0	0	0	268
	Movistar	0	39	0	0	206	0	0	0	147	0	10.207
	Telcoy	0	0	0	0	0	0	0	0	0	0	2
	GTD Manquehue	0	0	0	0	0	0	0	0	2	0	2.015
	Claro	0	2	0	0	0	0	0	0	0	0	2.857
	Fullcom	0	0	0	0	0	0	0	0	0	0	0
	Entel	0	7	0	0	1	100	0	0	102	0	3.775
	GTD Telesat	0	0	0	0	0	0	0	0	100	0	1.689
	CTR	0	0	0	0	0	0	0	0	0	0	75
	VTR	0	2	0	0	8	0	0	0	0	0	4.045
	Will	0	0	0	0	0	0	0	0	0	0	0
	Companion	0	0	0	0	0	0	0	0	0	0	0
	Netel	0	0	0	0	0	0	0	0	0	0	16
	Netglobalis	0	0	0	0	0	0	0	0	0	0	0
	RTC	0	0	0	0	0	0	0	0	0	0	0
	Convergia	0	0	0	0	0	0	0	0	0	0	200
	Stel	0	0	0	0	0	0	0	0	0	0	3
	Redvoiss	0	0	0	0	0	0	0	0	1	0	3
	Parallel	0	0	0	0	0	0	0	0	0	0	200
	Net Uno	0	0	0	0	0	0	0	0	0	0	0
E. Donantes T. VSI	Companion VOIP (VSI)	0	0	0	0	0	0	0	0	0	0	0
	Mundo Pacífico (VSI)	0	0	0	0	0	0	0	0	0	0	49
	Telsur (VSI)	0	0	0	0	0	0	0	0	0	0	0
	Parallel (VSI)	0	0	0	0	0	0	0	0	0	0	0
	Servicios Internet (VSI)	0	0	0	0	0	0	0	0	0	0	0
	Nomade (VSI)	0	0	0	0	0	0	0	0	0	0	0
	VOIP Analysis (VSI)	0	0	0	0	0	0	0	0	0	0	0
	GTD Telesat (VSI)	0	0	0	0	0	0	0	0	0	0	0
	Caudales (VSI)	0	0	0	0	0	0	0	0	0	0	27
	New Border (VSI)	0	0	0	0	0	0	0	0	0	0	0
	Total Receptores	**0**	**51**	**0**	**0**	**215**	**100**	**15**	**0**	**381**	**172**	**881.986**
	%	0,0 %	0,0 %	0,0 %	0,0 %	0,0 %	0,0 %	0,0 %	0,0 %	0,0 %	0,0 %	100,0 %
	Total Donantes	**0**	**49**	**0**	**0**	**0**	**0**	**0**	**0**	**27**	**0**	**881.986**
	Netos	0	2	0	0	215	100	15	0	354	172	0

Información obtenida del Sistema de Gestión de Portabilidad (SGP)

Subsecretaría de Telecomunicaciones

Tasa de Portabilidad

(31 de marzo de 2019)

Año	Telefonía Móvil	Telefonía Fija	Total Sistema
2012	3,1%	1,9%	3,0%
2013	3,4%	3,7%	3,5%
2014	5,7%	6,5%	5,8%
2015	8,4%	3,9%	7,8%
2016	14,1%	4,0%	12,8%
2017	19,6%	4,4%	17,7%
2018	16,1%	4,1%	14,7%
2019	15,3%	4,0%	14,1%

Información obtenida del Sistema de Gestión de Portabilidad (SGP)
Tasa de 2019 estimada en base a promedio de últimos 12 meses.

Subsecretaría de Telecomunicaciones

Resumen de Portabilidad Año 2012

		Empresas Receptoras Móviles												
		Telestar	Netline	WOM	Movistar	GTD Móvil	Mobilink	Claro	Entel	VTR	Virgin	Falabella	Simple	OPS
E. Donantes T. Móvil	Telestar		0	0	0	0	0	0	0	0	0	0	0	0
	Netline	0		0	0	0	0	3	2	0	0	0	0	0
	WOM	0	0		574	0	0	534	618	22	20	0	0	0
	Movistar	0	14	2563		400	0	147011	143020	4613	6300	0	0	0
	GTD Móvil	0	0	0	38		0	30	55	5	1	0	0	0
	Mobilink	0	0	0	0	0		0	0	0	0	0	0	0
	Claro	0	7	2330	76924	283	0		78236	2512	3740	0	0	0
	Entel	0	19	3358	118412	256	0	138693		4639	9297	0	0	0
	VTR	0	1	24	1175	1	0	504	481		91	0	0	0
	Virgin	0	21	52	1139	0	0	926	462	21		0	0	0
	Falabella	0	0	0	0	0	0	0	0	0	0		0	0
	Simple	0	0	0	0	0	0	0	0	0	0	0		0
	OPS	0	0	0	0	0	0	0	0	0	0	0	0	
Empresas Donantes T. Fija	Netline													
	Telestar													
	Pronto IP													
	CMET													
	Telsur													
	Movistar													
	Telcoy													
	GTD Manquehue													
	Claro													
	Fullcom													
	Entel													
	GTD Telesat													
	CTR													
	VTR													
	Will													
	Companion													
	Netel													
	Netglobalis													
	RTC													
	Convergia													
	Stel													
	Redvoiss													
	Parallel													
E. Donantes T. VSI	Companion VOIP													
	Mundo Pacífico													
	Telsur													
	Parallel													
	Servicios Internet													
	VOIP Analysis													
	GTD Telesat													
	Total Receptores	**0**	**62**	**8.327**	**198.262**	**940**	**0**	**287.701**	**222.874**	**11.812**	**19.449**	**0**	**0**	**0**
	%	0,0%	0,0%	1,0%	24,4%	0,1%	0,0%	35,5%	27,5%	1,5%	2,4%	0,0%	0,0%	0,0%
	Total Donantes	**0**	**5**	**1.768**	**303.921**	**129**	**0**	**164.032**	**274.674**	**2.277**	**2.621**	**0**	**0**	**0**
	Netos	0	57	6.559	-105.659	811	0	123.669	-51.800	9.535	16.828	0	0	0

		Empresas Receptoras T. Fija																																													
		Netline	Telestar	Pronto IP	CMET	Telsur	Movistar	Telcoy	GTD Manquehue	Claro	Fullcom	Entel	GTD Telesat	CTR	VTR	Will	Companion	Netel	Netglobalis	RTC	Convergia	Stel	Redvoiss	Parallel	Companion VOIP	Mundo Pacífico	Telsur	Parallel	Servicios Internet	VOIP Analysis	GTD Telesat	Total Donantes
E. Donantes T. Móvil	Telestar																															0
	Netline																															5
	WOM																															1.768
	Movistar																															303.921
	GTD Móvil																															129
	Mobilink																															0
	Claro																															164.032
	Entel																															274.674
	VTR																															2.277
	Virgin																															2.621
	Falabella																															0
	Simple																															0
	OPS																															0
Empresas Donantes T. Fija	Netline		0	0	0	0	1	0	116	0	1	10	0	0	0	0	0	29	0	0	0	0	0	0								157
	Telestar	0		0	0	0	0	0	0	0	0	0	0	0	0	0	0	0	0	0	0	0	0	0								0
	Pronto IP	0	0		0	0	0	0	0	0	0	0	0	0	0	0	0	0	0	0	0	0	0	0								0
	CMET	0	0	0		1	596	0	9	84	0	55	499	0	187	0	0	0	0	0	0	0	0	0								1.431
	Telsur	0	0	0	0		139	0	0	133	0	267	0	1	619	0	0	0	0	0	0	0	0	0								1.159
	Movistar	58	19	0	24	712		10	1109	8602	3	3212	616	12	22927	0	0	3	0	0	3	12	0	0								37.322
	Telcoy	0	0	0	0	0	0		0	0	0	1	0	0	0	0	0	0	0	0	0	0	0	0								1
	GTD Manquehue	7	200	0	0	0	137	0		593	0	364	500	0	937	0	0	0	0	0	0	0	0	0								2.738
	Claro	207	0	0	2	28	2019	0	214		50	867	0	0	1221	0	0	0	0	0	0	3	0	0								4.611
	Fullcom	26	0	0	0	0	5	0	5	0		5	0	0	5	0	0	0	0	0	0	0	0	0								46
	Entel	55	100	0	0	12	626	0	423	1386	0		951	0	210	0	0	100	100	0	1	0	0	0								3.964
	GTD Telesat	0	0	0	0	537	457	0	60	907	0	2127		0	6	0	0	0	0	0	0	0	0	0								4.094
	CTR	0	0	0	0	2	2	0	0	4	0	0	0		3	0	0	0	0	0	0	0	0	0								11
	VTR	5	2	0	7	259	3193	0	353	2079	0	144	0	2		0	0	0	0	0	2	5	0	0								6.051
	Will	0	0	0	0	0	0	0	1	2	0	0	0	0	4		0	0	0	0	0	0	0	0								7
	Companion	0	0	0	0	0	0	0	0	0	0	0	0	0	0	0		0	0	0	0	0	0	0								0
	Netel	0	0	0	0	0	0	0	0	0	0	0	0	0	0	0	0		0	0	0	0	0	0								0
	Netglobalis	0	0	0	0	0	0	0	0	0	0	0	0	0	0	0	0	0		0	0	0	0	0								0
	RTC	0	0	0	0	0	0	0	0	0	0	0	0	0	0	0	0	0	0		0	0	0	0								0
	Convergia	0	0	0	0	0	0	0	1	0	0	0	0	0	0	0	0	0	0	0		0	0	0								1
	Stel	0	0	0	0	0	4	0	0	3	0	0	0	0	12	0	0	0	0	0	0		0	0								19
	Redvoiss	0	0	0	0	0	0	0	0	0	0	0	0	0	0	0	0	0	0	0	0	0		0								0
	Parallel	0	0	0	0	0	0	0	0	0	0	0	0	0	0	0	0	0	0	0	0	0	0									0
E. Donantes T. VSI	Companion VOIP																									0	0	0	0	0	0	0
	Mundo Pacífico																								0		0	0	0	0	0	0
	Telsur																								0	0		0	0	0	0	0
	Parallel																								0	0	0		0	0	0	0
	Servicios Internet																								0	0	0	0		0	0	0
	VOIP Analysis																								0	0	0	0	0		0	0
	GTD Telesat																								0	0	0	0	0	0		0
	Total Receptores	**358**	**321**	**0**	**33**	**1551**	**7179**	**10**	**2291**	**13793**	**54**	**7052**	**2566**	**15**	**26131**	**0**	**0**	**132**	**100**	**0**	**6**	**20**	**0**	**0**	**0**	**0**	**0**	**0**	**0**	**0**	**0**	**811.039**
	%	0,0%	0,0%	0,0%	0,0%	0,2%	0,9%	0,0%	0,3%	1,7%	0,0%	0,9%	0,3%	0,0%	3,2%	0,0%	0,0%	0,0%	0,0%	0,0%	0,0%	0,0%	0,0%	0,0%	0,0%	0,0%	0,0%	0,0%	0,0%	0,0%	0,0%	100,0%
	Total Donantes	**157**	**0**	**0**	**1.431**	**1.159**	**37.322**	**1**	**2.738**	**4.611**	**46**	**3.964**	**4.094**	**11**	**6.051**	**7**	**0**	**0**	**0**	**0**	**1**	**19**	**0**	**0**	**0**	**0**	**0**	**0**	**0**	**0**	**0**	**811.039**
	Netos	201	321	0	-1.398	392	-30.143	9	-447	9.182	8	3.088	-1.528	4	20.080	-7	0	132	100	0	5	1	0	0	0	0	0	0	0	0	0	0

Información obtenida del Sistema de Gestión de Portabilidad (SGP)

Subsecretaría de Telecomunicaciones

Resumen de Portabilidad Año 2013

		Empresas Receptoras Móviles													Empresas Receptoras T. Fija																							Empresas Receptoras T. V.S.I.							
		Telestar	Netline	WOM	Movistar	GTD Móvil	Mobilink	Claro	Entel	VTR	Virgin	Falabella	Simple	OPS	Netline	Telestar	Pronto IP	CMET	Telsur	Movistar	Telcoy	GTD Manquehue	Claro	Fullcom	Entel	GTD Telesat	CTR	VTR	Will	Companion	Netel	Netglobalis	RTC	Convergia	Stel	Redvoiss	Parallel	Companion VOIP	Mundo Pacífico	Telsur	Parallel	Servicios Internet	VOIP Analysis	GTD Telesat	Total Donantes
E. Donantes T. Móvil	Telestar		0	0	0	0	0	0	0	0	0	0	0	0																															0
	Netline	0		0	4	1	0	23	8	2	66	0	0	0																															104
	WOM	3	18		1409	1	0	2599	2418	64	448	8	0	0																															6.968
	Movistar	112	200	4471		400	30	133461	129091	3293	20418	250	0	0																															291.726
	GTD Móvil	1	1	10	86		0	71	128	5	12	1	0	0																															315
	Mobilink	0	0	0	0	0		0	0	0	0	0	0	0																															0
	Claro	124	208	4729	84648	456	14		97777	2132	21193	201	0	0																															211.482
	Entel	134	366	5775	115002	521	71	121097		3611	28834	386	0	0																															275.797
	VTR	3	2	242	2903	7	0	2090	2137		558	13	0	0																															7.955
	Virgin	18	8	288	4171	13	0	3753	4925	105		99	0	0																															13.380
	Falabella	1	0	2	49	0	0	35	17	2	36		0	0																															142
	Simple	0	0	0	0	0	0	0	0	0	0	0		0																															0
	OPS	0	0	0	0	0	0	0	0	0	0	0	0																																0
Empresas Donantes T. Fija	Netline															10	0	0	0	5	0	6	2	0	9	0	0	2	0	0	0	0	0	0	0	0	0								34
	Telestar														0		0	0	0	0	0	1	0	0	0	0	0	0	0	0	0	0	0	100	0	0	0								101
	Pronto IP														0	0		0	0	0	0	0	0	0	0	0	0	0	0	0	0	0	0	0	0	0	0								0
	CMET														0	0	0		6	57	0	2	97	0	599	1	0	254	0	0	0	0	0	0	0	0	0								1.016
	Telsur														0	0	0	0		143	0	0	243	0	664	0	0	998	0	0	0	0	0	0	0	0	0								2.048
	Movistar														135	9	0	35	2221		11	1664	12626	0	25947	3251	8	20314	0	1	6	2	0	807	6	0	0								67.043
	Telcoy														0	0	0	0	0	0		0	0	0	9	0	0	0	0	0	0	0	0	0	0	0	0								9
	GTD Manquehue														117	0	0	0	0	154	0		873	0	1450	2	0	701	0	0	0	2	0	205	1	0	0								3.505
	Claro														0	0	0	1	917	868	0	225		0	1585	692	2	1742	0	197	0	7900	0	100	2	0	0								14.231
	Fullcom														49	0	0	0	0	15	0	12	0		50	0	0	1	0	0	0	0	0	0	0	0	0								127
	Entel														6	100	0	8	583	1893	6	1453	5305	0		6309	1	368	0	0	0	0	0	102	0	0	0								16.134
	GTD Telesat														0	50	0	0	1342	1110	0	308	2900	0	1446		0	7	0	50	91	0	0	0	0	0	0								7.304
	CTR														0	0	0	0	2	2	0	0	6	0	7	0		6	0	0	0	0	0	0	0	0	0								23
	VTR														4	0	0	3	444	2092	0	588	2632	0	1981	4	0		0	0	0	0	0	0	4	0	0								7.752
	Will														0	0	0	0	0	0	0	0	0	0	0	0	0	1		0	0	0	0	0	0	0	0								1
	Companion														0	0	0	0	0	0	0	0	0	0	0	0	0	0	0		0	0	0	0	0	0	0								0
	Netel														0	0	0	0	0	30	0	0	0	0	1	0	0	0	0	0		0	0	0	0	0	0								31
	Netglobalis														0	0	0	0	0	0	0	100	0	0	0	1	0	0	0	0	0		0	0	0	0	0								101
	RTC														0	0	0	0	0	0	0	0	0	0	0	0	0	0	0	0	0	0		0	0	0	0								0
	Convergia														0	0	0	0	0	0	0	0	0	0	0	0	0	2	0	0	0	0	0		0	0	0								2
	Stel														0	0	0	0	0	2	0	0	1	0	2	0	0	12	0	0	0	0	0	0		0	0								17
	Redvoiss														0	0	0	0	0	0	0	0	0	0	0	0	0	0	0	0	0	0	0	0	0		0								0
	Parallel														0	0	0	0	0	0	0	0	0	0	0	0	0	0	0	0	0	0	0	0	0	0									0
E. Donantes T. VSI	Companion VOIP																																						0	0	0	0	0	0	0
	Mundo Pacífico																																					0		0	0	0	0	0	0
	Telsur																																					0	0		0	0	0	0	0
	Parallel																																					0	0	0		0	0	0	0
	Servicios Internet																																					0	0	0	0		0	0	0
	VOIP Analysis																																					0	0	0	0	0		0	0
	GTD Telesat																																					0	0	0	0	0	0		0
	Total Receptores	**396**	**803**	**15.517**	**208.272**	**1.399**	**115**	**263.129**	**236.501**	**9.214**	**71.565**	**958**	**0**	**0**	**311**	**169**	**0**	**47**	**5515**	**6371**	**17**	**4359**	**24685**	**0**	**33750**	**10260**	**11**	**24408**	**0**	**248**	**97**	**7904**	**0**	**1314**	**13**	**0**	**0**	**0**	**0**	**0**	**0**	**0**	**0**	**0**	**927.348**
	%	0,0%	0,1%	1,7%	22,5%	0,2%	0,0%	28,4%	25,5%	1,0%	7,7%	0,1%	0,0%	0,0%	0,0%	0,0%	0,0%	0,0%	0,6%	0,7%	0,0%	0,5%	2,7%	0,0%	3,6%	1,1%	0,0%	2,6%	0,0%	0,0%	0,0%	0,9%	0,0%	0,1%	0,0%	0,0%	0,0%	0,0%	0,0%	0,0%	0,0%	0,0%	0,0%	0,0%	100,0%
	Total Donantes	**0**	**104**	**6.968**	**291.726**	**315**	**0**	**211.482**	**275.797**	**7.955**	**13.380**	**142**	**0**	**0**	**34**	**101**	**0**	**1.016**	**2.048**	**67.043**	**9**	**3.505**	**14.231**	**127**	**16.134**	**7.304**	**23**	**7.752**	**1**	**0**	**31**	**101**	**0**	**2**	**17**	**0**	**0**	**0**	**0**	**0**	**0**	**0**	**0**	**0**	**927.348**
	Netos	396	699	8.549	-83.454	1.084	115	51.647	-39.296	1.259	58.185	816	0	0	277	68	0	-969	3.467	-60.672	8	854	10.454	-127	17.616	2.956	-12	16.656	-1	248	66	7.803	0	1.312	-4	0	0	0	0	0	0	0	0	0	0

Información obtenida del Sistema de Gestión de Portabilidad (SGP)

Subsecretaría de Telecomunicaciones

Resumen de Portabilidad Año 2014

Empresas Receptoras Móviles

		Telestar	Netline	WOM	Movistar	GTD Móvil	Mobilink	Claro	Entel	VTR	Virgin	Falabella	Simple	OPS
E. Donantes T. Móvil	Telestar		1	0	111	2	0	154	71	1	71	2	0	0
	Netline	6		0	50	0	0	58	29	6	48	0	0	0
	WOM	25	21		4916	8	0	4757	5161	465	1266	24	0	0
	Movistar	2283	380	8337		577	0	196255	167361	14335	40546	904	0	0
	GTD Móvil	1	1	27	259		0	190	319	24	26	2	0	0
	Mobilink	0	0	0	0	0		0	0	0	0	0	0	0
	Claro	1367	328	9181	149632	429	0		137361	10686	31286	550	0	0
	Entel	1886	424	9563	199745	730	15	186107		17284	46794	1540	0	0
	VTR	7	2	480	3587	7	0	2905	4351		471	31	0	0
	Virgin	112	72	314	6151	33	0	9239	4265	580		289	0	0
	Falabella	23	8	30	1649	7	0	2069	977	96	1311		0	0
	Simple	0	0	0	0	0	0	0	0	0	0	0		0
	OPS	0	0	0	0	0	0	0	0	0	0	0	0	
Empresas Donantes T. Fija	Netline													
	Telestar													
	Pronto IP													
	CMET													
	Telsur													
	Movistar													
	Telcoy													
	GTD Manquehue													
	Claro													
	Fullcom													
	Entel													
	GTD Telesat													
	CTR													
	VTR													
	Will													
	Companion													
	Netel													
	Netglobalis													
	RTC													
	Convergia													
	Stel													
	Redvoiss													
	Parallel													
E. Donantes T. VSI	Companion VOIP													
	Mundo Pacífico													
	Telsur													
	Parallel													
	Servicios Internet													
	VOIP Analysis													
	GTD Telesat													
	Total Receptores	**5.710**	**1.237**	**27.932**	**366.100**	**1.793**	**15**	**401.734**	**319.895**	**43.477**	**121.819**	**3.342**	**0**	**0**
	%	0,4%	0,1%	1,8%	24,2%	0,1%	0,0%	26,6%	21,2%	2,9%	8,1%	0,2%	0,0%	0,0%
	Total Donantes	**413**	**197**	**16.643**	**430.978**	**849**	**0**	**340.820**	**464.088**	**11.841**	**21.055**	**6.170**	**0**	**0**
	Netos	5.297	1.040	11.289	-64.878	944	15	60.914	-144.193	31.636	100.764	-2.828	0	0

Empresas Receptoras T. Fija

		Netline	Telestar	Pronto IP	CMET	Telsur	Movistar	Telcoy	GTD Manquehue	Claro	Fullcom	Entel	GTD Telesat	CTR	VTR	Will	Companion	Netel	Netglobalis	RTC	Convergia	Stel	Redvoiss	Parallel
E. Donantes T. Móvil	Telestar																							
	Netline																							
	WOM																							
	Movistar																							
	GTD Móvil																							
	Mobilink																							
	Claro																							
	Entel																							
	VTR																							
	Virgin																							
	Falabella																							
	Simple																							
	OPS																							
Empresas Donantes T. Fija	Netline		0	0	0	0	3	0	24	0	0	94	18	0	0	0	0	0	3	0	0	0	0	0
	Telestar	99		0	0	0	0	0	0	0	0	0	0	0	0	0	0	0	0	0	0	0	0	0
	Pronto IP	0	0		0	0	0	0	0	0	0	0	0	0	0	0	0	0	0	0	0	0	0	0
	CMET	0	0	0		0	60	0	4	45	0	541	0	1	214	0	0	0	0	0	0	0	0	0
	Telsur	0	0	0	0		559	0	0	461	0	976	0	1	905	0	0	0	0	0	0	0	0	0
	Movistar	114	107	0	123	2172		3	1764	9822	0	124686	1778	8	17082	0	0	1	50	0	113	5	0	0
	Telcoy	0	0	0	0	0	0		0	5	0	11	0	0	0	0	0	0	0	0	0	0	0	0
	GTD Manquehue	1102	0	0	0	0	232	0		257	0	1432	1403	0	581	0	0	1	210	0	102	0	0	0
	Claro	109	0	0	2	251	2875	0	324		0	1977	4500	14	2380	0	0	0	401	0	200	1	0	0
	Fullcom	8	0	0	0	0	203	0	2	0		25	2	0	0	0	0	0	4	0	0	0	0	0
	Entel	103	11	0	8	633	2044	318	852	4238	0		2553	101	801	0	0	1	51	0	230	4	0	0
	GTD Telesat	2	0	0	100	1438	603	0	311	5058	0	4833		0	1	0	0	0	200	0	100	0	0	0
	CTR	0	0	0	0	8	4	0	0	1	0	22	0		8	0	0	0	0	0	0	0	0	0
	VTR	3	1	0	3	604	4981	0	618	2278	0	3467	14	2		0	0	0	6	0	0	7	0	0
	Will	0	0	0	0	0	0	0	0	0	0	0	0	0	0		0	0	0	0	0	0	0	0
	Companion	0	0	0	0	0	0	0	0	0	0	0	0	0	0	0		0	0	0	0	0	0	0
	Netel	0	0	0	0	0	0	0	0	0	0	0	0	0	0	0	0		0	0	0	0	0	0
	Netglobalis	3	0	0	0	0	0	0	0	940	0	0	0	0	0	0	0	0		52	1	0	0	0
	RTC	0	0	0	0	0	0	0	0	0	0	0	0	0	0	0	0	0	0		0	0	0	0
	Convergia	600	1	0	0	0	0	0	0	0	0	0	0	0	0	0	0	0	0	0		0	0	0
	Stel	0	0	0	0	0	1	0	0	0	0	2	0	0	3	0	0	0	0	0	0		0	0
	Redvoiss	0	0	0	0	0	0	0	0	0	0	0	0	0	0	0	0	0	0	0	0	0		0
	Parallel	0	0	0	0	0	0	0	0	0	0	0	0	0	0	0	0	0	0	0	0	0	0	
E. Donantes T. VSI	Companion VOIP																							
	Mundo Pacífico																							
	Telsur																							
	Parallel																							
	Servicios Internet																							
	VOIP Analysis																							
	GTD Telesat																							
	Total Receptores	**2143**	**120**	**0**	**236**	**5106**	**11565**	**321**	**3899**	**23105**	**0**	**138066**	**10268**	**127**	**21975**	**0**	**0**	**3**	**925**	**52**	**746**	**17**	**0**	**0**
	%	0,1%	0,0%	0,0%	0,0%	0,3%	0,8%	0,0%	0,3%	1,5%	0,0%	9,1%	0,7%	0,0%	1,5%	0,0%	0,0%	0,0%	0,1%	0,0%	0,0%	0,0%	0,0%	0,0%
	Total Donantes	**142**	**99**	**0**	**865**	**2.902**	**157.828**	**16**	**5.320**	**13.034**	**244**	**11.948**	**12.646**	**43**	**11.984**	**0**	**0**	**0**	**996**	**0**	**601**	**6**	**0**	**0**
	Netos	2.001	21	0	-629	2.204	-146.263	305	-1.421	10.071	-244	126.118	-2.378	84	9.991	0	0	3	-71	52	145	11	0	0

Empresas Receptoras T. V.S.I.

		Companion VOIP	Mundo Pacífico	Telsur	Parallel	Servicios Internet	VOIP Analysis	GTD Telesat	Total Donantes
E. Donantes T. Móvil	Telestar								413
	Netline								197
	WOM								16.643
	Movistar								430.978
	GTD Móvil								849
	Mobilink								0
	Claro								340.820
	Entel								464.088
	VTR								11.841
	Virgin								21.055
	Falabella								6.170
	Simple								0
	OPS								0
Empresas Donantes T. Fija	Netline								142
	Telestar								99
	Pronto IP								0
	CMET								865
	Telsur								2.902
	Movistar								157.828
	Telcoy								16
	GTD Manquehue								5.320
	Claro								13.034
	Fullcom								244
	Entel								11.948
	GTD Telesat								12.646
	CTR								43
	VTR								11.984
	Will								0
	Companion								0
	Netel								0
	Netglobalis								996
	RTC								0
	Convergia								601
	Stel								6
	Redvoiss								0
	Parallel								0
E. Donantes T. VSI	Companion VOIP		0	0	0	0	0	0	0
	Mundo Pacífico	0		0	0	0	0	0	0
	Telsur	0	0		0	0	0	0	0
	Parallel	0	0	0		0	0	0	0
	Servicios Internet	0	0	0	0		0	0	0
	VOIP Analysis	0	0	0	0	0		0	0
	GTD Telesat	0	0	0	0	0	0		0
	Total Receptores	**0**	**0**	**0**	**0**	**0**	**0**	**0**	**1.511.728**
	%	0,0%	0,0%	0,0%	0,0%	0,0%	0,0%	0,0%	100,0%
	Total Donantes	**0**	**0**	**0**	**0**	**0**	**0**	**0**	**1.511.728**
	Netos	0	0	0	0	0	0	0	0

Información obtenida del Sistema de Gestión de Portabilidad (SGP)

Subsecretaría de Telecomunicaciones

Resumen de Portabilidad Año 2015

		Empresas Receptoras Móviles													Empresas Receptoras T. Fija																								Empresas Receptoras T. V.S.I.							
		Telestar	Netline	WOM	Movistar	GTD Móvil	Mobilink	Claro	Entel	VTR	Virgin	Falabella	Simple	OPS	Netline	Telestar	Pronto IP	CMET	Telsur	Movistar	Telcoy	GTD Manquehue	Claro	Fullcom	Entel	GTD Telesat	CTR	VTR	Will	Companion	Netel	Netglobalis	RTC	Convergia	Stel	Redvoiss	Parallel	Companion VOIP	Mundo Pacífico	Telsur	Parallel	Servicios Internet	VOIP Analysis	GTD Telesat	Total Donantes
E. Donantes T. Móvil	Telestar		2	29	80	0	0	138	65	4	88	4	4	0																															414
	Netline	1		9	155	0	0	83	85	11	72	4	2	0																															422
	WOM	3	10		15818	8	0	13372	10162	1378	3598	201	127	0																															44.677
	Movistar	84	145	81622		601	0	312636	167828	19842	57625	3511	1180	0																															645.074
	GTD Móvil	0	0	162	680		0	303	165	32	32	4	1	0																															1.379
	Mobilink	0	0	0	0	0		0	0	0	0	0	0	0																															0
	Claro	139	216	77377	237094	339	0		136503	15771	53498	2692	862	0																															524.491
	Entel	87	160	82708	204717	1174	0	274030		21997	60510	4436	1887	305																															652.011
	VTR	5	2	6046	8056	22	0	7539	6114		837	80	47	0																															28.748
	Virgin	8	42	11765	9776	32	0	16293	5904	697		520	1443	0																															46.480
	Falabella	3	3	2062	2092	10	0	4307	1289	187	1723		143	0																															11.819
	Simple	0	0	151	34	0	0	0	31	3	66	2		0																															287
	OPS	0	0	0	0	0	0	0	0	0	0	0	0																																0
Empresas Donantes T. Fija	Netline															178	0	0	0	104	0	108	0	0	15	9	1	0	0	0	0	1	0	108	0	9	0	0	0	0	0	0	0	0	533
	Telestar														200		300	0	0	0	0	0	0	0	0	10	0	0	0	0	57	0	0	26	0	0	0	0	0	0	0	0	0	0	593
	Pronto IP														0	0		0	0	0	0	0	0	0	0	0	0	0	0	0	0	0	0	0	0	0	0	0	0	0	0	0	0	0	0
	CMET														6	0	0		0	52	0	2	32	1	710	0	0	130	0	0	0	898	0	0	0	2	0	0	2	0	0	0	0	0	1.835
	Telsur														1	0	0	1		1402	0	0	96	1	817	0	399	848	0	0	0	0	0	0	0	1	0	0	7	0	0	0	0	0	3.573
	Movistar														243	130	2	113	2813		109	2164	5367	0	24041	14614	1	13679	0	104	5	0	1	38	10	312	0	0	106	0	0	0	0	0	63.852
	Telcoy														0	0	0	1	0	0		0	0	0	24	0	0	0	0	0	0	0	0	0	0	0	0	0	0	0	0	0	0	0	25
	GTD Manquehue														16	121	1	2	0	572	0		174	1	1790	318	1	578	0	0	0	400	0	4	0	300	0	0	0	0	0	0	0	0	4.278
	Claro														855	2	0	3	136	3868	0	223		0	2698	1568	2	1801	0	0	0	2	0	150	0	103	0	0	0	0	0	0	0	0	11.411
	Fullcom														14	0	0	0	0	91	0	0	0		179	1	0	4	0	0	0	0	0	0	0	1	0	0	0	0	0	0	0	0	290
	Entel														339	108	298	47	374	8968	17	868	3439	1		6572	0	961	0	0	12	1	0	220	1	101	0	0	9	0	0	0	0	0	22.336
	GTD Telesat														518	516	0	0	1258	1259	0	106	3627	0	2286		0	5	0	0	0	1	1	200	0	201	0	0	0	0	0	0	0	0	9.978
	CTR														0	0	0	0	5	2	0	0	1	1	38	0		5	0	0	0	0	0	0	0	1	0	0	0	0	0	0	0	0	53
	VTR														16	8	0	3	680	5986	0	631	1832	0	6312	8	1		0	0	0	0	0	6	7	3	0	0	1	0	0	0	0	0	15.494
	Will														0	0	0	0	0	0	0	0	0	0	0	0	0	0		0	0	0	0	0	0	0	0	0	0	0	0	0	0	0	0
	Companion														0	0	0	0	0	0	0	0	0	0	0	0	0	0	0		0	0	0	0	0	0	0	0	0	0	0	0	0	0	0
	Netel														0	0	0	0	0	0	0	0	0	0	0	0	0	0	0	0		0	0	0	0	0	0	0	0	0	0	0	0	0	0
	Netglobalis														1	0	0	1	1	1	0	1	0	0	1	0	1	1	0	1	0		0	0	0	2	0	0	0	0	0	0	0	0	11
	RTC														0	0	0	0	0	0	0	0	0	0	1	0	0	0	0	0	0	0		0	0	1	0	0	0	0	0	0	0	0	2
	Convergia														2	51	0	0	0	0	0	0	0	0	4	0	0	0	0	0	0	100	0		0	27	0	0	0	0	0	0	0	0	184
	Stel														0	0	0	0	0	6	0	1	2	0	11	0	0	2	0	0	0	0	0	0		0	0	0	0	0	0	0	0	0	22
	Redvoiss														0	0	0	0	0	0	0	0	0	0	0	0	0	0	0	0	0	0	0	0	0		0	0	0	0	0	0	0	0	0
	Parallel														0	0	0	0	0	0	0	0	0	0	0	0	0	0	0	0	0	0	0	0	0	0		0	0	0	0	0	0	0	0
E. Donantes T. VSI	Companion VOIP														0	0	0	0	0	0	0	0	0	0	0	0	0	0	0	0	0	0	0	0	0	0	0		0	0	0	0	0	0	0
	Mundo Pacífico														0	0	0	0	0	0	0	0	0	0	0	0	0	0	0	0	0	0	0	0	0	0	0	0		0	0	0	0	0	0
	Telsur														0	0	0	0	0	0	0	0	0	0	0	0	0	0	0	0	0	0	0	0	0	0	0	0	0		0	0	0	0	0
	Parallel														0	0	0	0	0	0	0	0	0	0	0	0	0	0	0	0	0	0	0	0	0	0	0	0	0	0		0	0	0	0
	Servicios Internet														0	0	0	0	0	0	0	0	0	0	0	0	0	0	0	0	0	0	0	0	0	0	0	0	0	0	0		0	0	0
	VOIP Analysis														0	0	0	0	0	0	0	0	0	0	0	0	0	0	0	0	0	0	0	0	0	0	0	0	0	0	0	0		0	0
	GTD Telesat														0	0	0	0	0	0	0	0	0	0	0	0	0	0	0	0	0	0	0	0	0	0	0	0	0	0	0	0	0		0
	Total Receptores	**330**	**580**	**261.931**	**478.502**	**2.186**	**0**	**628.701**	**328.146**	**59.922**	**178.049**	**11.454**	**5.696**	**305**	**2211**	**1114**	**601**	**171**	**5267**	**22311**	**126**	**4104**	**14570**	**5**	**38927**	**23100**	**406**	**18014**	**0**	**105**	**74**	**1403**	**2**	**752**	**18**	**1064**	**0**	**0**	**125**	**0**	**0**	**0**	**0**	**0**	**2.090.272**
	%	0,0%	0,0%	12,5%	22,9%	0,1%	0,0%	30,1%	15,7%	2,9%	8,5%	0,5%	0,3%	0,0%	0,1%	0,1%	0,0%	0,0%	0,3%	1,1%	0,0%	0,2%	0,7%	0,0%	1,9%	1,1%	0,0%	0,9%	0,0%	0,0%	0,0%	0,1%	0,0%	0,0%	0,0%	0,1%	0,0%	0,0%	0,0%	0,0%	0,0%	0,0%	0,0%	0,0%	100,0%
	Total Donantes	414	422	44.677	645.074	1.379	0	524.491	652.011	28.748	46.480	11.819	287	0	533	593	0	1.835	3.573	63.852	25	4.278	11.411	290	22.336	9.978	53	15.494	0	0	0	11	2	184	22	0	0	0	0	0	0	0	0	0	2.090.272
	Netos	-84	158	217.254	-166.572	807	0	104.210	-323.865	31.174	131.569	-365	5.409	305	1.678	521	601	-1.664	1.694	-41.541	101	-174	3.159	-285	16.591	13.122	353	2.520	0	105	74	1.392	0	568	-4	1.064	0	0	125	0	0	0	0	0	0

Información obtenida del Sistema de Gestión de Portabilidad (SGP)

Subsecretaría de Telecomunicaciones

Resumen de Portabilidad Año 2016

		Empresas Receptoras Móviles													Empresas Receptoras T. Fija																							Empresas Receptoras T. V.S.I.							
		Telestar	Netline	WOM	Movistar	GTD Móvil	Mobilink	Claro	Entel	VTR	Virgin	Falabella	Simple	OPS	Netline	Telestar	Pronto IP	CMET	Telsur	Movistar	Telcoy	GTD Manquehue	Claro	Fullcom	Entel	GTD Telesat	CTR	VTR	Will	Companion	Netel	Netglobalis	RTC	Convergia	Stel	Redvoiss	Parallel	Companion VOIP	Mundo Pacifico	Telsur	Parallel	Servicios Internet	VOIP Analysis	GTD Telesat	Total Donantes
E. Donantes T. Móvil	Telestar		0	10	51	0	0	20	115	1	23	0	1	0	0	0	0	0	0	0	0	0	0	0	0	0	0	0	0	0	0	0	0	0	0	0	0	0	0	0	0	0	0	0	221
	Netline	0		37	81	0	0	52	27	4	53	5	12	0	802	0	0	0	0	0	0	0	0	0	0	0	0	0	0	0	0	0	0	0	0	0	0	0	0	0	0	0	0	0	1.073
	WOM	0	11		67175	86	0	63722	40938	5932	19038	1639	403	0	0	0	0	0	0	18	0	0	0	0	49	0	0	0	0	0	0	0	0	0	0	0	0	0	0	0	0	0	0	0	199.011
	Movistar	0	18	196885		582	0	400086	186352	24150	65932	12354	1661	841	0	1	0	0	0	26	0	1	3	0	646	0	0	1	0	0	0	0	0	0	0	0	0	0	0	0	0	1	96	0	889.636
	GTD Móvil	0	0	363	598		0	326	179	44	60	10	1	0	0	0	0	0	3	0	0	0	0	0	0	0	0	0	0	0	0	0	0	0	0	0	0	0	1	0	0	0	0	0	1.585
	Mobilink	0	0	0	0	0		0	0	0	0	0	0	0	0	0	0	0	0	0	0	0	0	0	0	0	0	0	0	0	0	0	0	0	0	0	0	0	0	0	0	0	0	0	0
	Claro	0	14	173669	363611	361	0		144318	14432	95746	10833	883	593	0	0	0	0	0	183	0	0	9	0	859	0	0	0	0	0	0	0	0	0	0	0	0	0	0	0	0	0	0	0	805.511
	Entel	0	17	224214	371026	482	0	440592		25826	77480	19138	1987	502	0	1	0	0	1	315	0	0	1	0	138	0	0	0	0	0	0	0	0	0	0	0	0	0	0	0	0	0	15	0	1.161.735
	VTR	0	3	9860	8899	20	0	8564	5736		706	391	27	0	0	0	0	0	0	0	0	0	0	0	3	0	0	2	0	0	0	0	0	0	0	0	0	0	0	0	0	0	0	0	34.211
	Virgin	0	3	33038	22533	36	0	25661	12240	1146		1009	648	0	0	0	0	0	0	8	0	0	1	0	34	0	0	0	0	0	0	0	0	0	0	0	0	0	0	0	0	0	0	0	96.357
	Falabella	0	0	5688	6964	7	0	7663	3599	361	2149		64	0	0	0	0	0	0	0	0	0	0	0	1	0	0	0	0	0	0	0	0	0	0	0	0	0	0	0	0	0	0	0	26.496
	Simple	0	1	810	196	1	0	62	151	15	266	15		0	0	0	0	0	0	0	0	0	0	0	0	0	0	0	0	0	0	0	0	0	0	0	0	0	0	0	0	0	0	0	1.517
	OPS	0	0	0	0	0	0	0	0	0	0	0	0		0	0	0	0	0	0	0	0	0	0	0	0	0	0	0	0	0	0	0	0	0	0	0	0	0	0	0	0	0	0	0
Empresas Donantes T. Fija	Netline	0	5	0	0	0	0	0	0	0	0	0	0	0		32	0	0	0	4	0	3	13	0	140	126	2	1	0	0	0	0	2	0	0	511	0	0	0	0	0	0	0	0	839
	Telestar	0	0	0	0	0	0	0	0	0	0	0	0	0	1		0	0	0	0	0	0	0	0	1	51	0	0	0	0	0	0	0	0	0	274	0	2	0	0	0	0	0	0	329
	Pronto IP	0	0	0	0	0	0	0	0	0	0	0	0	0	0	0		0	0	0	0	0	0	0	0	0	0	0	0	0	0	0	0	0	0	0	0	0	0	0	0	0	0	0	0
	CMET	0	0	0	1	0	0	2	1	0	2	0	1	0	0	4	0		1	380	0	5	32	0	531	100	0	83	0	0	0	2	0	0	0	6	0	0	12	0	0	1	0	0	1.164
	Telsur	0	0	5	3	89	0	6	10	1	2	0	0	0	0	24	0	0		1381	2	1	137	0	1056	410	0	966	0	0	0	0	0	0	0	102	0	0	17	0	0	0	0	0	4.212
	Movistar	0	0	31	317	3	0	29	63	6	14	6	6	0	1269	168	0	104	2196		18	1297	10298	0	23173	3410	0	12503	0	1	4	102	0	0	5	416	1	0	950	0	2	17	0	0	56.409
	Telcoy	0	0	0	0	6	0	0	0	0	0	0	0	0	0	0	0	2	0	0		0	1	0	18	12	1	1	0	0	0	1	0	0	0	0	0	0	0	0	0	0	0	0	42
	GTD Manquehue	0	0	2	5	4	0	2	5	1	2	0	1	2	13	165	3	0	0	1061	2		72	0	2089	890	0	460	0	2	11	0	1	0	0	237	0	1	2	0	0	1	100	0	5.134
	Claro	0	0	4	7	0	0	16	3	0	2	2	0	0	2	6	0	0	205	3342	0	125		0	4104	2568	10	1529	0	70	7	100	0	5	0	549	0	0	1	0	0	2184	362	0	15.203
	Fullcom	0	6	0	0	0	0	0	0	0	0	0	0	0	6	0	0	0	0	12	0	5	0		4	0	2	0	0	0	0	0	0	0	0	0	0	0	0	0	0	0	0	0	35
	Entel	0	0	14	42	1	0	12	88	10	26	9	5	200	76	165	4	1206	686	10191	2	884	2375	0		4624	0	1460	0	1	6	1100	0	0	1	1403	0	4	43	4	100	0	0	0	24.742
	GTD Telesat	0	0	0	0	0	0	0	0	0	0	0	0	0	0	100	0	0	383	952	0	204	1178	0	2399		100	7	0	0	8	402	0	0	0	300	601	0	0	0	0	6	0	0	6.640
	CTR	0	0	0	0	0	0	0	1	0	0	0	0	0	2	0	0	0	8	3	0	0	4	0	55	0		1	0	0	0	100	0	0	0	0	0	0	1	0	0	0	0	0	175
	VTR	0	0	21	30	1	0	19	41	94	14	3	4	0	10	10	0	1	779	7837	0	603	2060	0	6828	18	0		0	0	7	0	0	3	6	17	0	2	15	0	0	11	0	0	18.434
	Will	0	0	0	0	0	0	0	0	0	0	0	0	0	0	0	0	0	0	0	0	0	0	0	0	0	0	0		0	0	0	0	0	0	0	0	0	0	0	0	0	0	0	0
	Companion	0	0	0	0	0	0	0	0	0	0	0	0	0	0	0	0	0	0	0	0	0	0	0	0	0	0	0	0		0	0	0	0	0	0	0	0	0	0	0	0	0	0	0
	Netel	0	0	0	0	0	0	0	0	0	0	0	0	0	0	0	0	0	0	0	0	0	0	0	0	0	0	0	0	0		0	0	0	0	0	0	0	0	0	0	0	0	0	0
	Netglobalis	0	0	0	0	0	0	0	0	0	0	0	0	0	443	0	0	0	0	0	0	0	1	0	0	0	3	1	0	0	0		0	0	0	314	0	0	0	0	0	0	0	0	762
	RTC	0	0	0	0	0	0	0	0	0	0	0	0	0	0	0	0	0	0	0	0	0	0	2	1	0	0	0	0	0	0	0		0	0	0	0	0	0	0	0	0	0	0	3
	Convergia	0	0	0	0	0	0	0	0	0	0	0	0	0	0	9	0	0	0	7	0	0	0	0	5	0	0	2	0	0	0	0	0		0	0	0	0	0	0	0	0	0	0	23
	Stel	0	0	0	0	0	0	0	0	0	0	0	0	0	0	0	0	0	0	4	0	0	3	0	5	2	0	8	0	0	0	0	0	0		0	0	0	0	0	0	0	0	0	22
	Redvoiss	49	0	0	0	0	0	0	0	0	0	0	0	0	0	52	0	1	0	0	0	0	0	0	0	0	0	3	0	0	0	0	0	10	2		0	3	1	0	0	0	0	0	121
	Parallel	0	0	0	0	0	0	0	0	0	0	0	0	0	0	0	0	0	0	0	0	0	0	0	0	0	0	0	0	0	0	0	0	0	0	0		0	0	0	0	0	0	0	0
E. Donantes T. VSI	Companion VOIP	0	0	0	0	0	0	0	0	0	0	0	0	0	0	0	0	0	0	0	0	0	0	0	0	0	0	0	0	0	0	0	0	0	0	0	0		0	0	0	0	0	0	0
	Mundo Pacifico	0	0	0	0	0	0	0	0	0	0	0	0	0	0	0	0	0	2	36	0	0	0	0	3	0	0	3	0	0	0	0	0	0	0	0	0	0		1	0	0	0	0	45
	Telsur	0	0	0	0	0	0	0	0	0	0	0	0	0	0	0	0	0	4	0	0	0	0	0	0	0	0	0	0	0	0	0	0	0	0	0	0	0	0		0	0	0	0	4
	Parallel	0	0	0	0	0	0	0	0	0	0	0	0	0	0	1	0	0	0	0	0	0	0	0	0	0	0	0	0	0	0	0	0	0	0	0	0	0	0	0		0	0	0	1
	Servicios Internet	0	0	0	0	0	0	0	0	0	0	0	0	0	0	13	0	0	0	1	0	0	0	0	0	0	0	0	0	0	0	0	0	0	0	1	0	0	0	0	0		0	0	15
	VOIP Analysis	0	0	0	0	0	0	0	0	0	0	0	0	0	0	0	0	0	0	0	0	0	0	0	0	0	0	0	0	0	0	0	0	0	0	0	0	0	0	0	0	0		0	0
	GTD Telesat	0	0	0	0	0	0	0	0	0	0	0	0	0	0	0	0	0	0	0	0	0	0	0	0	1	0	0	0	0	0	0	0	0	0	0	0	0	0	0	0	0	0		1
	Total Receptores	**49**	**78**	**644.651**	**841.539**	**1.679**	**0**	**946.834**	**393.867**	**72.023**	**261.515**	**45.414**	**5.704**	**2.138**	**2624**	**751**	**7**	**1314**	**4268**	**25761**	**24**	**3128**	**16188**	**2**	**42142**	**12212**	**118**	**17031**	**0**	**74**	**43**	**1807**	**3**	**18**	**14**	**4130**	**602**	**12**	**1043**	**5**	**102**	**2221**	**573**	**0**	**3.351.708**
	%	0,0%	0,0%	19,2%	25,1%	0,1%	0,0%	28,2%	11,8%	2,1%	7,8%	1,4%	0,2%	0,1%	0,1%	0,0%	0,0%	0,0%	0,1%	0,8%	0,0%	0,1%	0,5%	0,0%	1,3%	0,4%	0,0%	0,5%	0,0%	0,0%	0,0%	0,1%	0,0%	0,0%	0,0%	0,1%	0,0%	0,0%	0,0%	0,0%	0,0%	0,1%	0,0%	0,0%	100,0%
	Total Donantes	**221**	**1.073**	**199.011**	**889.636**	**1.585**	**0**	**805.511**	**1.161.735**	**34.211**	**96.357**	**26.496**	**1.517**	**0**	**839**	**329**	**0**	**1.164**	**4.212**	**56.409**	**42**	**5.134**	**15.203**	**35**	**24.742**	**6.640**	**175**	**18.434**	**0**	**0**	**0**	**762**	**3**	**23**	**22**	**121**	**0**	**0**	**45**	**4**	**1**	**15**	**0**	**1**	**3.351.708**
	Netos	-172	-995	445.640	-48.097	94	0	141.323	-767.868	37.812	165.158	18.918	4.187	2.138	1.785	422	7	150	56	-30.648	-18	-2.006	985	-33	17.400	5.572	-57	-1.403	0	74	43	1.045	0	-5	-8	4.009	602	12	998	1	101	2.206	573	-1	0

Información obtenida del Sistema de Gestión de Portabilidad (SGP)

Subsecretaría de Telecomunicaciones

Resumen de Portabilidad Año 2017

Empresas Receptoras Móviles

	Telestar	Netline	WOM	Movistar	GTD Móvil	Mobilink	Claro	Entel	VTR	Virgin	Falabella	Simple	OPS
E. Donantes T. Móvil													
Telestar	0	0	0	0	0	0	0	0	0	0	0	0	0
Netline	0	0	22	28	1	0	43	46	6	8	1	2	0
WOM	0	51	0	113.016	155	0	148.090	97.403	9.992	16.382	1.443	484	0
Movistar	0	98	288.606	0	604	0	352.529	237.424	26.716	30.733	7.112	648	110
GTD Móvil	0	0	578	560	0	0	319	217	45	28	7	1	0
Mobilink	0	0	0	0	0	0	0	0	0	0	0	0	0
Claro	0	65	361.314	442.850	421	0	0	263.648	19.566	38.673	6.498	499	0
Entel	0	58	314.614	480.910	563	0	881.136	0	28.062	33.904	12.879	881	147
VTR	0	20	10.993	8.239	36	0	9.376	7.691	0	410	231	25	0
Virgin	0	14	34.416	21.171	45	0	16.956	12.619	1.307	0	572	360	0
Falabella	0	2	9.330	6.314	7	0	5.394	6.778	629	883	0	38	0
Simple	0	1	1.031	239	1	0	211	311	21	261	17	0	0
OPS	0	0	0	0	0	0	0	0	0	0	0	0	0

Empresas Receptoras T. Fija

	Netline	Telestar	Pronto IP	CMET	Telsur	Movistar	Telcoy	GTD Manquehue	Claro	Fullcom	Entel	GTD Telesat	CTR	VTR	Will	Companion	Netel	Netglobalis	RTC	Convergia	Stel	Redvoiss	Parallel	Net Uno
E. Donantes T. Móvil																								
Telestar	0	0	0	0	0	0	0	0	0	0	0	0	0	0	0	0	0	0	0	0	0	0	0	0
Netline	134	0	0	0	0	0	0	0	0	0	0	0	0	0	0	0	0	0	0	0	0	100	0	0
WOM	0	0	0	0	1	85	0	0	0	0	195	0	0	2	0	0	0	0	0	0	0	0	0	0
Movistar	12	4	0	0	2	73	0	5	2	0	596	0	0	6	0	347	0	0	0	0	0	2	0	0
GTD Móvil	0	0	0	0	9	0	0	0	0	0	1	0	0	0	0	0	0	0	0	0	0	0	0	0
Mobilink	0	0	0	0	0	0	0	0	0	0	0	0	0	0	0	0	0	0	0	0	0	0	0	0
Claro	25	1	0	0	1	857	0	1	13	0	1.502	0	0	1	0	0	0	0	0	0	0	0	0	0
Entel	0	0	0	0	4	5.748	0	1	5	0	353	0	0	3	0	32	0	0	0	0	0	10	0	0
VTR	0	0	0	0	0	2	0	0	1	0	5	0	0	15	0	0	0	0	0	0	0	0	0	0
Virgin	0	0	0	0	0	23	0	0	0	0	29	0	0	0	0	0	0	0	0	0	0	0	0	0
Falabella	0	0	0	0	0	3	0	0	0	0	19	0	0	0	0	0	0	0	0	0	0	0	0	0
Simple	0	0	0	0	0	0	0	0	0	0	2	0	0	0	0	0	0	0	0	0	0	0	0	0
OPS	0	0	0	0	0	0	0	0	0	0	0	0	0	0	0	0	0	0	0	0	0	0	0	0
Empresas Donantes T. Fija																								
Netline	0	2	16	0	0	5	0	0	0	1.000	121	7	0	3	0	0	0	0	0	3	0	336	0	0
Telestar	0	0	0	0	1	100	0	0	0	0	11	156	0	2	0	0	0	0	0	0	0	33	0	0
Pronto IP	0	0	0	0	0	0	0	0	0	0	31	178	0	0	0	0	0	0	0	0	0	0	0	26
CMET	0	2	0	0	1	91	0	0	16	0	539	0	0	72	0	0	0	0	0	0	0	3	0	0
Telsur	0	13	0	0	0	681	0	0	208	0	863	200	0	604	0	0	0	0	0	3	0	4	0	0
Movistar	147	325	4	0	1.119	0	8	1.303	17.039	0	16.758	5.708	0	11.693	0	0	2	1	0	106	9	1.015	1	400
Telcoy	0	0	0	0	0	0	0	0	0	0	5	0	0	0	0	0	0	0	0	0	0	0	0	0
GTD Manquehue	20	5	0	0	1	1.895	0	0	233	0	1.761	3.198	0	487	0	0	0	0	0	7	0	423	0	0
Claro	1	4	0	1	1.795	5.111	0	33	0	0	2.917	1.034	0	2.097	0	0	0	0	0	0	1	3.541	0	0
Fullcom	65	0	0	0	0	12	0	0	0	0	23	0	0	5	0	0	0	0	0	0	0	0	0	0
Entel	256	143	16	2	675	11.585	3	333	1.518	0	0	3.969	0	1.531	0	0	101	100	0	400	1	776	0	0
GTD Telesat	440	0	0	0	264	1.492	12	202	3.201	0	6.437	0	0	18	0	0	0	0	0	0	5	203	200	0
CTR	7	1	0	0	7	4	0	0	0	0	31	0	0	3	0	0	0	0	0	0	0	9	0	0
VTR	31	7	0	2	526	6.416	0	427	1.434	0	4.592	20	0	0	0	0	0	0	0	0	1	20	0	0
Will	0	0	0	0	0	0	0	0	0	0	0	0	0	0	0	0	0	0	0	0	0	0	0	0
Companion	0	0	0	0	0	0	0	0	0	0	3	0	0	0	0	0	0	0	0	0	0	0	0	0
Netel	0	0	0	0	0	0	0	0	0	0	0	0	0	0	0	0	0	0	0	0	0	0	0	0
Netglobalis	0	0	0	0	0	0	0	1	0	0	100	102	0	0	0	0	0	0	0	0	0	10	0	0
RTC	0	0	0	0	0	0	0	0	0	0	0	0	0	0	0	0	0	0	0	0	0	0	0	0
Convergia	0	3	0	0	0	4	0	3	0	0	5	0	0	0	0	0	0	0	0	0	1	0	0	0
Stel	0	0	0	0	0	10	0	0	2	0	1	0	0	7	0	0	0	0	0	0	0	0	0	0
Redvoiss	2	1	0	0	0	16	0	6	0	0	5	0	0	2	0	0	0	0	0	0	0	0	1	0
Parallel	0	0	0	0	0	0	0	0	0	0	0	0	0	0	0	0	0	0	0	0	0	3	0	0
Net Uno	0	0	0	0	0	0	0	0	0	0	0	0	0	0	0	0	0	0	0	0	0	20	0	0
E. Donantes T. VSI																								
Companion VOIP (VSI)	0	1	0	0	0	0	0	4	0	0	0	0	0	0	0	1	0	0	0	0	0	30	0	0
Mundo Pacífico (VSI)	0	0	0	4	103	0	0	0	0	9	0	0	0	3	0	0	0	0	0	0	0	0	0	0
Telsur (VSI)	0	0	0	0	0	0	0	0	0	0	0	0	0	0	0	0	0	0	0	0	0	0	0	0
Parallel (VSI)	0	0	0	0	0	0	0	0	0	0	0	0	0	0	0	0	0	0	0	0	0	0	0	0
Servicios Internet (VSI)	0	0	0	0	0	0	0	0	8	0	0	0	0	0	0	0	0	0	0	0	0	2	0	0
VOIP Analysis (VSI)	0	0	0	0	0	0	0	0	0	0	0	0	0	0	0	0	0	0	0	0	0	0	0	0
GTD Telesat (VSI)	0	0	0	0	0	0	0	0	0	0	0	0	0	0	0	0	0	0	0	0	0	0	0	0
Caudales (VSI)	0	2	0	0	0	0	0	0	0	0	1	0	0	0	0	0	0	0	0	0	0	0	0	0
New Border (VSI)	0	0	0	0	0	0	0	0	0	0	0	0	0	0	0	0	0	0	0	0	0	0	0	0
Total Receptores	**1.140**	**512**	**36**	**5**	**4.412**	**34.316**	**23**	**2.315**	**23.684**	**1.000**	**36.915**	**14.572**	**0**	**16.554**	**0**	**380**	**103**	**101**	**0**	**519**	**17**	**6.541**	**202**	**426**
%	0,0 %	0,0 %	0,0 %	0,0 %	0,1 %	0,8 %	0,0 %	0,1 %	0,5 %	0,0 %	0,8 %	0,3 %	0,0 %	0,4 %	0,0 %	0,0 %	0,0 %	0,0 %	0,0 %	0,0 %	0,0 %	0,1 %	0,0 %	0,0 %
Total Donantes	**1.709**	**1.210**	**235**	**741**	**2.740**	**57.418**	**25**	**8.059**	**16.918**	**107**	**21.907**	**12.526**	**65**	**14.192**	**0**	**3**	**0**	**213**	**0**	**16**	**20**	**52**	**3**	**20**
Netos	-569	-698	-199	-736	1.672	-23.102	-2	-5.744	6.766	893	15.008	2.046	-65	2.362	0	377	103	-112	0	503	-3	6.489	199	406

Empresas Receptoras T. V.S.I.

	Companion VOIP (VSI)	Mundo Pacífico (VSI)	Telsur (VSI)	Parallel (VSI)	Servicios Internet (VSI)	VOIP Analysis (VSI)	GTD Telesat (VSI)	Caudales (VSI)	New Border (VSI)	Total Donantes
E. Donantes T. Móvil										
Telestar	0	0	0	0	0	0	0	0	0	0
Netline	0	0	0	0	0	0	0	0	0	391
WOM	0	0	0	0	0	0	0	0	0	387.299
Movistar	0	0	0	0	0	0	0	0	0	945.629
GTD Móvil	0	0	0	0	0	0	0	0	0	1.765
Mobilink	0	0	0	0	0	0	0	0	0	0
Claro	0	0	0	0	0	0	0	0	0	1.135.935
Entel	0	0	0	0	0	0	0	1	168	1.759.479
VTR	0	0	0	0	0	0	0	0	0	37.044
Virgin	0	0	0	0	0	0	0	0	0	87.512
Falabella	0	0	0	0	0	0	0	0	0	29.397
Simple	0	0	0	0	0	0	0	0	0	2.095
OPS	0	0	0	0	0	0	0	0	0	0
Empresas Donantes T. Fija										
Netline	0	0	0	0	0	0	0	110	106	1.709
Telestar	0	0	0	0	0	0	0	888	19	1.210
Pronto IP	0	0	0	0	0	0	0	0	0	235
CMET	0	12	0	0	1	0	0	0	0	741
Telsur	0	10	0	0	0	0	0	3	0	2.740
Movistar	0	563	0	0	10	0	0	144	2	57.418
Telcoy	0	0	0	0	0	0	0	0	0	25
GTD Manquehue	0	0	0	0	0	0	0	11	0	8.059
Claro	0	31	0	0	0	0	0	110	0	16.918
Fullcom	0	0	0	0	0	0	0	0	0	107
Entel	30	55	0	0	104	0	0	19	0	21.907
GTD Telesat	0	0	0	0	0	0	0	51	0	12.526
CTR	0	0	0	0	0	0	0	0	0	65
VTR	0	48	0	0	5	0	0	11	0	14.192
Will	0	0	0	0	0	0	0	0	0	0
Companion	0	0	0	0	0	0	0	0	0	3
Netel	0	0	0	0	0	0	0	0	0	0
Netglobalis	0	0	0	0	0	0	0	0	0	213
RTC	0	0	0	0	0	0	0	0	0	0
Convergia	0	0	0	0	0	0	0	0	0	16
Stel	0	0	0	0	0	0	0	0	0	20
Redvoiss	0	0	0	0	0	0	0	17	0	52
Parallel	0	0	0	0	0	0	0	0	0	3
Net Uno	0	0	0	0	0	0	0	0	0	20
E. Donantes T. VSI										
Companion VOIP (VSI)	0	0	0	0	0	0	0	0	0	36
Mundo Pacífico (VSI)	0	0	0	0	0	0	0	0	0	120
Telsur (VSI)	0	0	0	0	0	0	0	0	0	0
Parallel (VSI)	0	0	0	0	0	0	0	0	0	0
Servicios Internet (VSI)	0	0	0	0	0	0	0	0	0	10
VOIP Analysis (VSI)	0	0	0	0	0	0	0	0	0	0
GTD Telesat (VSI)	0	0	0	0	0	0	0	0	0	0
Caudales (VSI)	0	0	0	0	0	0	0	0	0	3
New Border (VSI)	0	0	0	0	0	0	0	12	0	12
Total Receptores	**30**	**719**	**0**	**0**	**120**	**0**	**0**	**1.377**	**295**	**4.524.906**
%	0,0 %	0,0 %	0,0 %	0,0 %	0,0 %	0,0 %	0,0 %	0,0 %	0,0 %	100,0 %
Total Donantes	**36**	**120**	**0**	**0**	**10**	**0**	**0**	**3**	**12**	**4.524.906**
Netos	-6	599	0	0	110	0	0	1.374	283	0

Información obtenida del Sistema de Gestión de Portabilidad (SGP)

Subsecretaría de Telecomunicaciones

Resumen de Portabilidad Año 2018

		Empresas Receptoras Móviles												
		Telestar	Netline	WOM	Movistar	GTD Móvil	Mobilink	Claro	Entel	VTR	Virgin	Falabella	Simple	OPS
E. Donantes T. Móvil	Telestar	0	0	0	0	0	0	0	0	0	0	0	0	0
	Netline	0	0	40	30	0	0	31	22	10	7	0	1	0
	WOM	0	2	0	157.652	171	0	172.910	161.210	15.774	20.328	1	231	0
	Movistar	0	3	326.255	0	363	0	273.464	280.065	24.695	23.774	5	282	194
	GTD Móvil	0	0	546	404	0	0	289	443	59	24	0	0	0
	Mobilink	0	0	0	0	0	0	0	0	0	0	0	0	0
	Claro	0	6	441.390	315.445	303	0	0	481.260	23.212	28.163	6	272	1
	Entel	0	4	343.110	271.392	375	0	313.625	0	27.532	21.134	10	323	2
	VTR	0	1	14.094	10.387	55	0	9.433	12.985	0	529	0	14	0
	Virgin	0	0	26.397	10.554	17	0	8.865	10.113	863	0	0	118	0
	Falabella	0	0	7.591	4.367	10	0	3.310	19.011	458	609	0	23	0
	Simple	0	0	832	287	0	0	170	424	19	341	0	0	0
	OPS	0	0	0	0	0	0	0	0	0	0	0	0	0
Empresas Donantes T. Fija	Netline	0	0	0	0	0	0	0	0	0	0	0	0	0
	Telestar	0	0	1	0	0	0	0	0	0	0	0	0	0
	Pronto IP	0	0	0	0	0	0	0	0	0	0	0	0	0
	CMET	0	0	5	2	0	0	0	1	0	0	0	0	0
	Telsur	0	0	5	5	178	0	2	11	3	1	0	1	0
	Movistar	0	0	104	1.531	1	0	40	165	44	22	0	1	0
	Telcoy	0	0	0	1	2	0	0	0	0	0	0	0	0
	GTD Manquehue	0	0	5	5	1	0	2	16	2	0	0	0	402
	Claro	0	0	12	5	0	0	25	9	5	3	0	0	0
	Fullcom	0	0	0	0	0	0	0	1	0	0	0	0	0
	Entel	0	0	69	31	1	0	17	125	32	26	0	2	0
	GTD Telesat	0	0	0	2	0	0	0	0	0	0	0	0	200
	CTR	0	0	0	0	0	0	0	1	0	0	0	0	0
	VTR	0	0	38	18	1	0	18	29	1.337	14	0	1	0
	Will	0	0	0	0	0	0	0	0	0	0	0	0	0
	Companion	0	0	0	0	0	0	0	0	0	0	0	0	0
	Netel	0	0	0	0	0	0	0	0	0	0	0	0	0
	Netglobalis	0	0	0	0	0	0	0	0	0	0	0	0	0
	RTC	0	0	0	0	0	0	0	0	0	0	0	0	0
	Convergia	0	0	0	0	0	0	0	0	0	0	0	0	0
	Stel	0	0	0	0	0	0	0	0	0	0	0	0	0
	Redvoiss	0	0	0	0	0	0	0	0	0	0	0	0	0
	Parallel	0	0	0	1	0	0	0	0	0	0	0	0	0
	Net Uno	0	0	0	0	0	0	0	0	0	0	0	0	0
E. Donantes T. VSI	Companion VOIP (VSI)	0	0	0	0	0	0	0	0	0	0	0	0	0
	Mundo Pacifico (VSI)	0	0	2	1	0	0	0	0	0	0	0	0	0
	Telsur (VSI)	0	0	0	0	0	0	0	0	0	0	0	0	0
	Parallel (VSI)	0	0	0	0	0	0	0	0	0	0	0	0	0
	Servicios Internet (VSI)	0	0	0	0	0	0	0	0	0	1	0	0	0
	VOIP Analysis (VSI)	0	0	0	0	0	0	0	0	0	0	0	0	0
	GTD Telesat (VSI)	0	0	0	0	0	0	0	0	0	0	0	0	0
	Caudales (VSI)	0	0	0	1	0	0	0	0	0	0	0	0	0
	New Border (VSI)	0	0	0	0	0	0	0	0	0	0	0	0	0
	Total Receptores	**0**	**16**	**1.160.496**	**772.121**	**1.478**	**0**	**782.201**	**965.891**	**94.045**	**94.976**	**22**	**1.269**	**799**
	%	0,0 %	0,0 %	29,0 %	19,3 %	0,0 %	0,0 %	19,6 %	24,2 %	2,4 %	2,4 %	0,0 %	0,0 %	0,0 %
	Total Donantes	**0**	**265**	**528.366**	**929.669**	**1.769**	**0**	**1.290.775**	**978.694**	**47.567**	**56.938**	**35.379**	**2.073**	**0**
	Netos	0	-249	632.130	-157.548	-291	0	-508.574	-12.803	46.478	38.038	-35.357	-804	799

		Empresas Receptoras T. Fija																																				
		Netline	Telestar	Pronto IP	CMET	Telsur	Movistar	Telcoy	GTD Manquehue	Claro	Fullcom	Entel	GTD Telesat	CTR	VTR	Will	Companion	Netel	Netglobalis	RTC	Convergia	Stel	Redvoiss	Parallel	Net Uno
E. Donantes T. Móvil	Telestar	0	0	0	0	0	0	0	0	0	0	0	0	0	0	0	0	0	0	0	0	0	0	0	0
	Netline	124	0	0	0	0	0	0	0	0	0	0	0	0	0	0	0	0	0	0	0	0	0	0	0
	WOM	0	0	0	0	2	38	0	1	1	0	40	0	0	2	0	1	0	0	0	0	0	2	0	0
	Movistar	270	1	0	0	0	55	0	2	1	0	122	0	0	7	0	100	0	0	0	0	0	8	0	0
	GTD Móvil	0	0	0	0	3	0	1	0	0	0	0	0	0	0	0	0	0	0	0	0	0	0	0	0
	Mobilink	0	0	0	0	0	0	0	0	0	0	0	0	0	0	0	0	0	0	0	0	0	0	0	0
	Claro	94	0	0	0	0	228	0	1	2	0	375	0	0	0	0	0	0	0	0	0	0	2	0	0
	Entel	0	1	0	0	1	1.134	0	3	1	0	31	0	0	7	0	0	0	0	0	0	0	1	0	0
	VTR	0	0	0	0	0	4	0	1	0	0	11	0	0	53	0	0	0	0	0	0	0	0	0	0
	Virgin	0	0	0	0	1	4	0	0	0	0	5	0	0	0	0	0	0	0	0	0	0	1	0	0
	Falabella	0	0	0	0	0	0	0	0	0	0	0	0	0	0	0	0	0	0	0	0	0	0	0	0
	Simple	0	0	0	0	0	0	0	0	0	0	0	0	0	0	0	0	0	0	0	0	0	0	0	0
	OPS	0	0	0	0	0	0	0	0	0	0	0	0	0	0	0	0	0	0	0	0	0	0	0	0
Empresas Donantes T. Fija	Netline	0	0	0	0	0	12	0	1	0	0	167	0	0	1	0	0	0	0	0	0	0	9	0	0
	Telestar	0	0	0	0	1	242	0	0	0	0	212	0	0	0	0	0	0	0	0	0	0	1	0	0
	Pronto IP	0	0	0	0	0	0	0	0	0	0	0	0	0	0	0	0	0	0	0	0	0	0	0	0
	CMET	0	3	0	0	1	42	0	0	14	0	180	0	0	71	0	0	0	0	0	0	0	0	0	0
	Telsur	3	1	0	0	0	847	0	0	80	0	398	12	0	461	0	0	6	0	0	0	0	4	1	0
	Movistar	246	15	0	11	1.045	0	4	744	10.008	0	14.614	5.795	0	9.330	0	0	220	6	0	311	12	1.012	8	0
	Telcoy	0	0	0	0	0	0	0	0	0	0	5	0	0	0	0	0	1	0	0	0	0	0	0	0
	GTD Manquehue	43	4	1	13	0	1.185	0	0	138	0	1.731	1.806	0	385	0	0	3	0	0	0	0	335	0	0
	Claro	53	0	0	0	255	3.347	0	139	0	0	2.303	1.950	0	1.579	0	0	101	0	0	0	0	20.565	0	0
	Fullcom	22	0	0	0	0	0	0	0	0	0	16	0	0	0	0	0	0	0	0	0	0	0	0	0
	Entel	561	31	0	8	309	4.805	5	486	1.947	0	0	2.808	0	1.492	0	2	3	0	0	2	3	497	1	300
	GTD Telesat	414	5	0	0	1.052	1.646	0	2	1.703	0	1.792	0	0	13	0	0	0	0	0	1.155	0	401	0	0
	CTR	0	1	0	0	6	4	0	0	0	0	17	0	0	0	0	7	0	0	0	0	0	20	0	0
	VTR	8	3	1	3	491	4.946	0	245	1.163	0	5.379	7	0	0	0	1	2	0	0	0	0	18	0	0
	Will	0	0	0	0	0	0	0	0	0	0	0	0	0	0	0	0	0	0	0	0	0	0	0	0
	Companion	0	0	0	0	0	1	0	0	0	0	1	0	0	0	0	0	0	0	0	0	0	0	0	0
	Netel	1	0	0	0	0	0	0	0	0	0	0	8	0	0	0	0	0	0	0	0	0	0	0	0
	Netglobalis	0	0	0	0	0	0	0	0	200	0	0	501	0	0	0	0	0	0	0	0	0	0	0	0
	RTC	0	0	0	0	0	0	0	0	0	0	0	0	0	0	0	0	0	0	0	0	0	0	0	0
	Convergia	0	0	0	0	0	0	0	0	0	0	4	100	0	0	0	0	0	0	0	0	0	5	0	0
	Stel	0	0	0	0	0	0	0	0	1	0	3	0	0	2	0	0	0	0	0	0	0	0	0	0
	Redvoiss	3	13	0	0	0	3	0	0	0	0	6	0	0	2	0	0	0	0	0	0	0	0	1	0
	Parallel	0	0	0	0	0	0	0	0	0	0	0	0	0	0	0	0	0	0	0	0	0	1	0	0
	Net Uno	0	0	0	0	0	0	0	0	0	0	0	0	0	0	0	0	0	0	0	0	0	0	0	0
E. Donantes T. VSI	Companion VOIP (VSI)	0	0	0	0	0	0	0	0	0	0	0	0	0	0	0	0	0	0	0	0	0	1	0	0
	Mundo Pacifico (VSI)	0	0	0	0	2	84	0	0	0	0	10	0	0	9	0	0	0	0	0	0	0	0	0	0
	Telsur (VSI)	0	0	0	0	0	0	0	0	0	0	0	0	0	0	0	0	0	0	0	0	0	0	0	0
	Parallel (VSI)	0	0	0	0	0	0	0	0	0	0	0	0	0	0	0	0	0	0	0	0	0	0	0	0
	Servicios Internet (VSI)	0	0	0	0	0	0	0	0	0	0	0	0	0	0	0	0	0	0	0	0	0	0	0	0
	VOIP Analysis (VSI)	0	0	0	0	0	0	0	0	0	0	0	0	0	0	0	0	0	0	0	0	0	0	0	0
	GTD Telesat (VSI)	0	0	0	0	0	0	0	0	0	0	0	0	0	0	0	0	0	0	0	100	0	0	0	0
	Caudales (VSI)	2	0	0	0	0	1	0	0	0	0	5	0	0	0	0	0	0	0	0	0	0	1	0	0
	New Border (VSI)	0	0	0	0	0	0	0	0	0	0	0	0	0	0	0	0	0	0	0	0	0	0	0	0
	Total Receptores	**1.844**	**78**	**2**	**35**	**3.169**	**18.628**	**10**	**1.625**	**15.259**	**0**	**27.427**	**12.987**	**0**	**13.414**	**0**	**111**	**336**	**6**	**0**	**1.568**	**15**	**22.884**	**11**	**300**
	%	0,0 %	0,0 %	0,0 %	0,0 %	0,1 %	0,5 %	0,0 %	0,0 %	0,4 %	0,0 %	0,7 %	0,3 %	0,0 %	0,3 %	0,0 %	0,0 %	0,0 %	0,0 %	0,0 %	0,0 %	0,0 %	0,6 %	0,0 %	0,0 %
	Total Donantes	**191**	**1.429**	**0**	**396**	**2.026**	**46.376**	**9**	**6.094**	**30.479**	**39**	**14.087**	**8.584**	**56**	**13.780**	**0**	**25**	**9**	**701**	**0**	**397**	**6**	**52**	**2**	**0**
	Netos	1.653	-1.351	2	-361	1.143	-27.748	1	-4.469	-15.220	-39	13.340	4.403	-56	-366	0	86	327	-695	0	1.171	9	22.832	9	300

		Empresas Receptoras T. V.S.I.										
		Companion VOIP (VSI)	Mundo Pacifico (VSI)	Telsur (VSI)	Parallel (VSI)	Servicios Internet (VSI)	VOIP Analysis (VSI)	GTD Telesat (VSI)	Caudales (VSI)	New Border (VSI)	Total Donantes
E. Donantes T. Móvil	Telestar	0	0	0	0	0	0	0	0	0	0
	Netline	0	0	0	0	0	0	0	0	0	265
	WOM	0	0	0	0	0	0	0	0	0	528.366
	Movistar	0	0	0	0	0	1	0	2	0	929.669
	GTD Móvil	0	0	0	0	0	0	0	0	0	1.769
	Mobilink	0	0	0	0	0	0	0	0	0	0
	Claro	0	0	0	0	0	0	0	0	15	1.290.775
	Entel	0	0	0	0	0	0	0	8	0	978.694
	VTR	0	0	0	0	0	0	0	0	0	47.567
	Virgin	0	0	0	0	0	0	0	0	0	56.938
	Falabella	0	0	0	0	0	0	0	0	0	35.379
	Simple	0	0	0	0	0	0	0	0	0	2.073
	OPS	0	0	0	0	0	0	0	0	0	0
Empresas Donantes T. Fija	Netline	0	0	0	0	0	0	0	0	1	191
	Telestar	0	0	0	0	0	0	0	972	0	1.429
	Pronto IP	0	0	0	0	0	0	0	0	0	0
	CMET	0	74	0	0	0	0	0	3	0	396
	Telsur	0	7	0	0	0	0	0	0	0	2.026
	Movistar	0	681	0	0	108	5	0	241	52	46.376
	Telcoy	0	0	0	0	0	0	0	0	0	9
	GTD Manquehue	0	1	0	0	1	0	0	15	0	6.094
	Claro	0	66	0	0	2	0	0	60	0	30.479
	Fullcom	0	0	0	0	0	0	0	0	0	39
	Entel	0	90	0	0	103	0	0	291	40	14.087
	GTD Telesat	0	0	0	0	0	0	0	199	0	8.584
	CTR	0	0	0	0	0	0	0	0	0	56
	VTR	0	31	0	0	6	0	0	20	0	13.780
	Will	0	0	0	0	0	0	0	0	0	0
	Companion	0	0	0	0	0	0	0	23	0	25
	Netel	0	0	0	0	0	0	0	0	0	9
	Netglobalis	0	0	0	0	0	0	0	0	0	701
	RTC	0	0	0	0	0	0	0	0	0	0
	Convergia	0	0	0	0	0	0	0	288	0	397
	Stel	0	0	0	0	0	0	0	0	0	6
	Redvoiss	0	0	0	0	0	0	0	24	0	52
	Parallel	0	0	0	0	0	0	0	0	0	2
	Net Uno	0	0	0	0	0	0	0	0	0	0
E. Donantes T. VSI	Companion VOIP (VSI)	0	0	0	0	0	0	0	0	0	1
	Mundo Pacifico (VSI)	0	0	0	0	0	0	0	0	0	108
	Telsur (VSI)	0	0	0	0	0	0	0	0	0	0
	Parallel (VSI)	0	0	0	0	0	0	0	0	0	0
	Servicios Internet (VSI)	0	0	0	0	0	0	0	0	0	1
	VOIP Analysis (VSI)	0	0	0	0	0	0	0	0	0	0
	GTD Telesat (VSI)	0	0	0	0	0	0	0	0	0	100
	Caudales (VSI)	0	0	0	0	0	0	0	0	0	10
	New Border (VSI)	0	0	0	0	0	0	0	0	0	0
	Total Receptores	**0**	**950**	**0**	**0**	**220**	**6**	**0**	**2.146**	**108**	**3.996.453**
	%	0,0 %	0,0 %	0,0 %	0,0 %	0,0 %	0,0 %	0,0 %	0,1 %	0,0 %	100,0 %
	Total Donantes	**1**	**108**	**0**	**0**	**1**	**0**	**100**	**10**	**0**	**3.996.453**
	Netos	-1	842	0	0	219	6	-100	2.136	108	0

Información obtenida del Sistema de Gestión de Portabilidad (SGP)