

# Información de Portabilidad

**31 de diciembre de 2020**

**Subsecretaría de Telecomunicaciones**

**División Fiscalización**



## Resumen General de Portabilidad

( 31 de diciembre de 2020 )

Año	Mes	T. Fija y T. Voz sobre Internet Total Portaciones Hacia Fijas y Voz sobre Internet	Telefonía Móvil			Total Portaciones
			Prepago	Postpago	Total Portaciones Hacia Móviles	
2011	dic	173				173
2012	ene-dic	61.612	420.200	329.227	749.427	811.039
2013	ene-dic	119.479	467.527	340.342	807.869	927.348
2014	ene-dic	218.674	578.400	714.654	1.293.054	1.511.728
2015	ene-dic	134.470	888.759	1.067.043	1.955.802	2.090.272
2016	ene-dic	136.217	1.820.667	1.394.824	3.215.491	3.351.708
2017	ene-dic	146.314	2.701.418	1.677.174	4.378.592	4.524.906
2018	ene-dic	123.139	2.076.230	1.797.084	3.873.314	3.996.453
2019	ene-dic	103.727	1.427.343	1.935.547	3.362.890	3.466.617
2020	ene-dic	108.469	1.115.653	1.946.768	3.062.421	3.170.890
		<b>1.152.274</b>	<b>11.496.197</b>	<b>11.202.663</b>	<b>22.698.860</b>	<b>23.851.134</b>

- Información obtenida del Sistema de Gestión de Portabilidad (SGP)

- La información de modalidad de telefonía móvil (pre, postpago), corresponde al servicio que el cliente tenía en la empresa donante. No necesariamente se mantiene la misma modalidad en la empresa receptora.

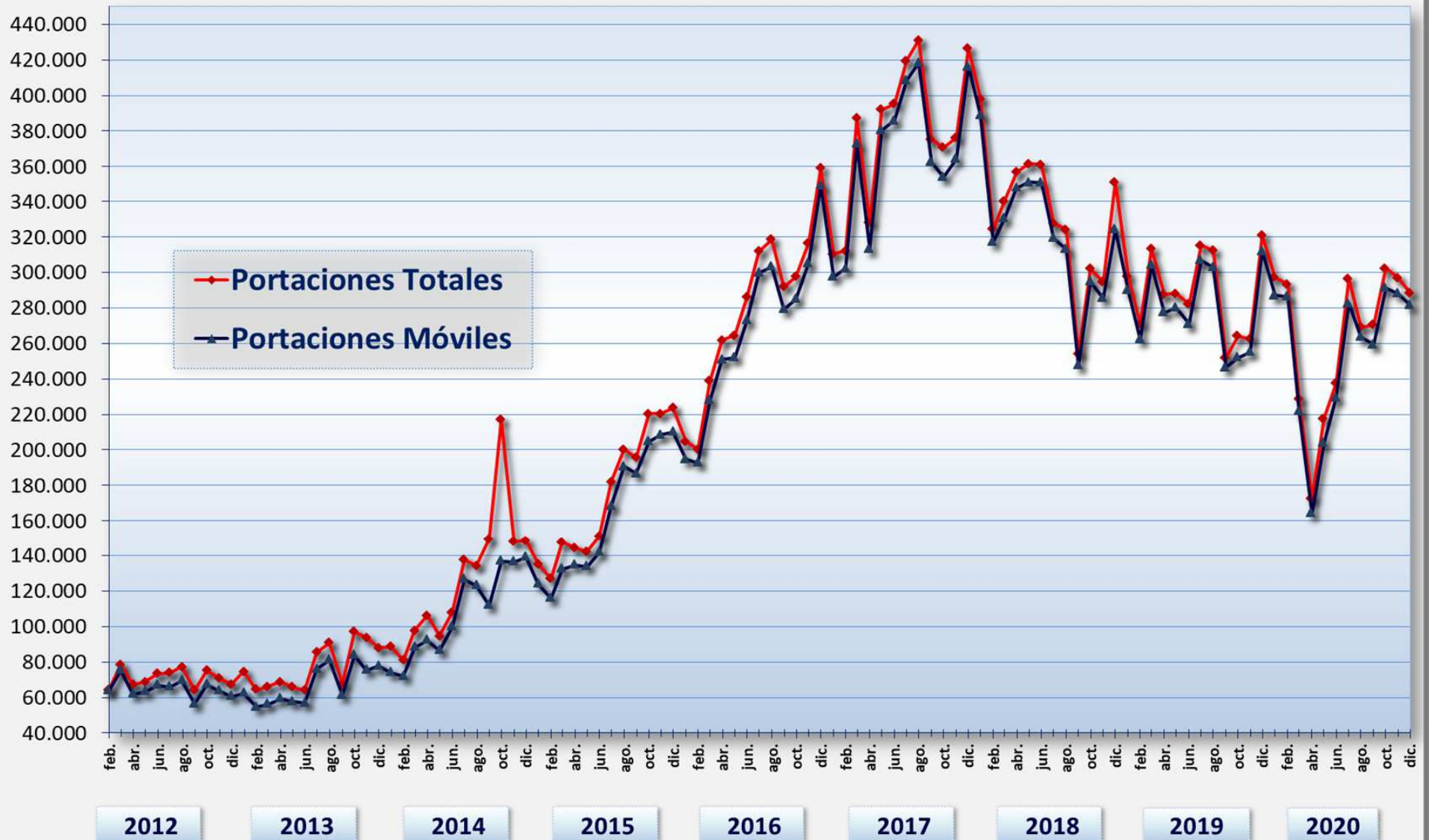


## Portabilidad Entre Servicios

( 31 de diciembre de 2020 )

Año	Mes	Fijo a Móvil	Fijo a VSI	Móvil a Fijo	Móvil a VSI	VSI a Fijo	VSI a Móvil	Total
2016	sept	480	909	195	111	4	0	1.699
	oct	296	1.284	1.173	0	5	0	2.758
	nov	254	291	924	0	7	0	1.476
	dic	327	54	814	2	7	0	1.204
2017	ene	264	149	662	0	10	0	1.085
	feb	272	91	750	0	18	0	1.131
	mar	248	67	1.498	0	15	0	1.828
	abr	195	279	1.300	0	12	0	1.786
	may	176	45	1.115	0	14	0	1.350
	jun	196	96	715	0	10	0	1.017
	jul	202	122	526	0	8	1	859
	ago	205	189	539	1	46	0	980
	sept	153	99	746	0	8	0	1.006
	oct	158	844	977	168	10	0	2.157
	nov	187	307	876	0	10	0	1.380
	dic	190	72	528	0	7	0	797
2018	ene	579	81	679	0	2	0	1.341
	feb	212	13	481	1	2	0	709
	mar	311	229	426	0	4	0	970
	abr	298	614	222	0	9	1	1.144
	may	482	339	120	7	14	1	963
	jun	274	310	79	0	109	1	773
	jul	275	96	74	3	11	0	459
	ago	458	507	188	2	13	1	1.169
	sept	351	556	58	4	11	0	980
	oct	426	117	41	5	11	1	601
	nov	400	287	348	1	19	0	1.055
	dic	516	255	26	3	10	0	810
2019	ene	537	438	129	12	36	0	1.152
	feb	485	286	274	4	19	1	1.069
	mar	641	23	343	171	20	0	1.198
	abr	517	137	95	204	23	0	976
	may	466	29	53	122	17	0	687
	jun	545	867	268	1	13	0	1.694
	jul	915	77	269	25	72	0	1.358
	ago	1.501	714	128	228	45	0	2.616
	sept	1.244	229	49	2	6	0	1.530
	oct	1.265	1.544	144	0	258	1	3.212
	nov	946	29	323	1	6	1	1.306
	dic	1.544	106	31	472	5	0	2.158
2020	ene	1.696	480	236	364	12	1	2.789
	feb	908	627	340	95	11	0	1.981
	mar	517	380	57	113	6	0	1.073
	abr	141	1.926	34	4	9	0	2.114
	may	366	1.571	135	2	6	0	2.080
	jun	479	779	52	1	105	1	1.417
	jul	553	806	19	2	6	0	1.386
	ago	787	366	35	112	22	0	1.322
	sept	1.069	415	415	654	14	0	2.567
	oct	975	731	417	34	27	1	2.185
	nov	1.313	1.131	239	494	26	1	3.204
	dic	969	1.280	140	608	13	0	3.010
		<b>28.764</b>	<b>23.273</b>	<b>20.305</b>	<b>4.033</b>	<b>1.183</b>	<b>13</b>	<b>77.571</b>

## Total de Portaciones por Mes



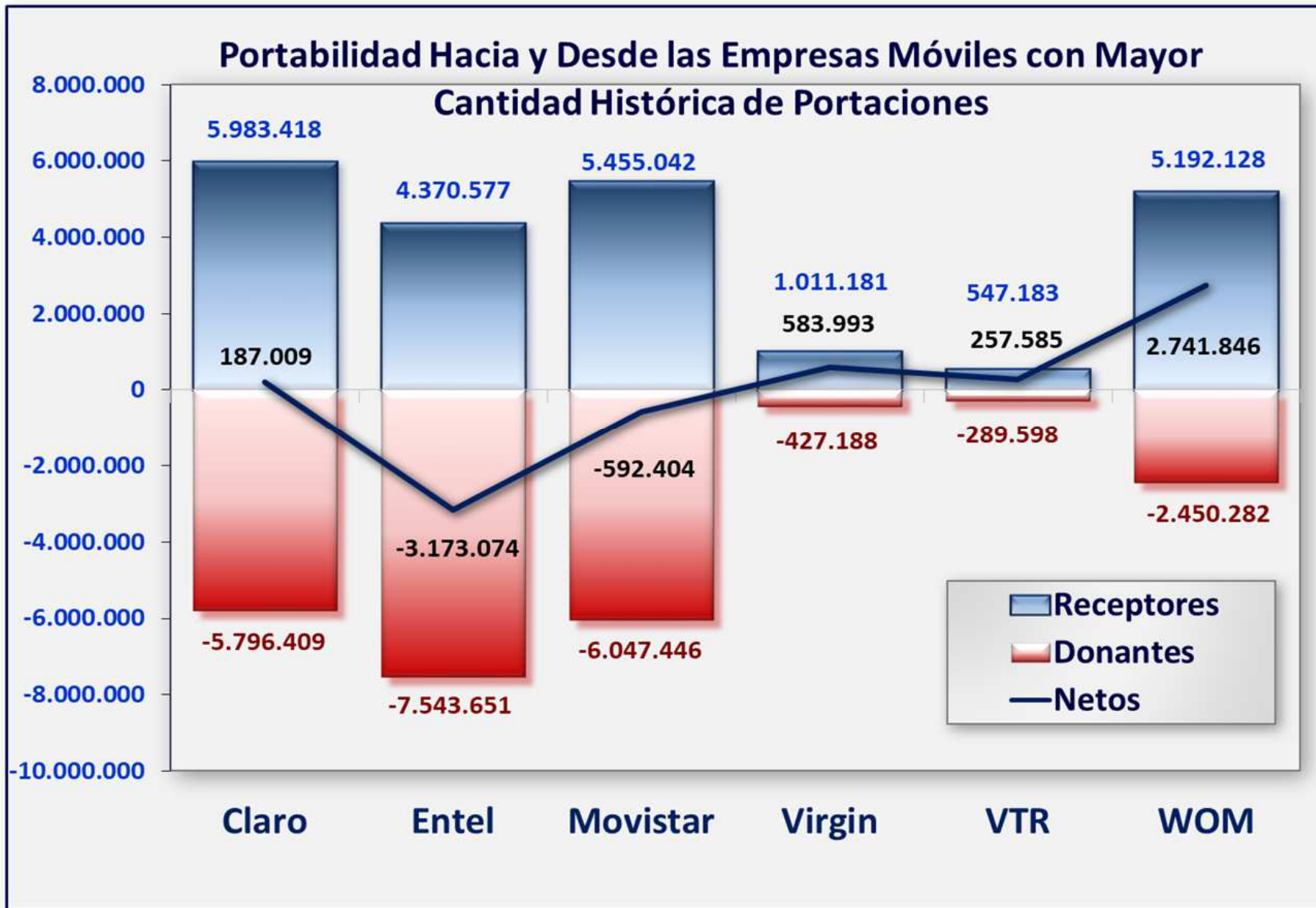
- Información al 31 de diciembre de 2020

- Información obtenida del Sistema de Gestión de Portabilidad (SGP)



## Resumen Histórico de Portabilidad por Empresa ( 31 de diciembre de 2020 )

	Empresa	Receptor	Donante	Neto
Empresas T. Móvil	Telestar	6.485	1.048	5.437
	Netline	3.096	2.729	367
	WOM	5.192.127	2.450.281	2.741.846
	Movistar	5.455.042	6.047.446	-592.404
	GTD Móvil	11.993	10.739	1.254
	Mobilink	130	0	130
	Claro	5.983.418	5.796.409	187.009
	Entel	4.370.577	7.543.651	-3.173.074
	VTR	547.183	289.598	257.585
	Virgin	1.011.181	427.188	583.993
	Falabella	89.962	109.403	-19.441
	OPS	4.836	51	4.785
	Simple	21.124	15.872	5.252
	Mundo	1.706	6	1.700
		<b>Total Móviles</b>	<b>22.698.860</b>	<b>22.694.421</b>
Empresas T. Fija y T. Voz sobre Internet	Netline	15.227	4.287	10.940
	Telestar	4.529	6.675	-2.146
	Pronto IP	650	238	412
	CMET	2.049	10.832	-8.783
	Telsur	34.936	22.228	12.708
	Movistar	171.278	563.872	-392.594
	Telcoy	545	148	397
	GTD Manquehue	25.703	45.698	-19.995
	Claro	148.839	142.952	5.887
	Fullcom	1.064	1.095	-31
	Entel	377.076	151.165	225.911
	GTD Telesat	111.462	79.598	31.864
	CTR	677	528	149
	VTR	152.542	116.752	35.790
	Will	0	8	-8
	Companion	3.338	1.031	2.307
	Netel	1.365	106	1.259
	Netglobalis	13.853	4.485	9.368
	RTC	57	5	52
	Convergía	5.780	1.502	4.278
	Stel	201	118	83
	Redvoiss	49.461	1.401	48.060
	Parallel	945	206	739
	Net Uno	1.936	520	1.416
	Telefónica Movable	1	0	1
	Companion VOIP (VSI)	43	37	6
	Mundo Pacifico (VSI)	5.293	537	4.756
	Telsur (VSI)	5	4	1
	Parallel (VSI)	102	1	101
	Servicios Internet (VSI)	3.735	39	3.696
	Nomade (VSI)	100	98	2
	VOIP Analysis (VSI)	1.202	0	1.202
	GTD Telesat (VSI)	0	101	-101
	Caudales (VSI)	7.468	425	7.043
	New Border (VSI)	591	12	579
	Movilip (VSI)	3.303	0	3.303
	Fibersat (VSI)	10	1	9
	Servicios SPA (VSI)	3.459	1	3.458
	VTR (VSI)	0	3	-3
	Convergía Telecom (VSI)	1	2	-1
	Orbyta (VSI)	2.316	1	2.315
	Redvoiss (VSI)	0	1	-1
	HablaiP (VSI)	102	0	102
Inticotel (VSI)	7	0	7	
Industel (VSI)	1.023	0	1.023	
	<b>Total Fijas y V.S.I.</b>	<b>1.152.274</b>	<b>1.156.713</b>	<b>-4.439</b>
	<b>Totales</b>	<b>23.851.134</b>	<b>23.851.134</b>	<b>0</b>



- Información al 31 de diciembre de 2020

- Información obtenida del Sistema de Gestión de Portabilidad (SGP)



## Resumen Acumulado de Portabilidad Hacia Empresas Móviles

( 31 de diciembre de 2020 )

		Receptores Móviles														Total Donantes (Ver Nota 1)
		Telestar	Netline	WOM	Movistar	GTD Móvil	Mobilink	Claro	Entel	VTR	Virgin	Falabella	Simple	OPS	Mundo	
Donantes Móviles	Telestar	0	3	39	242	2	0	312	251	6	182	6	5	0	0	1.048
	Netline	7	0	133	361	2	0	305	232	41	261	10	17	0	0	1.369
	WOM	31	118	0	803.611	460	0	763.311	704.347	71.809	99.681	3.316	2.529	0	249	2.449.462
	Movistar	2.479	858	1.531.386	0	3.823	30	2.197.379	1.830.463	165.264	280.186	24.136	4.943	1.582	231	6.042.760
	GTD Móvil	2	2	2.568	3.582	0	0	1.852	2.161	302	206	24	8	0	0	10.707
	Mobilink	0	0	0	0	0	0	0	0	0	0	0	0	0	0	0
	Claro	1.630	846	1.623.261	2.059.921	2.636	14	0	1.655.649	122.963	300.394	20.780	3.298	596	180	5.792.168
	Entel	2.107	1.051	1.771.417	2.377.253	4.165	86	2.839.264	0	171.303	317.088	38.389	6.498	1.423	993	7.531.037
	VTR	15	32	76.452	75.718	160	0	58.195	72.966	0	4.640	746	234	0	51	289.209
	Virgin	138	160	154.149	93.695	183	0	97.540	69.211	6.288	0	2.489	3.216	0	2	427.071
	Falabella	27	13	24.703	21.435	41	0	22.778	31.671	1.733	6.711	0	268	0	0	109.380
	Simple	0	2	6.994	3.140	3	0	2.001	2.116	88	1.488	34	0	0	0	15.866
	OPS	0	0	0	0	0	0	0	0	0	0	0	0	0	0	0
	Mundo	0	0	0	0	0	0	0	0	5	0	0	1	0	0	6
	Netline	0	5	0	0	0	0	0	2	0	0	0	0	0	0	7
	Telestar	0	0	1	0	0	0	0	0	0	0	0	0	0	0	1
	Pronto IP	0	0	0	0	0	0	0	1	0	0	0	0	0	0	1
	CMET	0	0	6	4	0	0	5	5	5	3	0	1	0	0	29
	Telsur	0	0	27	18	452	0	18	47	16	7	0	1	0	0	586
Movistar	0	0	484	15.751	12	0	179	608	206	99	8	27	0	0	17.374	
Telcoy	0	0	0	2	36	0	0	1	0	0	0	0	0	0	39	
GTD Manquehue	0	0	16	16	8	0	8	37	11	5	0	1	504	0	606	
Claro	0	0	38	21	2	0	106	36	24	12	2	3	231	0	475	
Fullcom	0	6	2	0	0	0	0	1	0	0	0	0	0	0	9	
Entel	0	0	256	163	4	0	86	579	142	126	18	45	300	0	1.719	
GTD Telesat	0	0	0	2	1	0	0	2	0	0	0	0	200	0	205	
CTR	0	0	0	3	0	0	0	3	0	0	0	0	0	0	6	
VTR	0	0	191	100	3	0	79	186	6.973	86	4	27	0	0	7.649	
Willi	0	0	0	0	0	0	0	0	0	0	0	0	0	0	0	
Companion	0	0	0	0	0	0	0	0	0	0	0	0	0	0	0	
Netel	0	0	0	0	0	0	0	0	0	0	0	0	0	0	0	
Netglobals	0	0	0	0	0	0	0	0	0	0	0	0	0	0	0	
RTC	0	0	0	0	0	0	0	0	0	0	0	0	0	0	0	
Convergía	0	0	0	0	0	0	0	0	0	0	0	0	0	0	0	
Stel	0	0	0	0	0	0	0	0	0	0	0	0	0	0	0	
Redvoiss	49	0	2	0	0	0	0	0	2	4	0	0	0	0	57	
Parallel	0	0	0	1	0	0	0	0	0	0	0	0	0	0	1	
Net Uno	0	0	0	0	0	0	0	0	0	0	0	0	0	0	0	
Telefónica Móvil	0	0	0	0	0	0	0	0	0	0	0	0	0	0	0	
Companion VOIP (VSI)	0	0	0	0	0	0	0	0	0	0	0	0	0	0	0	
Mundo Pacifico (VSI)	0	0	2	2	0	0	0	1	0	1	0	2	0	0	8	
Telsur (VSI)	0	0	0	0	0	0	0	0	0	0	0	0	0	0	0	
Parallel (VSI)	0	0	0	0	0	0	0	0	0	0	0	0	0	0	0	
Servicios Internet (VSI)	0	0	0	0	0	0	0	0	0	1	0	0	0	0	1	
Nomade (VSI)	0	0	0	0	0	0	0	0	0	0	0	0	0	0	0	
VOIP Analysis (VSI)	0	0	0	0	0	0	0	0	0	0	0	0	0	0	0	
GTD Telesat (VSI)	0	0	0	0	0	0	0	0	0	0	0	0	0	0	0	
Caudales (VSI)	0	0	0	1	0	0	0	1	0	0	0	0	0	0	2	
New Border (VSI)	0	0	0	0	0	0	0	0	0	0	0	0	0	0	0	
Movilip (VSI)	0	0	0	0	0	0	0	0	0	0	0	0	0	0	0	
Fibersat (VSI)	0	0	0	0	0	0	0	0	0	0	0	0	0	0	0	
Servicios SPA (VSI)	0	0	0	0	0	0	0	0	0	0	0	0	0	0	0	
VTR (VSI)	0	0	0	0	0	0	0	0	2	0	0	0	0	0	2	
Convergía Telecom (VSI)	0	0	0	0	0	0	0	0	0	0	0	0	0	0	0	
Orbyta (VSI)	0	0	0	0	0	0	0	0	0	0	0	0	0	0	0	
Redvoiss (VSI)	0	0	0	0	0	0	0	0	0	0	0	0	0	0	0	
HablaIP (VSI)	0	0	0	0	0	0	0	0	0	0	0	0	0	0	0	
Inticotel (VSI)	0	0	0	0	0	0	0	0	0	0	0	0	0	0	0	
Industel (VSI)	0	0	0	0	0	0	0	0	0	0	0	0	0	0	0	
<b>Total Receptores</b>	<b>6.485</b>	<b>3.096</b>	<b>5.192.127</b>	<b>5.455.042</b>	<b>11.993</b>	<b>130</b>	<b>5.983.418</b>	<b>4.370.577</b>	<b>547.183</b>	<b>1.011.181</b>	<b>89.962</b>	<b>21.124</b>	<b>4.836</b>	<b>1.706</b>	<b>22.698.860</b>	
%	0,03%	0,01%	22,87%	24,03%	0,05%	0,00%	26,36%	19,25%	2,41%	4,45%	0,40%	0,09%	0,02%	0,01%	100%	
<b>Total Donantes (Ver Nota 2)</b>	<b>1.048</b>	<b>2.729</b>	<b>2.450.281</b>	<b>6.047.446</b>	<b>10.739</b>	<b>0</b>	<b>5.796.409</b>	<b>7.543.651</b>	<b>289.598</b>	<b>427.188</b>	<b>109.403</b>	<b>15.872</b>	<b>51</b>	<b>6</b>	<b>22.694.421</b>	
<b>Netos</b>	<b>5.437</b>	<b>367</b>	<b>2.741.846</b>	<b>-592.404</b>	<b>1.254</b>	<b>130</b>	<b>187.009</b>	<b>-3.173.074</b>	<b>257.585</b>	<b>583.993</b>	<b>-19.441</b>	<b>5.252</b>	<b>4.785</b>	<b>1.700</b>	<b>4.439</b>	

Información obtenida del Sistema de Gestión de Portabilidad (SGP)

Nota 1 : Total de donantes sólo hacia empresas móviles

Nota 2 : Total de donantes hacia todas las empresas: fijas, móviles y VSI



## Resumen de Portabilidad Hacia Empresas Móviles el Último Mes

( 31 de diciembre de 2020 )

		Receptores												Total Donantes (Ver Nota 1)
		Telestar	Netline	WOM	Movistar	GTD Móvil	Mobilink	Claro	Entel	VTR	Virgin	Simple	OPS	
Donantes Móviles	Telestar	0	0	0	0	0	0	0	0	0	0	0	0	0
	Netline	0	0	3	2	0	0	0	0	0	1	0	0	0
	WOM	0	1	0	23.697	0	0	14.109	19.273	825	817	39	0	149
	Movistar	0	0	25.829	0	0	0	15.634	22.242	950	757	43	0	122
	GTD Móvil	0	0	33	93	0	0	4	38	0	2	0	0	0
	Mobilink	0	0	0	0	0	0	0	0	0	0	0	0	0
	Claro	0	0	20.438	15.315	0	0	0	13.968	684	490	25	2	99
	Entel	0	0	39.615	26.611	0	0	27.242	0	906	789	48	0	123
	VTR	0	0	1.862	1.949	0	0	782	1.680	0	25	5	0	25
	Virgin	0	0	1.106	842	0	0	460	616	24	0	20	0	2
	Simple	0	0	239	108	0	0	35	41	3	24	0	0	0
	OPS	0	0	0	0	0	0	0	0	0	0	0	0	0
Mundo	0	0	0	0	0	0	0	0	5	0	1	0	0	
Donantes Fijas	Netline	0	0	0	0	0	0	0	0	0	0	0	0	0
	Telestar	0	0	0	0	0	0	0	0	0	0	0	0	0
	Pronto IP	0	0	0	0	0	0	0	0	0	0	0	0	0
	CMET	0	0	0	0	0	0	0	0	0	0	0	0	0
	Telsur	0	0	0	0	1	0	0	1	0	0	0	0	0
	Movistar	0	0	9	746	0	0	0	12	6	0	2	0	0
	Telcoy	0	0	0	0	0	0	0	0	0	0	0	0	0
	GTD Manquehue	0	0	0	0	0	0	0	0	0	0	0	0	0
	Claro	0	0	0	0	0	0	1	0	0	1	0	0	2
	Fullcom	0	0	0	0	0	0	0	0	0	0	0	0	0
	Entel	0	0	7	0	0	0	0	18	4	2	2	0	0
	GTD Telesat	0	0	0	0	0	0	0	0	0	0	0	0	0
	CTR	0	0	0	0	0	0	0	0	0	0	0	0	0
	VTR	0	0	1	0	0	0	2	4	148	1	1	0	0
	Will	0	0	0	0	0	0	0	0	0	0	0	0	0
	Companion	0	0	0	0	0	0	0	0	0	0	0	0	0
	Netel	0	0	0	0	0	0	0	0	0	0	0	0	0
	Netglobalis	0	0	0	0	0	0	0	0	0	0	0	0	0
	RTC	0	0	0	0	0	0	0	0	0	0	0	0	0
	Convergía	0	0	0	0	0	0	0	0	0	0	0	0	0
	Stel	0	0	0	0	0	0	0	0	0	0	0	0	0
	Redvoiss	0	0	0	0	0	0	0	0	0	0	0	0	0
Parallel	0	0	0	0	0	0	0	0	0	0	0	0	0	
Net Uno	0	0	0	0	0	0	0	0	0	0	0	0	0	
Telefónica Móvil	0	0	0	0	0	0	0	0	0	0	0	0	0	
Donantes VSI	Companion VOIP (VSI)	0	0	0	0	0	0	0	0	0	0	0	0	0
	Mundo Pacífico (VSI)	0	0	0	0	0	0	0	0	0	0	0	0	0
	Telsur (VSI)	0	0	0	0	0	0	0	0	0	0	0	0	0
	Parallel (VSI)	0	0	0	0	0	0	0	0	0	0	0	0	0
	Servicios Internet (VSI)	0	0	0	0	0	0	0	0	0	0	0	0	0
	Nomade (VSI)	0	0	0	0	0	0	0	0	0	0	0	0	0
	VOIP Analysis (VSI)	0	0	0	0	0	0	0	0	0	0	0	0	0
	GTD Telesat (VSI)	0	0	0	0	0	0	0	0	0	0	0	0	0
	Caudales (VSI)	0	0	0	0	0	0	0	0	0	0	0	0	0
	New Border (VSI)	0	0	0	0	0	0	0	0	0	0	0	0	0
	Movillp (VSI)	0	0	0	0	0	0	0	0	0	0	0	0	0
	Fibersat (VSI)	0	0	0	0	0	0	0	0	0	0	0	0	0
	Servicios SPA (VSI)	0	0	0	0	0	0	0	0	0	0	0	0	0
	VTR (VSI)	0	0	0	0	0	0	0	0	0	0	0	0	0
	Convergía Telecom (VSI)	0	0	0	0	0	0	0	0	0	0	0	0	0
	Orbyta (VSI)	0	0	0	0	0	0	0	0	0	0	0	0	0
	Redvoiss (VSI)	0	0	0	0	0	0	0	0	0	0	0	0	0
	HablalP (VSI)	0	0	0	0	0	0	0	0	0	0	0	0	0
	Inticotel (VSI)	0	0	0	0	0	0	0	0	0	0	0	0	0
	Industel (VSI)	0	0	0	0	0	0	0	0	0	0	0	0	0
<b>Total Receptores</b>	<b>0</b>	<b>1</b>	<b>89.142</b>	<b>69.363</b>	<b>1</b>	<b>0</b>	<b>58.269</b>	<b>57.893</b>	<b>3.555</b>	<b>2.908</b>	<b>187</b>	<b>2</b>	<b>520</b>	<b>281.841</b>
%	0,00%	0,00%	31,63%	24,61%	0,00%	0,00%	20,67%	20,54%	1,26%	1,03%	0,07%	0,00%	0,18%	100%
<b>Total Donantes (Ver Nota 2)</b>	<b>0</b>	<b>6</b>	<b>58.911</b>	<b>65.603</b>	<b>170</b>	<b>0</b>	<b>51.022</b>	<b>96.039</b>	<b>6.343</b>	<b>3.070</b>	<b>450</b>	<b>0</b>	<b>6</b>	<b>281.620</b>
<b>Netos</b>	<b>0</b>	<b>-5</b>	<b>30.231</b>	<b>3.760</b>	<b>-169</b>	<b>0</b>	<b>7.247</b>	<b>-38.146</b>	<b>-2.788</b>	<b>-162</b>	<b>-263</b>	<b>2</b>	<b>514</b>	<b>221</b>

Información obtenida del Sistema de Gestión de Portabilidad (SGP)

Nota 1 : Total de donantes sólo hacia empresas móviles

Nota 2 : Total de donantes hacia todas las empresas: fijas, móviles y VSI





**Cantidad de Portaciones Móviles Prepago y Pospago Recibidas por Empresa(\*)  
( 31 de diciembre de 2020 )**

Mes	Netline			WOM			Movistar			GTD Móvil			Mobilink		
	Pre	Pos	Total	Pre	Pos	Total	Pre	Pos	Total	Pre	Pos	Total	Pre	Pos	Total
enero 2012	0	0	0	11	26	37	3.956	1.486	5.442	16	10	26	0	0	0
febrero	0	0	0	12	32	44	11.046	3.526	14.572	18	6	24	0	0	0
marzo	0	0	0	26	90	116	15.295	4.418	19.713	33	14	47	0	0	0
abril	0	0	0	6	91	97	11.247	5.621	16.868	10	20	30	0	0	0
mayo	0	0	0	127	167	294	11.501	5.457	16.958	39	205	244	0	0	0
junio	1	0	1	374	674	1.048	13.986	7.086	21.072	46	30	76	0	0	0
julio	6	0	6	349	458	807	12.645	5.487	18.132	27	30	57	0	0	0
agosto	6	0	6	460	750	1.210	13.241	5.275	18.516	36	56	92	0	0	0
septiembre	5	0	5	372	519	891	11.555	3.794	15.349	26	118	144	0	0	0
octubre	19	0	19	521	536	1.057	15.138	3.745	18.883	33	47	80	0	0	0
noviembre	7	0	7	911	552	1.463	13.887	3.765	17.652	30	30	60	0	0	0
diciembre	18	0	18	725	538	1.263	11.508	3.597	15.105	38	22	60	0	0	0
enero 2013	51	12	63	376	513	889	12.663	3.214	15.877	28	42	70	16	0	16
febrero	71	7	78	165	225	390	8.840	2.868	11.708	19	28	47	20	0	20
marzo	19	12	31	206	258	464	9.025	3.472	12.497	26	19	45	0	0	0
abril	19	10	29	392	776	1.168	9.977	4.975	14.952	36	45	81	0	0	0
mayo	23	18	41	408	657	1.065	8.789	5.154	13.943	42	35	77	0	0	0
junio	140	18	158	409	805	1.214	6.648	5.434	12.082	33	35	68	0	0	0
julio	80	16	96	526	643	1.169	9.988	6.240	16.228	42	72	114	0	0	0
agosto	22	11	33	628	1.366	1.994	12.287	7.002	19.289	53	52	105	0	0	0
septiembre	47	47	94	433	1.239	1.672	12.628	5.575	18.203	47	45	92	0	0	0
octubre	55	15	70	438	1.489	1.927	17.418	9.213	26.631	56	174	230	29	0	29
noviembre	20	60	80	466	1.522	1.988	15.757	9.743	25.500	47	151	198	26	0	26
diciembre	19	11	30	324	1.253	1.577	10.350	11.012	21.362	148	124	272	24	0	24
enero 2014	18	8	26	386	1.089	1.475	10.050	11.202	21.252	107	107	214	0	0	0
febrero	24	6	30	454	1.296	1.750	10.497	10.986	21.483	49	20	69	0	0	0
marzo	10	0	10	509	1.613	2.122	10.820	13.444	24.264	73	41	114	15	0	15
abril	19	13	32	505	2.150	2.655	11.842	15.220	27.062	63	25	88	0	0	0
mayo	27	66	93	214	2.320	2.534	12.092	14.503	26.595	87	28	115	0	0	0
junio	39	16	55	177	2.111	2.288	12.069	16.916	28.985	98	59	157	0	0	0
julio	71	31	102	286	2.464	2.750	10.937	26.905	37.842	95	43	138	0	0	0
agosto	171	14	185	230	2.245	2.475	9.229	29.605	38.834	141	74	215	0	0	0
septiembre	172	46	218	175	2.162	2.337	7.219	23.489	30.708	101	72	173	0	0	0
octubre	208	38	246	169	2.589	2.758	10.134	27.648	37.782	142	58	200	0	0	0
noviembre	122	21	143	171	2.005	2.176	11.473	25.024	36.497	109	54	163	0	0	0
diciembre	82	15	97	164	2.448	2.612	7.625	27.171	34.796	104	43	147	0	0	0
enero 2015	99	16	115	171	1.873	2.044	7.632	25.383	33.015	143	60	203	0	0	0
febrero	61	2	63	181	1.851	2.032	6.893	23.839	30.732	102	52	154	0	0	0
marzo	42	34	76	1.271	2.744	4.015	8.941	25.524	34.465	125	63	188	0	0	0
abril	91	17	108	3.107	3.723	6.830	9.078	25.081	34.159	103	53	156	0	0	0
mayo	67	20	87	2.689	5.200	7.889	11.393	23.184	34.577	81	41	122	0	0	0
junio	31	55	86	2.456	6.192	8.648	11.792	25.719	37.511	111	127	238	0	0	0
julio	15	4	19	8.219	15.941	24.160	12.894	24.609	37.503	90	250	340	0	0	0
agosto	5	1	6	10.590	24.602	35.192	12.042	25.299	37.341	79	107	186	0	0	0
septiembre	4	0	4	13.621	23.849	37.470	14.116	34.379	48.495	100	206	306	0	0	0
octubre	7	3	10	16.110	25.366	41.476	17.458	37.801	55.259	70	25	95	0	0	0
noviembre	1	0	1	17.814	26.795	44.609	17.726	31.369	49.095	53	33	86	0	0	0
diciembre	2	3	5	18.689	28.877	47.566	20.478	25.872	46.350	72	40	112	0	0	0

Información obtenida del Sistema de Gestión de Portabilidad (SGP)

(\*) La información de modalidad corresponde al servicio que el cliente tenía en la empresa donante. No necesariamente se mantiene la misma modalidad en la empresa receptora.



## Cantidad de Portaciones Móviles Prepago y Pospago Recibidas por Empresa(\*)

( 31 de diciembre de 2020 )

Mes	Netline			WOM			Movistar			GTD Móvil			Mobilink		
	Pre	Pos	Total	Pre	Pos	Total	Pre	Pos	Total	Pre	Pos	Total	Pre	Pos	Total
enero 2016	2	1	3	14.745	23.500	38.245	16.940	24.785	41.725	59	83	142	0	0	0
febrero	0	1	1	14.536	21.910	36.446	18.434	22.434	40.868	49	26	75	0	0	0
marzo	1	8	9	17.667	22.736	40.403	27.603	30.871	58.474	54	41	95	0	0	0
abril	3	1	4	21.267	25.126	46.393	35.515	34.349	69.864	69	86	155	0	0	0
mayo	0	0	0	22.541	25.782	48.323	42.570	33.762	76.332	67	33	100	0	0	0
junio	0	0	0	24.148	35.281	59.429	46.345	29.313	75.658	60	21	81	0	0	0
julio	3	15	18	28.144	37.863	66.007	51.150	31.698	82.848	96	73	169	0	0	0
agosto	2	4	6	31.345	39.862	71.207	50.283	26.309	76.592	98	112	210	0	0	0
septiembre	3	7	10	27.259	30.316	57.575	47.294	27.679	74.973	81	89	170	0	0	0
octubre	5	9	14	28.924	27.532	56.456	51.295	26.286	77.581	87	72	159	0	0	0
noviembre	8	2	10	28.633	30.856	59.489	51.533	27.003	78.536	53	77	130	0	0	0
diciembre	2	1	3	31.640	33.038	64.678	56.629	31.459	88.088	76	117	193	0	0	0
enero 2017	6	4	10	29.821	27.914	57.735	45.896	23.626	69.522	43	87	130	0	0	0
febrero	4	14	18	32.607	27.528	60.135	44.976	22.475	67.451	37	88	125	0	0	0
marzo	9	15	24	40.159	32.437	72.596	65.118	26.043	91.161	58	114	172	0	0	0
abril	20	34	54	34.213	28.180	62.393	67.113	26.094	93.207	36	84	120	0	0	0
mayo	22	21	43	46.218	42.814	89.032	79.859	26.288	106.147	74	125	199	0	0	0
junio	6	21	27	48.922	44.703	93.625	80.973	31.513	112.486	63	151	214	0	0	0
julio	16	18	34	54.668	48.125	102.793	76.984	34.898	111.882	67	131	198	0	0	0
agosto	13	30	43	58.167	46.943	105.110	70.333	35.739	106.072	50	140	190	0	0	0
septiembre	8	20	28	54.515	39.328	93.843	55.045	28.595	83.640	49	111	160	0	0	0
octubre	4	9	13	51.647	33.321	84.968	51.556	29.596	81.152	68	124	192	0	0	0
noviembre	3	6	9	51.681	33.531	85.212	47.364	31.218	78.582	67	87	154	0	0	0
diciembre	4	2	6	67.814	45.882	113.696	40.348	32.502	72.850	61	74	135	0	0	0
enero 2018	5	1	6	52.641	39.924	92.565	33.332	31.723	65.055	47	98	145	0	0	0
febrero	0	0	0	46.892	29.932	76.824	31.271	29.262	60.533	42	97	139	0	0	0
marzo	1	1	2	55.864	31.274	87.138	32.733	33.132	65.865	51	117	168	0	0	0
abril	0	0	0	61.558	33.891	95.449	36.480	35.353	71.833	38	98	136	0	0	0
mayo	1	2	3	62.287	37.303	99.590	34.632	31.893	66.525	28	33	61	0	0	0
junio	3	0	3	67.398	37.165	104.563	30.690	32.877	63.567	30	41	71	0	0	0
julio	0	0	0	65.728	36.995	102.723	27.128	33.992	61.120	24	53	77	0	0	0
agosto	0	0	0	61.732	37.464	99.196	25.487	37.854	63.341	36	154	190	0	0	0
septiembre	2	0	2	48.566	33.726	82.292	19.382	33.306	52.688	26	44	70	0	0	0
octubre	0	0	0	57.115	38.841	95.956	23.986	41.170	65.156	67	142	209	0	0	0
noviembre	0	0	0	56.342	39.867	96.209	26.309	41.485	67.794	42	82	124	0	0	0
diciembre	0	0	0	80.478	47.513	127.991	24.452	44.192	68.644	27	61	88	0	0	0
enero 2019	1	0	1	65.046	42.788	107.834	23.380	39.143	62.523	9	27	36	0	0	0
febrero	0	0	0	56.750	35.745	92.495	22.234	37.529	59.763	9	12	21	0	0	0
marzo	0	0	0	61.981	40.558	102.539	27.360	41.315	68.675	8	101	109	0	0	0
abril	0	0	0	55.523	40.697	96.220	20.739	36.525	57.264	10	34	44	0	0	0
mayo	0	0	0	53.126	41.590	94.716	24.607	34.541	59.148	8	112	120	0	0	0
junio	0	4	4	48.032	39.420	87.452	27.747	36.651	64.398	4	11	15	0	0	0
julio	0	1	1	52.361	48.461	100.822	30.705	41.869	72.574	6	40	46	0	0	0
agosto	1	0	1	50.388	52.688	103.076	32.491	41.085	73.576	7	9	16	0	0	0
septiembre	0	0	0	41.315	45.129	86.444	28.366	30.636	59.002	2	9	11	0	0	0
octubre	0	0	0	39.376	37.724	77.100	31.953	32.228	64.181	9	8	17	0	0	0
noviembre	0	0	0	43.048	47.390	90.438	18.555	29.718	48.273	2	5	7	0	0	0
diciembre	0	0	0	54.883	55.254	110.137	19.830	37.424	57.254	2	13	15	0	0	0
enero 2020	0	1	1	43.413	44.319	87.732	24.178	37.623	61.801	1	21	22	0	0	0
febrero	1	0	1	43.325	46.707	90.032	23.755	36.988	60.743	3	16	19	0	0	0
marzo	1	0	1	35.983	36.206	72.189	20.265	24.847	45.112	4	6	10	0	0	0
abril	0	0	0	27.448	29.063	56.511	13.520	20.255	33.775	0	3	3	0	0	0
mayo	0	0	0	26.980	32.469	59.449	16.472	32.354	48.826	0	4	4	0	0	0
junio	0	0	0	28.566	38.740	67.306	17.824	40.030	57.854	1	3	4	0	0	0
julio	0	0	0	33.969	47.080	81.049	20.843	56.179	77.022	1	3	4	0	0	0
agosto	0	0	0	36.904	34.237	71.141	20.791	54.028	74.819	0	0	0	0	0	0
septiembre	0	0	0	33.418	32.160	65.578	21.861	53.791	75.652	1	1	2	0	0	0
octubre	0	0	0	40.454	39.759	80.213	27.112	58.701	85.813	0	0	0	0	0	0
noviembre	0	0	0	42.884	39.636	82.520	27.535	51.148	78.683	1	2	3	0	0	0
diciembre	1	0	1	49.965	39.177	89.142	24.663	44.700	69.363	0	1	1	0	0	0
	2.177	919	3.096	2.750.043	2.442.084	5.192.127	2.687.629	2.767.413	5.455.042	5.295	6.698	11.993	130	0	130

Información obtenida del Sistema de Gestión de Portabilidad (SGP)

(\*) La información de modalidad corresponde al servicio que el cliente tenía en la empresa donante. No necesariamente se mantiene la misma modalidad en la empresa receptora.



**Cantidad de Portaciones Móviles Prepago y Pospago Recibidas por Empresa(\*)**  
**( 31 de diciembre de 2020 )**

Mes	Falabella			Claro			Entel			VTR			Mundo		
	Pre	Pos	Total	Pre	Pos	Total	Pre	Pos	Total	Pre	Pos	Total	Pre	Pos	Total
enero 2012	0	0	0	6.525	4.413	10.938	5.438	7.311	12.749	1	19	20			
febrero	0	0	0	15.956	12.131	28.087	8.353	13.001	21.354	11	244	255			
marzo	0	0	0	18.333	14.437	32.770	7.530	14.648	22.178	89	885	974			
abril	0	0	0	15.089	10.860	25.949	5.205	12.202	17.407	78	899	977			
mayo	0	0	0	12.512	11.554	24.066	5.434	13.437	18.871	147	1.151	1.298			
junio	0	0	0	11.613	9.951	21.564	4.933	15.159	20.092	375	992	1.367			
julio	0	0	0	17.887	8.280	26.167	5.842	12.165	18.007	294	969	1.263			
agosto	0	0	0	17.032	8.054	25.086	7.692	14.215	21.907	343	970	1.313			
septiembre	0	0	0	14.044	6.313	20.357	6.445	10.895	17.340	244	746	990			
octubre	0	0	0	16.725	8.155	24.880	6.795	12.428	19.223	290	990	1.280			
noviembre	0	0	0	15.651	9.041	24.692	6.086	10.754	16.840	233	768	1.001			
diciembre	0	0	0	14.892	8.253	23.145	5.691	11.215	16.906	236	838	1.074			
enero 2013	0	0	0	14.395	8.329	22.724	7.154	12.321	19.475	209	809	1.018			
febrero	0	0	0	15.190	7.305	22.495	6.682	10.440	17.122	202	574	776			
marzo	0	0	0	12.963	8.821	21.784	6.713	12.002	18.715	216	488	704			
abril	0	0	0	11.096	8.549	19.645	8.198	11.693	19.891	178	430	608			
mayo	0	0	0	9.993	7.921	17.914	8.595	11.883	20.478	210	300	510			
junio	0	0	0	11.138	6.748	17.886	9.235	11.572	20.807	196	379	575			
julio	0	0	0	15.951	7.899	23.850	12.383	14.717	27.100	242	407	649			
agosto	76	0	76	15.789	7.781	23.570	11.550	14.522	26.072	212	494	706			
septiembre	101	0	101	12.236	5.797	18.033	4.673	9.547	14.220	224	585	809			
octubre	186	0	186	15.765	7.736	23.501	5.453	14.867	20.320	343	586	929			
noviembre	360	0	360	14.618	7.683	22.301	5.374	10.878	16.252	316	587	903			
diciembre	235	0	235	17.130	12.296	29.426	4.938	11.111	16.049	329	698	1.027			
enero 2014	315	0	315	16.472	9.664	26.136	5.718	11.098	16.816	445	833	1.278			
febrero	223	0	223	15.582	8.869	24.451	5.400	10.612	16.012	770	1.525	2.295			
marzo	257	0	257	21.663	10.799	32.462	5.749	11.760	17.509	1.317	2.121	3.438			
abril	302	0	302	21.596	11.524	33.120	5.195	12.107	17.302	1.295	1.893	3.188			
mayo	274	1	275	17.321	9.588	26.909	4.858	12.023	16.881	1.180	1.972	3.152			
junio	294	0	294	17.580	10.283	27.863	5.926	20.055	25.981	1.263	2.037	3.300			
julio	250	0	250	21.939	11.568	33.507	6.665	32.885	39.550	1.444	2.449	3.893			
agosto	210	1	211	22.258	11.721	33.979	5.568	28.643	34.211	1.488	2.522	4.010			
septiembre	238	0	238	22.513	10.526	33.039	5.456	26.520	31.976	1.216	2.744	3.960			
octubre	235	0	235	24.490	16.410	40.900	5.440	30.833	36.273	1.333	3.254	4.587			
noviembre	300	0	300	22.768	19.211	41.979	4.892	28.879	33.771	1.294	3.889	5.183			
diciembre	442	0	442	24.322	23.067	47.389	4.992	28.621	33.613	1.051	4.142	5.193			
enero 2015	441	17	458	26.677	18.831	45.508	5.268	20.117	25.385	997	4.185	5.182			
febrero	439	72	511	25.058	18.488	43.546	4.841	17.941	22.782	956	4.099	5.055			
marzo	590	82	672	30.727	20.183	50.910	5.754	17.218	22.972	1.224	4.961	6.185			
abril	590	74	664	30.720	19.957	50.677	5.268	18.082	23.350	1.117	4.242	5.359			
mayo	557	112	669	28.888	21.062	49.950	5.026	16.735	21.761	1.216	4.534	5.750			
junio	685	162	847	28.270	24.288	52.558	5.437	16.112	21.549	1.134	4.247	5.381			
julio	778	198	976	29.519	21.632	51.151	6.590	23.619	30.209	1.362	4.709	6.071			
agosto	757	178	935	34.612	22.225	56.837	7.617	27.295	34.912	1.299	4.091	5.390			
septiembre	795	166	961	30.129	17.159	47.288	7.048	24.800	31.848	1.139	2.846	3.985			
octubre	1.024	195	1.219	37.346	17.667	55.013	7.190	24.149	31.339	1.173	2.594	3.767			
noviembre	1.151	234	1.385	38.828	23.719	62.547	7.982	23.414	31.396	1.098	2.768	3.866			
diciembre	1.748	409	2.157	34.211	28.505	62.716	7.983	22.660	30.643	1.144	2.787	3.931			

Información obtenida del Sistema de Gestión de Portabilidad (SGP)

(\*) La información de modalidad corresponde al servicio que el cliente tenía en la empresa donante. No necesariamente se mantiene la misma modalidad en la empresa receptora.



**Cantidad de Portaciones Móviles Prepago y Pospago Recibidas por Empresa(\*)**  
**( 31 de diciembre de 2020 )**

Mes	Falabella			Claro			Entel			VTR			Pacífico Cable		
	Pre	Pos	Total	Pre	Pos	Total	Pre	Pos	Total	Pre	Pos	Total	Pre	Pos	Total
<b>enero 2016</b>	1.513	370	1.883	34.477	27.150	61.627	7.766	19.085	26.851	1.118	2.626	3.744			
febrero	1.917	603	2.520	34.131	24.695	58.826	9.735	18.408	28.143	1.113	2.516	3.629			
marzo	2.193	803	2.996	36.365	28.175	64.540	11.030	20.611	31.641	1.470	3.676	5.146			
abril	2.347	900	3.247	38.959	34.226	73.185	11.169	19.428	30.597	1.611	3.879	5.490			
mayo	2.537	1.064	3.601	37.472	25.667	63.139	12.110	18.074	30.184	1.540	4.520	6.060			
junio	2.753	1.188	3.941	41.078	27.060	68.138	11.675	22.907	34.582	1.646	4.253	5.899			
julio	2.770	1.311	4.081	48.895	30.460	79.355	12.602	23.918	36.520	1.912	5.273	7.185			
agosto	2.927	1.374	4.301	50.704	29.811	80.515	14.495	25.543	40.038	1.937	5.644	7.581			
septiembre	2.514	1.117	3.631	57.057	29.275	86.332	11.586	18.898	30.484	1.632	4.974	6.606			
octubre	3.132	1.298	4.430	60.917	28.640	89.557	11.215	19.671	30.886	1.563	4.911	6.474			
noviembre	3.520	1.442	4.962	69.679	31.191	100.870	11.815	20.500	32.315	1.799	5.106	6.905			
diciembre	4.148	1.673	5.821	82.515	38.235	120.750	14.937	26.689	41.626	2.009	5.295	7.304			
<b>enero 2017</b>	2.505	1.074	3.579	81.156	28.388	109.544	12.431	23.906	36.337	1.757	4.736	6.493			
febrero	2.255	945	3.200	85.029	34.007	119.036	12.825	21.717	34.542	1.653	5.021	6.674			
marzo	3.369	1.693	5.062	95.424	42.147	137.571	18.219	25.561	43.780	2.187	6.229	8.416			
abril	2.905	1.542	4.447	61.047	34.055	95.102	14.715	25.669	40.384	1.882	5.094	6.976			
mayo	2.483	1.185	3.668	74.055	41.101	115.156	17.152	29.001	46.153	2.070	6.075	8.145			
junio	1.618	678	2.296	76.829	37.570	114.399	18.179	28.187	46.366	2.063	5.576	7.639			
julio	1.621	630	2.251	83.906	39.686	123.592	20.695	30.660	51.355	2.066	5.908	7.974			
agosto	1.273	477	1.750	87.808	39.731	127.539	20.701	38.946	59.647	2.408	5.723	8.131			
septiembre	786	304	1.090	83.678	30.863	114.541	19.555	35.286	54.841	2.115	4.759	6.874			
octubre	654	235	889	81.391	29.472	110.863	23.625	37.735	61.360	2.038	4.384	6.422			
noviembre	287	95	382	91.997	32.101	124.098	25.722	34.917	60.639	1.915	4.301	6.216			
diciembre	127	31	158	82.234	40.499	122.733	60.547	30.464	91.011	1.982	4.942	6.924			
<b>enero 2018</b>	18	4	22	57.231	28.740	85.971	89.369	40.079	129.448	2.037	5.294	7.331			
febrero	0	0	0	32.365	29.688	62.053	63.399	40.990	104.389	1.851	4.602	6.453			
marzo				39.096	25.917	65.013	55.849	41.626	97.475	2.343	5.306	7.649			
abril				38.720	33.919	72.639	56.702	36.301	93.003	2.519	6.254	8.773			
mayo				37.582	34.667	72.249	59.848	38.305	98.153	2.382	6.357	8.739			
junio				38.582	36.943	75.525	52.033	40.787	92.820	2.324	6.481	8.805			
julio				38.207	32.122	70.329	35.849	36.129	71.978	2.084	6.061	8.145			
agosto				30.015	35.063	65.078	22.960	41.033	63.993	2.022	6.682	8.704			
septiembre				23.664	23.697	47.361	15.474	33.409	48.883	1.599	5.068	6.667			
octubre				25.915	23.747	58.662	18.874	37.473	56.347	1.840	5.953	7.793			
noviembre				20.781	31.484	52.265	16.307	37.031	53.338	1.590	5.109	6.699			
diciembre				20.860	34.196	55.056	16.851	39.213	56.064	1.883	6.404	8.287			
<b>enero 2019</b>				18.715	29.233	47.948	15.524	40.723	56.247	1.639	6.199	7.838			
febrero				15.452	29.359	44.811	13.855	36.670	50.525	1.551	5.991	7.542			
marzo				20.757	37.402	58.159	15.641	41.731	57.372	1.825	7.114	8.939			
abril				20.124	36.898	57.022	11.898	38.532	50.430	1.174	6.422	7.596			
mayo				20.398	39.644	60.042	10.474	37.478	47.952	1.468	7.007	8.475			
junio				21.283	37.034	58.317	9.072	34.813	43.885	1.508	6.911	8.419			
julio				27.931	41.678	69.609	9.630	35.292	44.922	1.604	8.262	9.866			
agosto				25.160	36.699	61.859	9.201	37.685	46.886	1.677	8.212	9.889			
septiembre				20.383	23.912	44.295	9.340	33.087	42.427	1.280	6.949	8.229			
octubre				20.895	24.131	45.026	9.997	40.059	50.056	1.212	7.045	8.257			
noviembre				23.183	24.584	47.767	10.541	43.001	53.542	1.133	7.385	8.518			
diciembre				29.003	36.534	65.537	12.713	48.592	61.305	1.285	8.762	10.047			
<b>enero 2020</b>				23.798	31.327	55.125	12.124	53.145	65.269	1.269	8.599	9.868			
febrero				21.049	32.888	53.937	11.737	55.001	66.738	1.143	7.519	8.662	0	9	9
marzo				19.550	24.276	43.826	8.434	40.475	48.909	1.006	5.951	6.957	0	36	36
abril				14.177	20.836	35.013	3.119	27.777	30.896	394	3.765	4.159	0	0	0
mayo				14.458	26.400	40.858	5.149	40.043	45.192	628	5.975	6.603	0	44	44
junio				16.077	23.203	39.280	5.848	48.949	54.797	598	6.397	6.995	0	219	219
julio				23.719	28.300	52.019	7.338	56.966	64.304	477	4.617	5.094	0	463	463
agosto				24.758	26.913	51.671	7.105	50.955	58.060	358	3.132	3.490	1	5	6
septiembre				26.510	25.269	51.779	7.529	51.036	58.565	429	3.135	3.564	0	35	35
octubre				30.029	28.913	58.942	7.761	51.389	59.150	530	3.070	3.600	0	69	69
noviembre				30.076	27.757	57.833	8.586	53.080	61.666	480	3.164	3.644	3	302	305
diciembre				31.410	26.859	58.269	7.507	50.386	57.893	434	3.121	3.555	84	436	520
	66.025	23.937	89.962	3.484.728	2.498.690	5.983.418	1.446.394	2.924.183	4.370.577	126.235	420.948	547.183	88	1.618	1.706

Información obtenida del Sistema de Gestión de Portabilidad (SGP)

(\*) La información de modalidad corresponde al servicio que el cliente tenía en la empresa donante. No necesariamente se mantiene la misma modalidad en la empresa receptora.



**Cantidad de Portaciones Móviles Prepago y Pospago Recibidas por Empresa(\*)**  
**( 31 de diciembre de 2020 )**

Mes	Virgin			Telestar			Simple			OPS			Totales		
	Pre	Pos	Total	Pre	Pos	Total	Pre	Pos	Total	Pre	Pos	Total	Pre	Pos	Total
enero 2012	0	0	0	0	0	0	0	0	0	0	0	0	15.947	13.265	29.212
febrero	0	0	0	0	0	0	0	0	0	0	0	0	35.396	28.940	64.336
marzo	15	2	17	0	0	0	0	0	0	0	0	0	41.321	34.494	75.815
abril	817	157	974	0	0	0	0	0	0	0	0	0	32.452	29.850	62.302
mayo	1.664	318	1.982	0	0	0	0	0	0	0	0	0	31.424	32.289	63.713
junio	1.942	336	2.278	0	0	0	0	0	0	0	0	0	33.270	34.228	67.498
julio	1.852	308	2.160	0	0	0	0	0	0	0	0	0	38.902	27.697	66.599
agosto	1.552	293	1.845	0	0	0	0	0	0	0	0	0	40.362	29.613	69.975
septiembre	1.614	226	1.840	0	0	0	0	0	0	0	0	0	34.305	22.611	56.916
octubre	2.211	291	2.502	0	0	0	0	0	0	0	0	0	41.732	26.192	67.924
noviembre	2.136	286	2.422	0	0	0	0	0	0	0	0	0	38.941	25.196	64.137
diciembre	3.040	389	3.429	0	0	0	0	0	0	0	0	0	36.148	24.852	61.000
enero 2013	2.565	339	2.904	0	0	0	0	0	0	0	0	0	37.457	25.579	63.036
febrero	2.077	294	2.371	0	0	0	0	0	0	0	0	0	33.266	21.741	55.007
marzo	2.012	317	2.329	0	0	0	0	0	0	0	0	0	31.180	25.389	56.569
abril	2.963	380	3.343	0	0	0	0	0	0	0	0	0	32.859	26.858	59.717
mayo	3.783	414	4.197	0	0	0	0	0	0	0	0	0	31.843	26.382	58.225
junio	4.082	404	4.486	0	0	0	0	0	0	0	0	0	31.881	25.395	57.276
julio	6.694	567	7.261	0	0	0	0	0	0	0	0	0	45.906	30.561	76.467
agosto	8.983	690	9.673	0	0	0	0	0	0	0	0	0	49.600	31.918	81.518
septiembre	7.948	565	8.513	0	0	0	0	0	0	0	0	0	38.337	23.400	61.737
octubre	9.823	683	10.506	0	0	0	0	0	0	0	0	0	49.566	34.763	84.329
noviembre	7.473	630	8.103	0	0	0	0	0	0	0	0	0	44.457	31.254	75.711
diciembre	7.282	597	7.879	396	0	396	0	0	0	0	0	0	41.175	37.102	78.277
enero 2014	6.270	553	6.823	218	1	219	0	0	0	0	0	0	39.999	34.555	74.554
febrero	5.579	513	6.092	111	4	115	0	0	0	0	0	0	38.689	33.831	72.520
marzo	7.517	588	8.105	523	10	533	0	0	0	0	0	0	48.453	40.376	88.829
abril	7.731	601	8.332	804	1	805	0	0	0	0	0	0	49.352	43.534	92.886
mayo	9.181	680	9.861	544	2	546	0	0	0	0	0	0	45.778	41.183	86.961
junio	10.669	792	11.461	81	2	83	0	0	0	0	0	0	48.196	52.271	100.467
julio	7.639	769	8.408	724	1	725	0	0	0	0	0	0	50.050	77.115	127.165
agosto	7.822	837	8.659	860	3	863	0	0	0	0	0	0	47.977	75.665	123.642
septiembre	8.279	761	9.040	779	7	786	0	0	0	0	0	0	46.148	66.327	112.475
octubre	12.791	1.148	13.939	429	0	429	0	0	0	0	0	0	55.371	81.978	137.349
noviembre	14.743	1.676	16.419	200	1	201	0	0	0	0	0	0	56.072	80.760	136.832
diciembre	13.193	1.487	14.680	340	65	405	0	0	0	0	0	0	52.315	87.059	139.374
enero 2015	11.128	1.306	12.434	107	16	123	0	0	0	0	0	0	52.663	71.804	124.467
febrero	9.981	1.210	11.191	43	91	134	3	3	6	0	0	0	48.558	67.648	116.206
marzo	11.911	1.277	13.188	21	1	22	41	14	55	0	0	0	60.647	72.101	132.748
abril	12.033	1.380	13.413	24	2	26	203	63	266	0	0	0	62.334	72.674	135.008
mayo	11.792	1.232	13.024	4	2	6	253	62	315	0	0	0	61.966	72.184	134.150
junio	13.504	1.339	14.843	3	0	3	519	75	594	0	0	0	63.942	78.316	142.258
julio	15.702	1.457	17.159	2	1	3	973	168	1.141	0	0	0	76.144	92.588	168.732
agosto	17.677	1.679	19.356	1	1	2	689	127	816	0	0	0	85.368	105.605	190.973
septiembre	14.684	1.222	15.906	3	0	3	650	103	753	0	0	0	82.289	104.730	187.019
octubre	15.056	1.113	16.169	2	1	3	576	77	653	0	0	0	96.012	108.991	205.003
noviembre	14.030	1.074	15.104	2	3	5	481	48	529	0	197	197	99.166	109.654	208.820
diciembre	14.822	1.440	16.262	0	0	0	521	47	568	0	108	108	99.670	110.748	210.418

Información obtenida del Sistema de Gestión de Portabilidad (SGP)

(\*) La información de modalidad corresponde al servicio que el cliente tenía en la empresa donante. No necesariamente se mantiene la misma modalidad en la empresa receptora.



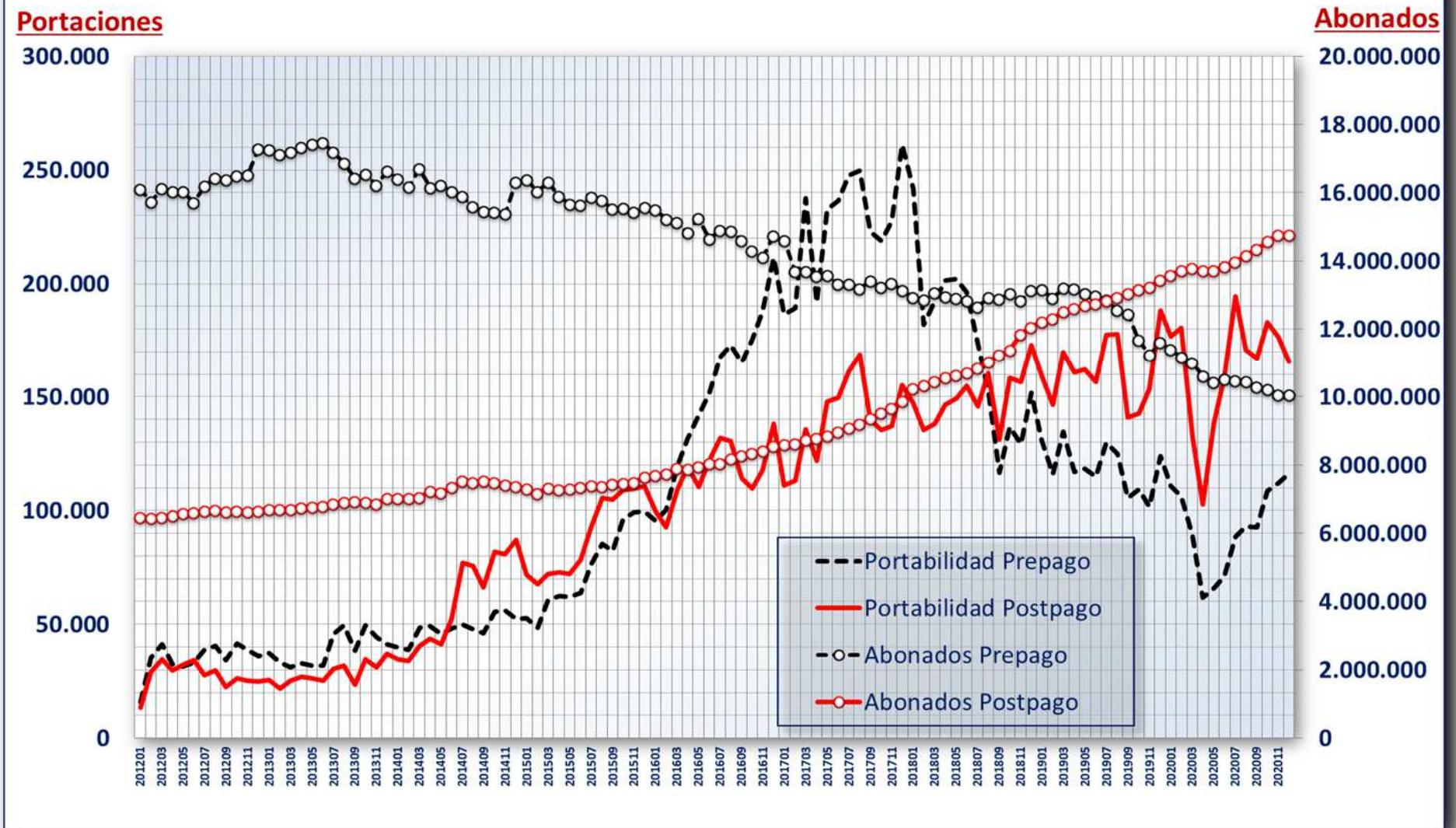
**Cantidad de Portaciones Móviles Prepago y Pospago Recibidas por Empresa(\*)  
( 31 de diciembre de 2020 )**

Mes	Virgin			Telestar			Simple			OPS			Totales		
	Pre	Pos	Total	Pre	Pos	Total	Pre	Pos	Total	Pre	Pos	Total	Pre	Pos	Total
<b>enero 2016</b>	18.169	1.512	19.681	0	0	0	504	47	551	0	497	497	95.293	99.656	194.949
febrero	20.046	1.543	21.589	0	0	0	463	49	512	0	364	364	100.424	92.549	192.973
marzo	22.121	1.583	23.704	0	0	0	973	33	1.006	0	279	279	119.477	108.816	228.293
abril	20.251	1.418	21.669	0	0	0	531	53	584	0	0	0	131.722	119.466	251.188
mayo	22.119	1.578	23.697	0	0	0	875	33	908	0	12	12	141.831	110.525	252.356
junio	23.225	1.564	24.789	0	0	0	518	48	566	0	103	103	151.448	121.738	273.186
julio	21.820	1.406	23.226	0	0	0	330	59	389	0	0	0	167.722	132.076	299.798
agosto	20.813	1.525	22.338	0	0	0	323	46	369	0	281	281	172.927	130.511	303.438
septiembre	17.585	1.227	18.812	0	49	49	212	47	259	0	403	403	165.223	114.081	279.304
octubre	18.096	1.352	19.448	0	0	0	151	22	173	0	0	0	175.385	109.793	285.178
noviembre	20.700	1.300	22.000	0	0	0	147	24	171	0	99	99	187.887	117.600	305.487
diciembre	19.181	1.381	20.562	0	0	0	191	25	216	0	100	100	211.328	138.013	349.341
<b>enero 2017</b>	12.770	1.066	13.836	0	0	0	216	26	242	0	286	286	186.601	111.113	297.714
febrero	9.704	1.148	10.852	0	0	0	176	34	210	0	149	149	189.266	113.126	302.392
marzo	12.330	1.402	13.732	0	0	0	517	55	572	0	0	0	237.390	135.696	373.086
abril	9.384	1.207	10.591	0	0	0	205	24	229	0	0	0	191.520	121.983	313.503
mayo	10.394	1.284	11.678	0	0	0	256	35	291	0	2	2	232.583	147.931	380.514
junio	7.765	1.106	8.871	0	0	0	224	31	255	0	0	0	236.642	149.536	386.178
julio	7.299	968	8.267	0	0	0	211	27	238	0	0	0	247.533	161.051	408.584
agosto	8.732	972	9.704	0	0	0	198	30	228	0	0	0	249.683	168.731	418.414
septiembre	6.937	734	7.671	0	0	0	166	27	193	0	0	0	222.854	140.027	362.881
octubre	7.570	667	8.237	0	0	0	129	17	146	0	0	0	218.682	135.560	354.242
noviembre	8.228	896	9.124	0	0	0	170	19	189	0	0	0	227.434	137.171	364.605
diciembre	7.982	835	8.817	0	0	0	131	18	149	0	0	0	261.230	155.249	416.479
<b>enero 2018</b>	7.079	846	7.925	0	0	0	112	18	130	0	400	400	241.871	147.127	388.998
febrero	6.153	789	6.942	0	0	0	111	11	122	0	0	0	182.084	135.371	317.455
marzo	6.279	816	7.095	0	0	0	122	20	142	0	2	2	192.338	138.211	330.549
abril	5.335	702	6.037	0	0	0	106	10	116	0	0	0	201.458	146.528	347.986
mayo	5.130	645	5.775	0	0	0	108	13	121	0	200	200	201.998	149.418	351.416
junio	5.206	542	5.748	0	0	0	91	11	102	0	0	0	196.357	154.847	351.204
julio	4.391	533	4.924	0	0	0	113	18	131	0	0	0	173.524	145.903	319.427
agosto	10.297	2.283	12.580	0	0	0	103	17	120	3	0	3	152.655	160.550	313.205
septiembre	7.695	1.992	9.687	0	0	0	73	12	85	1	0	1	116.482	131.254	247.736
octubre	8.798	1.839	10.637	0	0	0	83	9	92	182	0	182	136.860	158.174	295.034
noviembre	7.555	1.671	9.226	0	0	0	48	9	57	11	0	11	128.985	156.738	285.723
diciembre	7.029	1.371	8.400	0	0	0	38	13	51	0	0	0	151.618	172.963	324.581
<b>enero 2019</b>	6.468	1.245	7.713	0	0	0	59	12	71	0	0	0	130.841	159.370	290.211
febrero	6.046	1.103	7.149	0	0	0	59	11	70	0	0	0	115.956	146.420	262.376
marzo	7.185	1.410	8.595	0	0	0	73	12	85	0	0	0	134.830	169.643	304.473
abril	7.520	1.533	9.053	0	0	0	26	0	26	0	0	0	117.014	160.641	277.655
mayo	8.130	1.724	9.854	0	0	0	41	3	44	0	0	0	118.252	162.099	280.351
junio	7.074	1.486	8.560	0	0	0	32	12	44	0	100	100	114.752	156.442	271.194
julio	7.587	1.719	9.306	0	0	0	42	17	59	0	0	0	129.866	177.339	307.205
agosto	5.992	1.509	7.501	0	0	0	85	16	101	0	0	0	125.002	177.903	302.905
septiembre	4.862	1.319	6.181	0	0	0	72	16	88	0	0	0	105.620	141.057	246.677
octubre	5.936	1.553	7.489	0	0	0	111	29	140	0	0	0	109.489	142.777	252.266
noviembre	5.286	1.443	6.729	0	0	0	87	27	114	0	0	0	101.835	153.553	255.388
diciembre	6.025	1.647	7.672	0	0	0	145	26	171	0	51	51	123.886	188.303	312.189
<b>enero 2020</b>	5.536	1.553	7.089	0	0	0	268	115	383	0	0	0	110.587	176.703	287.290
febrero	4.966	1.193	6.159	0	0	0	185	85	270	0	0	0	106.164	180.406	286.570
marzo	3.718	875	4.593	0	0	0	250	101	351	0	38	38	89.211	132.811	222.022
abril	2.867	947	3.814	0	0	0	185	86	271	0	106	106	61.710	102.838	164.548
mayo	1.919	874	2.793	0	0	0	234	160	394	0	113	113	65.840	138.436	204.276
junio	1.934	801	2.735	0	0	0	181	132	313	0	208	208	71.029	158.682	229.711
julio	1.838	713	2.551	0	0	0	134	152	286	0	5	5	88.319	194.478	282.797
agosto	2.537	1.195	3.732	0	0	0	461	209	670	0	102	102	92.915	170.776	263.691
septiembre	2.566	1.008	3.574	0	0	0	445	149	594	0	331	331	92.759	166.915	259.674
octubre	2.323	877	3.200	0	0	0	356	157	513	0	0	0	108.565	182.935	291.500
noviembre	2.522	956	3.478	0	0	0	174	94	268	0	101	101	112.261	176.240	288.501
diciembre	2.108	800	2.908	0	0	0	121	66	187	0	2	2	116.293	165.548	281.841
	<b>903.375</b>	<b>107.806</b>	<b>1.011.181</b>	<b>6.221</b>	<b>264</b>	<b>6.485</b>	<b>17.660</b>	<b>3.464</b>	<b>21.124</b>	<b>197</b>	<b>4.639</b>	<b>4.836</b>	<b>11.496.197</b>	<b>11.202.663</b>	<b>22.698.860</b>

Información obtenida del Sistema de Gestión de Portabilidad (SGP)

(\*) La información de modalidad corresponde al servicio que el cliente tenía en la empresa donante. No necesariamente se mantiene la misma modalidad en la empresa receptora.

# Evolución Portaciones y Abonados Móviles Prepago y PostPago



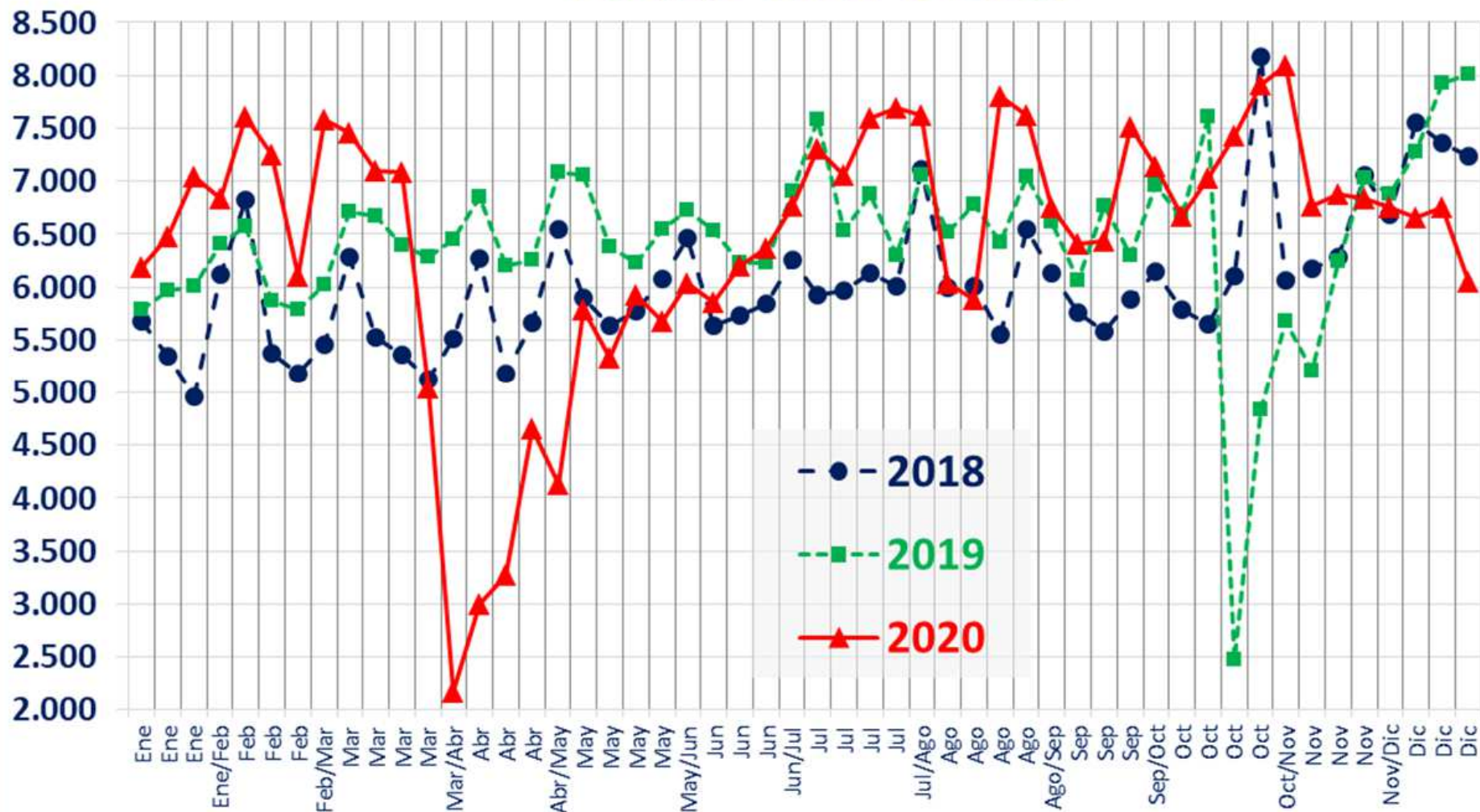
- Información al 31 de diciembre de 2020

- Información obtenida del Sistema de Gestión de Portabilidad (SGP)

- La información de modalidad corresponde al servicio que el cliente tenía en la empresa donante. No necesariamente se mantiene la misma modalidad en la empresa receptora

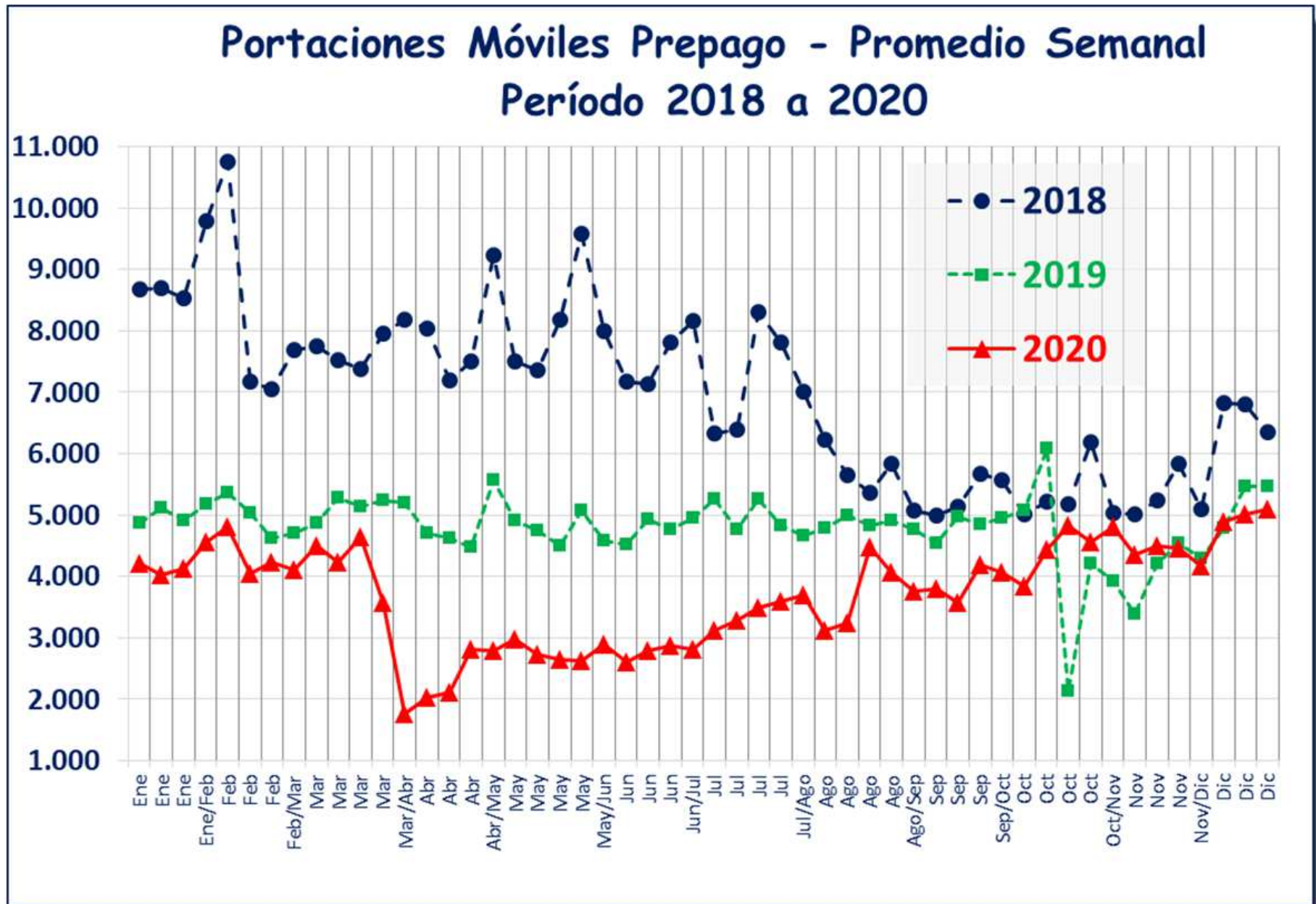
- Datos de Abonados, información entregada mensualmente a Subtel por cada empresa.

## Portaciones Móviles con Plan - Promedio Semanal Período 2018 a 2020



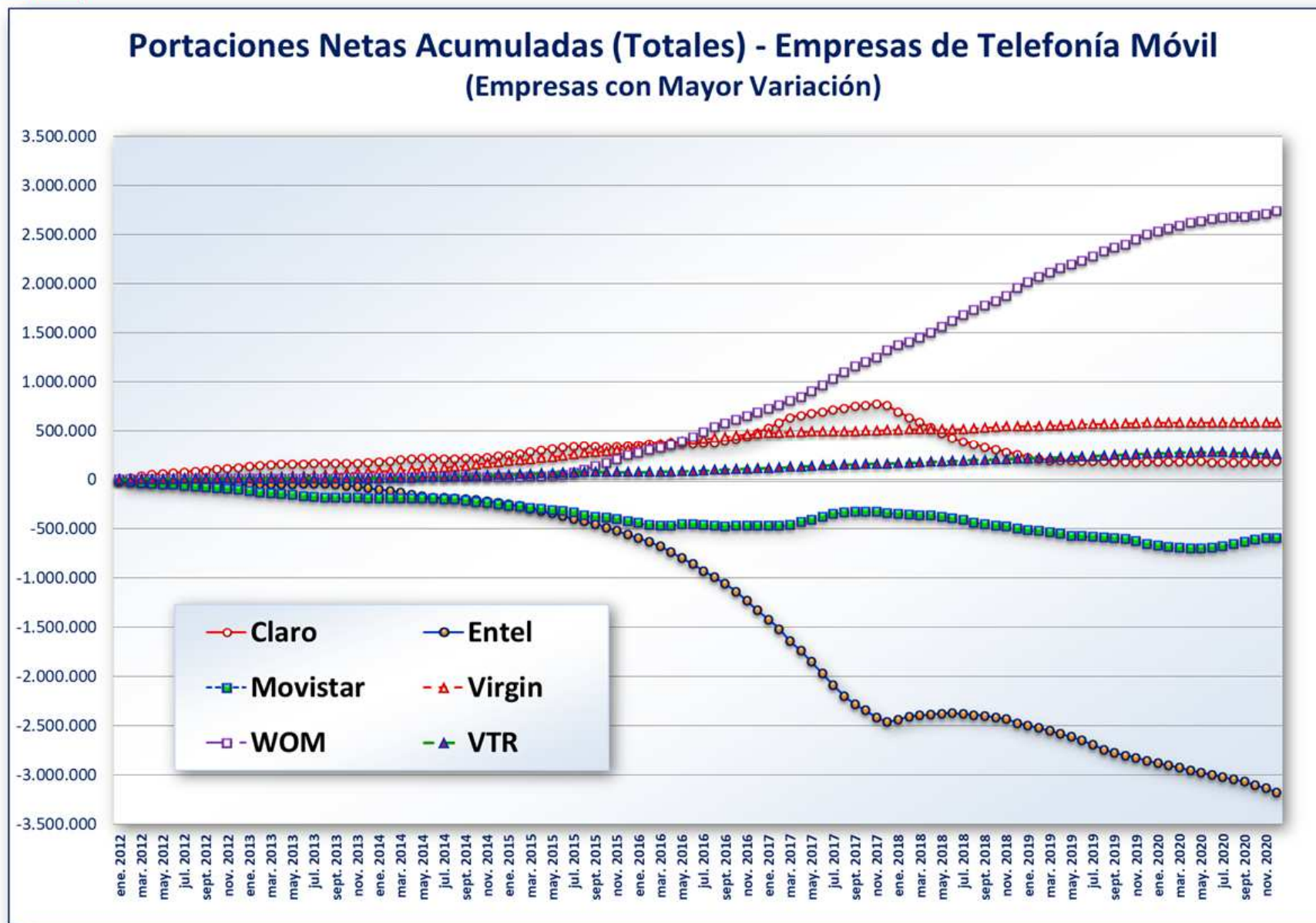
- Información obtenida del Sistema de Gestión de Portabilidad (SGP) al 31 de diciembre de 2020

- La información de modalidad corresponde al servicio que el cliente tenía en la empresa donante. No necesariamente se mantiene la misma modalidad en la empresa receptora



- Información obtenida del Sistema de Gestión de Portabilidad (SGP) al 31 de diciembre de 2020

- La información de modalidad corresponde al servicio que el cliente tenía en la empresa donante. No necesariamente se mantiene la misma modalidad en la empresa receptora



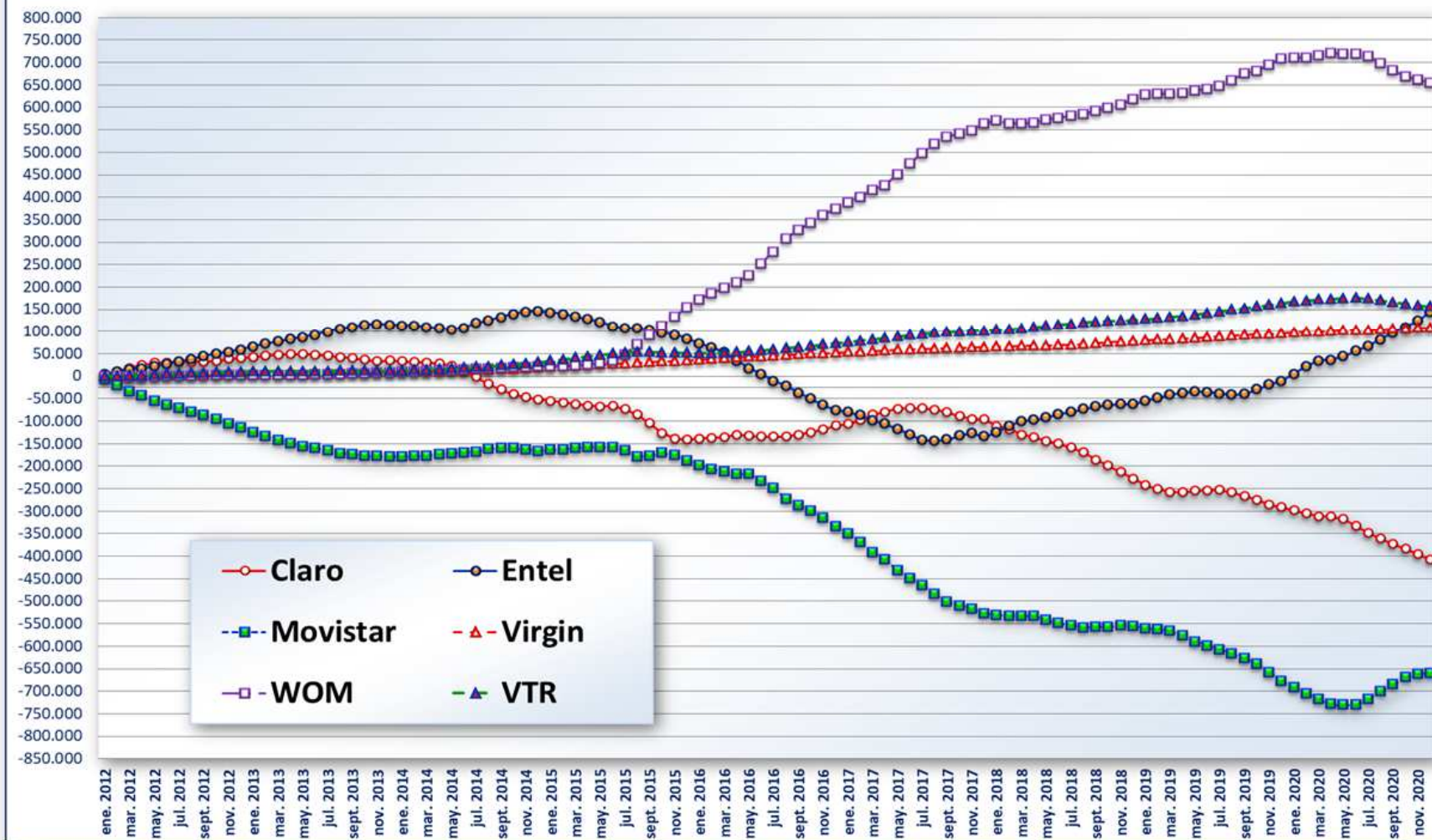
- Información al 31 de diciembre de 2020

- Información obtenida del Sistema de Gestión de Portabilidad (SGP)

- Resultado Neto: Números portados como empresa receptora menos números portados como empresa donante



## Portaciones Netas Acumuladas (Pospago) - Empresas de Telefonía Móvil (Empresas con Mayor Variación)



- Información al 31 de diciembre de 2020

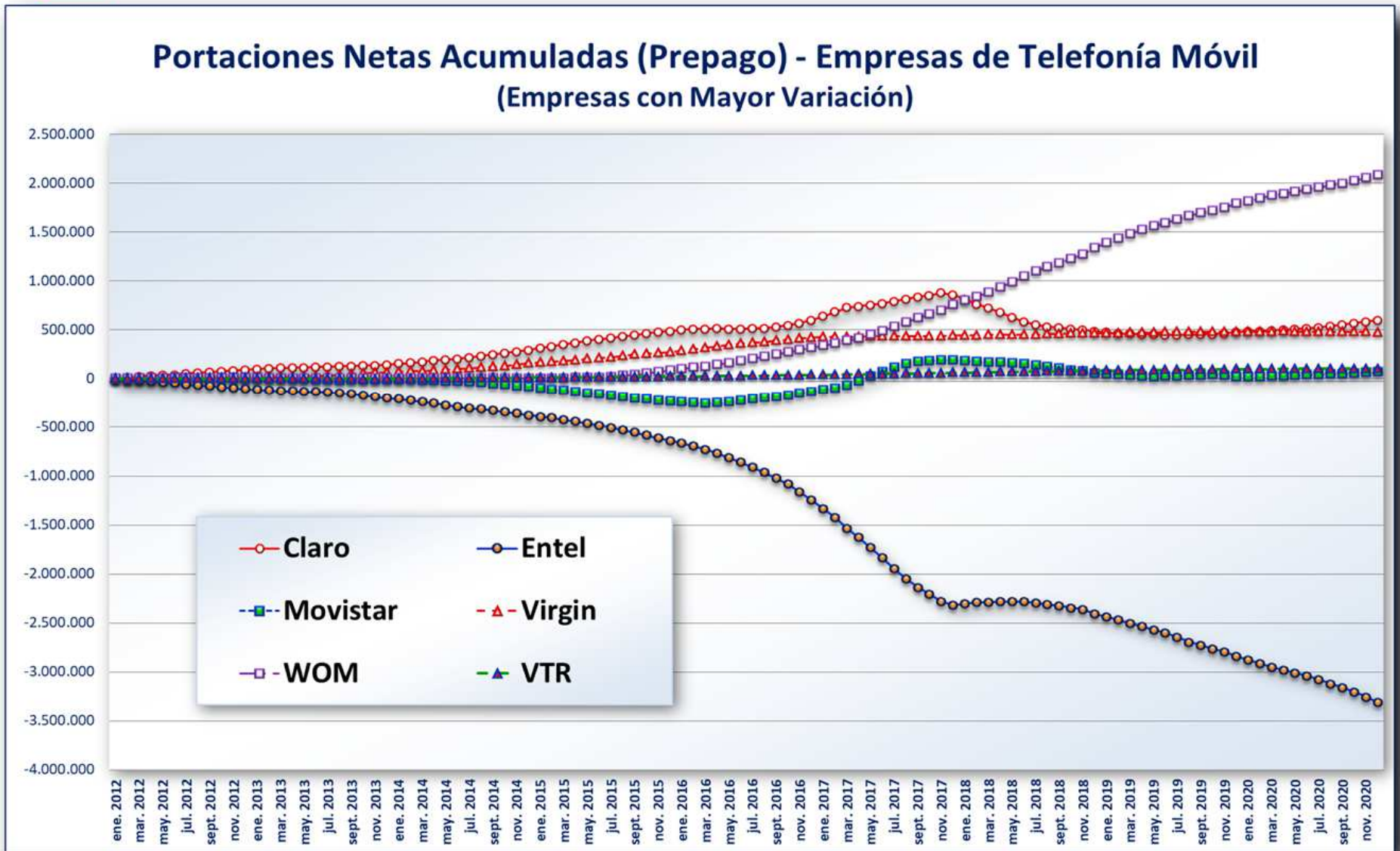
- Información obtenida del Sistema de Gestión de Portabilidad (SGP)

- Resultado Neto: Números portados como empresa receptora menos números portados como empresa donante

- La información de modalidad de telefonía móvil (pre, pospago), corresponde al servicio que el cliente tenía en la empresa donante.







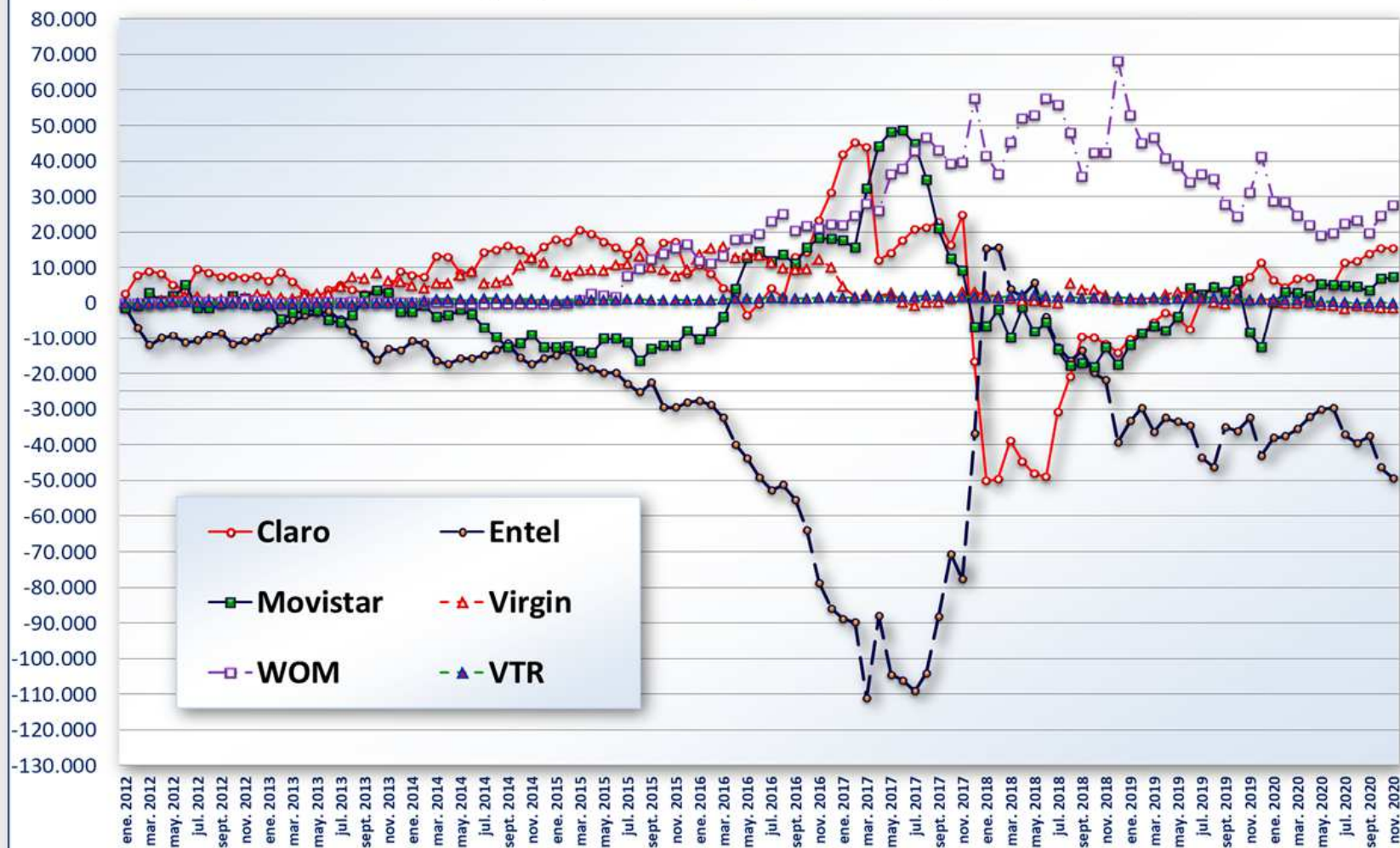
- Información al 31 de diciembre de 2020

- Información obtenida del Sistema de Gestión de Portabilidad (SGP)

- Resultado Neto: Números portados como empresa receptora menos números portados como empresa donante

- La información de modalidad de telefonía móvil (pre, postpago), corresponde al servicio que el cliente tenía en la empresa donante.

## Portaciones Netas Mensuales (Prepago) - Empresas de Telefonía Móvil (Empresas con Mayor Variación)



- Información al 31 de diciembre de 2020

- Información obtenida del Sistema de Gestión de Portabilidad (SGP)

- Resultado Neto: Números portados como empresa receptora menos números portados como empresa donante

- La información de modalidad de telefonía móvil (pre, postpago), corresponde al servicio que el cliente tenía en la empresa donante.



Subsecretaría de Telecomunicaciones

## Variación Mensual de Portaciones Móviles Prepago y Pospago

( 31 de diciembre de 2020 )

Año	Mes	Claro						Entel						Movistar					
		Prepago			Pospago			Prepago			Pospago			Prepago			Pospago		
		Recept	Donant	Neto	Recept	Donant	Neto	Recept	Donant	Neto	Recept	Donant	Neto	Recept	Donant	Neto	Recept	Donant	Neto
2012	ene	6.525	3.792	2.733	4.413	2.477	1.936	5.438	6.745	-1.307	7.311	2.931	4.380	3.956	5.407	-1.451	1.486	7.856	-6.370
	feb	15.956	8.144	7.812	12.131	4.925	7.206	8.353	15.420	-7.067	13.001	7.380	5.621	11.046	11.829	-783	3.526	16.615	-13.089
	mar	18.333	9.448	8.885	14.437	5.997	8.440	7.530	19.492	-11.962	14.648	9.660	4.988	15.295	12.379	2.916	4.418	18.778	-14.360
	abr	15.089	6.807	8.282	10.860	5.363	5.497	5.205	15.000	-9.795	12.202	9.469	2.733	11.247	10.641	606	5.621	14.953	-9.332
	may	12.512	7.262	5.250	11.554	6.409	5.145	5.434	14.744	-9.310	13.437	9.361	4.076	11.501	9.400	2.101	5.457	16.397	-10.940
	jun	11.613	8.309	3.304	9.951	8.551	1.400	4.933	16.116	-11.183	15.159	9.420	5.739	13.986	8.802	5.184	7.086	16.104	-9.018
	jul	17.887	8.255	9.632	8.280	7.393	887	5.842	16.459	-10.617	12.165	7.622	4.543	12.645	13.952	-1.307	5.487	12.557	-7.070
	ago	17.032	8.544	8.488	8.054	7.449	605	7.692	16.587	-8.895	14.215	7.946	6.269	13.241	14.660	-1.419	5.275	13.976	-8.701
	sept	14.044	6.734	7.310	6.313	6.287	26	6.445	15.069	-8.624	10.895	5.185	5.710	11.555	11.798	-243	3.794	10.912	-7.118
	oct	16.725	9.080	7.645	8.155	6.550	1.605	6.795	18.478	-11.683	12.428	6.424	6.004	15.138	13.183	1.955	3.745	12.880	-9.135
	nov	15.651	8.432	7.219	9.041	4.638	4.403	6.086	16.960	-10.874	10.754	6.795	3.959	13.887	12.552	1.335	3.765	13.373	-9.608
	dic	14.892	7.360	7.532	8.253	5.826	2.427	5.691	15.654	-9.963	11.215	5.757	5.458	11.508	12.133	-625	3.597	12.784	-9.187
2013	ene	14.395	8.100	6.295	8.329	5.779	2.550	7.154	15.121	-7.967	12.321	5.546	6.775	12.663	13.005	-342	3.214	13.745	-10.531
	feb	15.190	6.515	8.675	7.305	4.926	2.379	6.682	12.375	-5.693	10.440	4.803	5.637	8.840	13.322	-4.482	2.868	11.645	-8.777
	mar	12.963	6.886	6.077	8.821	6.153	2.668	6.713	11.509	-4.796	12.002	6.548	5.454	9.025	11.769	-2.744	3.472	12.059	-8.587
	abr	11.096	8.291	2.805	8.549	7.216	1.333	8.198	11.637	-3.439	11.693	6.768	4.925	9.977	11.876	-1.899	4.975	12.297	-7.322
	may	9.993	8.139	1.854	7.921	8.222	-301	8.595	11.346	-2.751	11.883	6.705	5.178	8.789	10.905	-2.116	5.154	10.890	-5.736
	jun	11.138	7.364	3.774	6.748	7.830	-1.082	9.235	11.405	-2.170	11.572	6.988	4.584	6.648	11.337	-4.689	5.434	9.948	-4.514
	jul	15.951	10.819	5.132	7.899	10.619	-2.720	12.383	16.939	-4.556	14.717	7.205	7.512	9.988	15.492	-5.504	6.240	12.002	-5.762
	ago	15.789	11.914	3.875	7.781	10.306	-2.525	11.550	19.674	-8.124	14.522	7.999	6.523	12.287	15.661	-3.374	7.002	12.638	-5.636
	sept	12.236	9.543	2.693	5.797	8.440	-2.643	4.673	16.632	-11.959	9.547	6.285	3.262	12.628	10.643	1.985	5.575	8.021	-2.446
	oct	15.765	12.015	3.750	7.736	11.218	-3.482	5.453	21.677	-16.224	14.867	9.068	5.799	17.418	13.819	3.599	9.213	13.342	-4.129
	nov	14.618	11.267	3.351	7.683	10.872	-3.189	5.374	18.379	-13.005	10.878	9.846	1.032	15.757	12.880	2.877	9.743	9.507	236
	dic	17.130	8.229	8.901	12.296	10.819	1.477	4.938	18.381	-13.443	11.111	12.961	-1.850	10.350	12.739	-2.389	11.012	12.184	-1.172
2014	ene	16.472	8.726	7.746	9.664	10.907	-1.243	5.718	16.598	-10.880	11.098	11.893	-795	10.050	12.475	-2.425	11.202	10.599	603
	feb	15.582	8.254	7.328	8.869	10.920	-2.051	5.400	16.845	-11.445	10.612	11.359	-747	10.497	11.270	-773	10.986	10.529	457
	mar	21.663	8.507	13.156	10.799	12.024	-1.225	5.749	22.179	-16.430	11.760	14.648	-2.888	10.820	14.723	-3.903	13.444	12.475	969
	abr	21.596	8.588	13.008	11.524	14.257	-2.733	5.195	22.419	-17.224	12.107	15.306	-3.199	11.842	15.187	-3.345	15.220	12.573	2.647
	may	17.321	8.895	8.426	9.588	13.542	-3.954	4.858	20.539	-15.681	12.023	14.757	-2.734	12.092	13.996	-1.904	14.503	11.549	2.954
	jun	17.580	8.720	8.860	10.283	19.076	-8.793	5.926	21.572	-15.646	20.055	15.718	4.337	12.069	15.116	-3.047	16.916	15.887	1.029
	jul	21.939	7.561	14.378	11.568	27.767	-16.199	6.665	21.496	-14.831	32.885	22.299	10.586	10.937	17.852	-6.915	26.905	24.763	2.142
	ago	22.258	7.160	15.098	11.721	27.416	-15.695	5.568	18.901	-13.333	28.643	22.986	5.657	9.229	18.814	-9.585	29.605	23.081	6.524
	sept	22.513	6.475	16.038	10.526	23.091	-12.565	5.456	16.906	-11.450	26.520	18.801	7.719	7.219	19.839	-12.620	23.489	22.405	1.084
	oct	24.490	9.375	15.115	16.410	26.965	-10.555	5.440	21.019	-15.579	30.833	24.379	6.454	10.134	21.692	-11.558	27.648	27.738	-90
	nov	22.768	10.281	12.487	19.211	26.488	-7.277	4.892	22.263	-17.371	28.879	23.347	5.532	11.473	20.399	-8.926	25.024	28.161	-3.137
	dic	24.322	8.471	15.851	23.067	27.354	-4.287	4.992	20.664	-15.672	28.621	27.194	1.427	7.625	20.178	-12.553	27.171	29.677	-2.506

- Información obtenida del Sistema de Gestión de Portabilidad (SGP)

- Resultado Neto: Números portados como empresa receptora menos números portados como empresa donante

- La información de modalidad corresponde al servicio que el cliente tenía en la empresa donante. No necesariamente se mantiene la misma modalidad en la empresa receptora.

- Información correspondiente sólo a las empresas con mayor cantidad de líneas



## Variación Mensual de Portaciones Móviles Prepago y Pospago

(31 de diciembre de 2020)

Año	Mes	Claro						Entel						Movistar					
		Prepago			Pospago			Prepago			Pospago			Prepago			Pospago		
		Recept	Donant	Neto	Recept	Donant	Neto	Recept	Donant	Neto	Recept	Donant	Neto	Recept	Donant	Neto	Recept	Donant	Neto
2015	ene	26.677	8.650	18.027	18.831	22.326	-3.495	5.268	20.113	-14.845	20.117	23.473	-3.356	7.632	20.304	-12.672	25.383	23.196	2.187
	feb	25.058	7.796	17.262	18.488	21.775	-3.287	4.841	18.294	-13.453	17.941	21.344	-3.403	6.893	19.146	-12.253	23.839	22.248	1.591
	mar	30.727	10.081	20.646	20.183	23.697	-3.514	5.754	23.855	-18.101	17.218	22.938	-5.720	8.941	22.650	-13.709	25.524	22.955	2.569
	abr	30.720	11.121	19.599	19.957	23.660	-3.703	5.268	24.004	-18.736	18.082	23.396	-5.314	9.078	23.235	-14.157	25.081	22.744	2.337
	may	28.888	11.667	17.221	21.062	22.585	-1.523	5.026	24.672	-19.646	16.735	23.003	-6.268	11.393	21.583	-10.190	23.184	23.487	-303
	jun	28.270	12.626	15.644	24.288	23.420	868	5.437	25.084	-19.647	16.112	26.577	-10.465	11.792	21.823	-10.031	25.719	25.161	558
	jul	29.519	15.831	13.688	21.632	28.837	-7.205	6.590	29.422	-22.832	23.619	27.851	-4.232	12.894	24.060	-11.166	24.609	32.440	-7.831
	ago	34.612	17.080	17.532	22.225	34.235	-12.010	7.617	32.803	-25.186	27.295	27.193	102	12.042	28.361	-16.319	25.299	39.428	-14.129
	sept	30.129	18.133	11.996	17.159	36.611	-19.452	7.048	29.479	-22.431	24.800	28.473	-3.673	14.116	27.185	-13.069	34.379	32.394	1.985
	oct	37.346	20.400	16.946	17.667	39.155	-21.488	7.190	36.595	-29.405	24.149	30.077	-5.928	17.458	29.486	-12.028	37.801	31.587	6.214
	nov	38.828	21.490	17.338	23.719	36.137	-12.418	7.982	37.438	-29.456	23.414	29.003	-5.589	17.726	29.849	-12.123	31.369	35.015	-3.646
	dic	34.211	26.021	8.190	28.505	31.157	-2.652	7.983	35.978	-27.995	22.660	30.946	-8.286	20.478	28.236	-7.758	25.872	38.501	-12.629
2016	ene	34.477	23.821	10.656	27.150	24.286	2.864	7.766	35.267	-27.501	19.085	30.233	-11.148	16.940	27.384	-10.444	24.785	34.780	-9.995
	feb	34.131	25.887	8.244	24.695	22.884	1.811	9.735	38.528	-28.793	18.408	26.560	-8.152	18.434	26.604	-8.170	22.434	31.900	-9.466
	mar	36.365	32.209	4.156	28.175	26.881	1.294	11.030	43.439	-32.409	20.611	32.087	-11.476	27.603	31.467	-3.864	30.871	36.604	-5.733
	abr	38.959	36.440	2.519	34.226	28.246	5.980	11.169	51.006	-39.837	19.428	37.693	-18.265	35.515	31.598	3.917	34.349	39.139	-4.790
	may	37.472	40.772	-3.300	25.667	28.011	-2.344	12.110	55.786	-43.676	18.074	34.890	-16.816	42.570	29.772	12.798	33.762	34.402	-6.40
	jun	41.078	41.383	-0.305	27.060	29.809	-2.749	11.675	60.785	-49.110	22.907	35.584	-12.677	46.345	31.673	14.672	29.313	43.766	-14.453
	jul	48.895	44.750	4.145	30.460	30.420	40	12.602	65.358	-52.756	23.918	40.021	-16.103	51.150	39.345	11.805	31.698	48.001	-16.303
	ago	50.704	49.042	1.662	29.811	29.783	28	14.495	65.713	-51.218	25.543	35.899	-10.356	50.283	36.596	13.687	26.309	50.907	-24.598
	sept	57.057	44.124	12.933	29.275	24.578	4.697	11.586	66.911	-55.325	18.898	34.471	-15.573	47.294	36.113	11.181	27.679	41.017	-13.338
	oct	60.917	46.644	14.273	28.640	23.472	5.168	11.215	75.049	-63.834	19.671	32.730	-13.059	51.295	35.588	15.707	26.286	39.456	-13.170
	nov	69.679	46.420	23.259	31.191	24.735	6.456	11.815	90.472	-78.657	20.500	34.446	-13.946	51.533	33.201	18.332	27.003	42.287	-15.284
	dic	82.515	51.403	31.112	38.235	29.511	8.724	14.937	100.882	-85.945	26.689	37.925	-11.236	56.629	38.374	18.255	31.459	49.662	-18.203
2017	ene	81.156	39.324	41.832	28.388	24.958	3.430	12.431	101.289	-88.858	23.906	28.222	-4.316	45.896	28.277	17.619	23.626	40.402	-16.776
	feb	85.029	39.828	45.201	34.007	24.996	9.011	12.825	102.660	-89.835	21.717	28.955	-7.238	44.976	29.262	15.714	22.475	41.662	-19.187
	mar	95.424	51.541	43.883	42.147	29.963	12.184	18.219	129.306	-111.087	25.561	36.101	-10.540	65.118	32.815	32.303	26.043	48.955	-22.912
	abr	61.047	48.879	12.168	34.055	28.532	5.523	14.715	102.770	-88.055	25.669	33.939	-8.270	67.113	22.914	44.199	26.094	40.937	-14.843
	may	74.055	59.835	14.220	41.101	34.145	6.956	17.152	121.720	-104.568	29.001	40.674	-11.673	79.859	31.581	48.278	26.288	50.720	-24.432
	jun	76.829	59.084	17.745	37.570	36.135	1.435	18.179	124.296	-106.117	28.187	40.403	-12.216	80.973	32.427	48.546	31.513	49.276	-17.763
	jul	83.906	63.132	20.774	39.686	39.975	-289	20.695	129.771	-109.076	30.660	42.619	-11.959	76.984	32.226	44.758	34.898	51.121	-16.223
	ago	87.808	66.547	21.261	39.731	42.537	-2.806	20.701	124.735	-104.034	38.946	40.946	-2.000	70.333	35.638	34.695	35.739	54.947	-19.208
	sept	83.678	60.869	22.809	30.863	36.567	-5.704	19.555	107.672	-88.117	35.286	31.816	3.470	55.045	34.017	21.028	28.595	45.188	-16.593
	oct	81.391	65.051	16.340	29.472	38.063	-8.591	23.625	94.203	-70.578	37.735	28.187	9.548	51.556	39.024	12.532	29.596	38.536	-8.940
	nov	91.997	67.012	24.985	32.101	38.381	-6.280	25.722	103.448	-77.726	34.917	31.296	3.621	47.364	38.076	9.288	31.218	38.716	-7.498
	dic	82.234	98.865	-16.631	40.499	41.716	-1.217	60.547	97.420	-36.873	30.664	37.031	-6.567	40.348	47.175	-6.827	32.502	41.737	-9.235
2018	ene	57.231	107.372	-50.141	28.740	43.301	-14.561	89.369	73.999	15.370	40.079	31.351	8.728	33.332	39.809	-6.477	31.723	35.439	-3.716
	feb	32.365	81.917	-49.552	29.688	36.709	-7.021	63.399	47.636	15.763	40.990	26.219	14.771	31.271	33.132	-1.861	29.262	30.760	-1.498
	mar	39.096	77.839	-38.743	25.917	38.013	-12.096	55.849	51.887	3.962	41.626	31.237	10.389	32.733	42.580	-9.847	33.132	33.745	-613
	abr	38.720	83.459	-44.739	33.919	40.482	-6.563	56.702	54.537	2.165	36.301	34.083	2.218	36.480	37.552	-1.072	35.353	36.326	-973
	may	37.582	85.704	-48.122	34.667	42.075	-7.408	59.848	54.067	5.781	38.305	32.731	5.574	34.632	42.727	-8.095	31.893	39.449	-7.556
	jun	38.582	87.393	-48.811	36.943	43.217	-6.274	52.033	55.922	-3.889	40.787	32.678	8.109	30.690	35.995	-5.305	32.877	40.900	-8.023
	jul	38.207	68.961	-30.754	32.122	41.318	-9.196	35.849	48.410	-12.561	36.129	31.873	4.256	27.128	40.339	-13.211	33.992	38.240	-4.248
	ago	30.015	50.786	-20.771	35.063	44.931	-9.868	22.960	39.358	-16.398	41.033	34.554	6.479	25.487	43.278	-17.791	37.854	42.754	-4.900
	sept	23.664	33.291	-9.627	23.697	40.177	-16.480	15.474	29.046	-13.572	33.409	27.654	5.755	19.382	36.415	-17.033	33.306	32.534	772
	oct	25.915	35.881	-9.966	32.747	46.301	-13.554	18.874	38.731	-19.857	37.473	34.125	3.348	23.986	42.095	-18.109	41.170	40.077	1.093
	nov	20.781	32.471	-11.690	31.484	45.763	-14.279	16.307	38.090	-21.783	37.031	35.033	1.998	26.309	38.883	-12.574	41.485	39.537	1.948
	dic	20.860	34.920	-14.060	34.196	48.494	-14.298	16.851	56.117	-39.266	39.213	39.356	-1.43	24.452	41.996	-17.544	44.192	45.107	-915
2019	ene	18.715	28.982	-10.267	29.233	43.590	-14.357	15.524	48.809	-33.285	40.723	33.493	7.230	23.380	35.202	-11.822	39.143	44.281	-5.138
	feb	15.452	24.093	-8.641	29.359	38.725	-9.366	13.855	43.411	-29.556	36.670	29.942	6.728	22.234	30.764	-8.530	37.529	38.929	-1.400
	mar	20.757	26.185	-5.428	37.402	43.337	-5.935	15.641	51.949	-36.308	41.731	34.699	7.032	27.360	33.845	-6.485	41.315	45.862	-4.547
	abr	20.124	22.764	-2.640	36.898	37.568	-6.70	11.898	44.315	-32.417	38.532	34.565	3.967	20.739	28.499	-7.760	36.525	46.199	-9.674
	may	20.398	24.621	-4.223	39.644	36.738	2.906	10.474	44.024	-33.550	37.478	34.605	2.873	24.607	28.401	-3.794	34.541	48.425	-13.884
	jun	21.283	28.775	-7.492	37.034	35.822	1.212	9.072	43.643	-34.571	34.813	35.425	-6.12	27.747	23.507	4.240	36.651	45.056	-8.405
	jul	27.931	26.562	1.369	41.678	40.792	886	9.630	53.113	-43.483	35.292	39.464	-4.172	30.705	28.222	2.483	41.869	50.249	-8.380
	ago	25.160	20.288	4.872	36.699	41.957	-5.258	9.201	55.353	-46.152	37.685	39.956	-2.271	32.491	27.970	4.521	41.085	50.934	-9.849
	sept	20.383	16.961	3.422	23.912	33.001	-9.089	9.340	44.369	-35.029	33.087	31.232	1.855	28.366	25.281	3.085	30.636	41.480	-10.844
	oct	20.895	17.875	3.020	24.131	31.535	-7.404	9.997	46.110	-36.113	40.05								



Subsecretaría de Telecomunicaciones

## Variación Mensual de Portaciones Móviles Prepago y Pospago

( 31 de diciembre de 2020 )

Año	Mes	Virgin						WOM						VTR					
		Prepago			Pospago			Prepago			Pospago			Prepago			Pospago		
		Recept	Donant	Neto	Recept	Donant	Neto	Recept	Donant	Neto	Recept	Donant	Neto	Recept	Donant	Neto	Recept	Donant	Neto
2012	ene	0	0	0	0	0	0	11	0	11	26	1	25	1	0	1	19	0	19
	feb	0	0	0	0	0	0	12	0	12	32	20	12	11	0	11	244	0	244
	mar	15	0	15	2	0	2	26	0	26	90	55	35	89	0	89	885	1	884
	abr	817	0	817	157	0	157	6	0	6	91	58	33	78	0	78	899	2	897
	may	1.664	0	1.664	318	0	318	127	0	127	167	95	72	147	14	133	1.151	25	1.126
	jun	1.942	3	1.939	336	0	336	374	0	374	674	125	549	375	35	340	992	24	968
	jul	1.852	126	1.726	308	0	308	349	0	349	458	87	371	294	104	190	969	36	933
	ago	1.552	384	1.168	293	0	293	460	0	460	750	176	574	343	175	168	970	56	914
	sept	1.614	456	1.158	226	0	226	372	0	372	519	140	379	244	240	4	746	80	666
	oct	2.211	560	1.651	291	0	291	521	50	471	536	226	310	290	373	-83	990	104	886
	nov	2.136	532	1.604	286	0	286	911	60	851	552	252	300	233	388	-155	768	130	638
	dic	3.040	560	2.480	389	0	389	725	86	639	538	337	201	236	351	-115	838	139	699
2013	ene	2.565	603	1.962	339	0	339	376	156	220	513	344	169	209	462	-253	809	161	648
	feb	2.077	576	1.501	294	0	294	165	125	40	225	216	9	202	343	-141	574	144	430
	mar	2.012	589	1.423	317	0	317	206	120	86	258	418	-160	216	300	-84	488	205	283
	abr	2.963	662	2.301	380	0	380	392	96	296	776	350	426	178	287	-109	430	215	215
	may	3.783	1.055	2.728	414	0	414	408	125	283	657	311	346	210	262	-52	300	245	55
	jun	4.082	1.350	2.732	404	0	404	409	195	214	805	403	402	196	218	-22	379	212	167
	jul	6.694	2.059	4.635	567	0	567	526	217	309	643	388	255	242	349	-107	407	338	69
	ago	8.983	1.615	7.368	690	0	690	628	279	349	1.366	581	785	212	411	-199	494	380	114
	sept	7.948	942	7.006	565	0	565	433	229	204	1.239	297	942	224	332	-108	585	347	238
	oct	9.823	1.381	8.442	683	0	683	438	242	196	1.489	561	928	343	404	-61	586	553	33
	nov	7.473	1.320	6.153	630	0	630	466	247	219	1.522	417	1.105	316	311	5	587	600	-13
	dic	7.282	1.228	6.054	597	0	597	324	225	99	1.253	426	827	329	243	86	698	633	65
2014	ene	6.270	1.328	4.942	553	0	553	386	235	151	1.089	635	454	445	232	213	833	504	329
	feb	5.579	1.232	4.347	513	0	513	454	277	177	1.296	502	794	770	171	599	1.525	499	1.026
	mar	7.517	1.948	5.569	588	0	588	509	366	143	1.613	647	966	1.317	204	1.113	2.121	557	1.564
	abr	7.731	2.048	5.683	601	0	601	505	376	129	2.150	712	1.438	1.295	209	1.086	1.893	627	1.266
	may	9.181	1.381	7.800	680	1	679	214	416	-202	2.320	715	1.605	1.180	157	1.023	1.972	572	1.400
	jun	10.669	1.706	8.963	792	0	792	177	438	-261	2.111	889	1.222	1.263	190	1.073	2.037	652	1.385
	jul	7.639	1.945	5.694	769	0	769	286	446	-160	2.464	1.220	1.244	1.444	151	1.293	2.449	1.012	1.437
	ago	7.822	1.989	5.833	837	0	837	230	412	-182	2.245	1.193	1.052	1.488	168	1.320	2.522	903	1.619
	sept	8.279	1.874	6.405	761	0	761	175	415	-240	2.162	1.118	1.044	1.216	120	1.096	2.744	842	1.902
	oct	12.791	1.942	10.849	1.148	0	1.148	169	408	-239	2.589	1.625	964	1.333	174	1.159	3.254	1.074	2.180
	nov	14.743	1.866	12.877	1.676	0	1.676	171	396	-225	2.005	1.468	537	1.294	142	1.152	3.889	1.234	2.655
	dic	13.193	1.795	11.398	1.487	0	1.487	164	299	-135	2.448	1.435	1.013	1.051	143	908	4.142	1.304	2.838

- Información obtenida del Sistema de Gestión de Portabilidad (SGP)

- Resultado Neto: Números portados como empresa receptora menos números portados como empresa donante

- La información de modalidad corresponde al servicio que el cliente tenía en la empresa donante. No necesariamente se mantiene la misma modalidad en la empresa receptora.

- Información correspondiente sólo a las empresas con mayor cantidad de líneas



## Variación Mensual de Portaciones Móviles Prepago y Pospago

(31 de diciembre de 2020)

Año	Mes	Virgin						WOM						VTR					
		Prepago			Pospago			Prepago			Pospago			Prepago			Pospago		
		Recept	Donant	Neto	Recept	Donant	Neto	Recept	Donant	Neto	Recept	Donant	Neto	Recept	Donant	Neto	Recept	Donant	Neto
2015	ene	11.128	2.184	8.944	1.306	0	1.306	171	336	-165	1.873	1.634	239	997	251	746	4.185	1.085	3.100
	feb	9.981	2.145	7.836	1.210	0	1.210	181	286	-105	1.851	1.116	735	956	296	660	4.099	1.100	2.999
	mar	11.911	2.721	9.190	1.277	0	1.277	1.271	400	871	2.744	1.301	1.443	1.224	272	952	4.961	1.130	3.831
	abr	12.033	2.708	9.325	1.380	0	1.380	3.107	341	2.766	3.723	1.517	2.206	1.117	226	891	4.242	1.295	2.947
	may	11.792	2.631	9.161	1.232	0	1.232	2.689	383	2.306	5.200	1.569	3.631	1.216	242	974	4.534	1.460	3.074
	jun	13.504	2.844	10.660	1.339	0	1.339	2.456	569	1.887	6.192	1.599	4.593	1.134	183	951	4.247	1.440	2.807
	jul	15.702	4.693	11.009	1.457	0	1.457	8.219	658	7.561	15.941	1.385	14.556	1.362	274	1.088	4.709	1.952	2.757
	ago	17.677	4.349	13.328	1.679	0	1.679	10.590	921	9.669	24.602	2.279	22.323	1.299	242	1.057	4.091	2.356	1.735
	sept	14.684	4.713	9.971	1.222	0	1.222	13.621	1.194	12.427	23.849	3.405	20.444	1.139	279	860	2.846	3.703	-857
	oct	15.056	5.652	9.404	1.113	0	1.113	16.110	2.157	13.953	25.366	4.452	20.914	1.173	279	894	2.594	3.496	-902
	nov	14.030	6.368	7.662	1.074	0	1.074	17.814	2.289	15.525	26.795	6.113	20.682	1.098	281	817	2.768	3.237	-469
	dic	14.822	5.472	9.350	1.440	0	1.440	18.689	2.192	16.497	28.877	6.581	22.296	1.144	286	858	2.787	3.383	-596
2016	ene	18.169	4.467	13.702	1.512	0	1.512	14.745	2.818	11.927	23.500	7.127	16.373	1.118	273	845	2.626	3.027	-401
	feb	20.046	4.557	15.489	1.543	0	1.543	14.536	3.264	11.272	21.910	8.379	13.531	1.113	252	861	2.516	2.710	-194
	mar	22.121	6.136	15.985	1.583	0	1.583	17.667	4.382	13.285	22.736	10.446	12.290	1.470	321	1.149	3.676	2.692	984
	abr	20.251	7.459	12.792	1.418	0	1.418	21.267	3.252	18.015	25.126	11.616	13.510	1.611	333	1.278	3.879	2.648	1.231
	may	22.119	8.391	13.728	1.578	0	1.578	22.541	4.470	18.071	25.782	10.649	15.133	1.540	301	1.239	4.520	2.444	2.076
	jun	23.225	9.864	13.361	1.564	0	1.564	24.148	4.543	19.605	35.281	9.699	25.582	1.646	292	1.354	4.253	2.754	1.499
	jul	21.820	10.298	11.522	1.406	0	1.406	28.144	5.045	23.099	37.863	10.876	26.987	1.912	272	1.640	5.273	2.620	2.653
	ago	20.813	10.932	9.881	1.525	0	1.525	31.345	6.316	25.029	39.862	11.168	28.694	1.937	285	1.652	5.644	2.638	3.006
	sept	17.585	8.281	9.304	1.227	0	1.227	27.259	6.863	20.396	30.316	11.276	19.040	1.632	260	1.372	4.974	2.252	2.722
	oct	18.096	8.456	9.640	1.352	0	1.352	27.924	7.097	21.827	27.532	11.379	16.153	1.563	252	1.311	4.911	2.351	2.560
	nov	20.700	8.303	12.397	1.300	0	1.300	28.633	7.568	21.065	30.856	13.543	17.313	1.799	219	1.580	5.106	2.213	2.893
	dic	19.181	9.213	9.968	1.381	0	1.381	31.640	9.409	22.231	33.038	17.826	15.212	2.009	243	1.766	5.295	2.559	2.736
2017	ene	12.770	8.016	4.754	1.066	0	1.066	29.821	7.850	21.971	27.914	14.929	12.985	1.757	192	1.565	4.736	2.216	2.520
	feb	9.704	7.843	1.861	1.148	0	1.148	32.607	7.871	24.736	27.528	14.877	12.651	1.653	184	1.469	5.021	2.274	2.747
	mar	12.330	9.860	2.470	1.402	0	1.402	40.159	12.071	28.088	32.437	17.832	14.605	2.187	249	1.938	6.229	2.615	3.614
	abr	9.384	7.341	2.043	1.207	0	1.207	34.213	8.222	25.991	28.180	16.247	11.933	1.882	198	1.684	5.094	2.258	2.836
	may	10.394	7.584	2.810	1.284	0	1.284	46.218	9.907	36.311	42.814	19.417	23.397	2.070	203	1.867	6.075	2.624	3.451
	jun	7.765	7.637	128	1.106	0	1.106	48.922	10.982	37.940	44.703	20.846	23.857	2.063	212	1.851	5.576	2.577	2.999
	jul	7.299	7.950	-651	968	0	968	54.668	11.809	42.859	48.125	23.956	24.169	2.066	244	1.822	5.908	3.047	2.861
	ago	8.732	8.413	319	972	0	972	58.167	11.589	46.578	46.943	26.430	20.513	2.408	259	2.149	5.723	3.501	2.222
	sept	6.937	6.736	201	734	0	734	54.515	11.403	43.112	39.328	23.251	16.077	2.115	202	1.913	4.759	2.929	1.830
	oct	7.570	6.263	1.307	667	0	667	51.647	12.495	39.152	33.321	27.467	5.854	2.038	208	1.830	4.384	3.034	1.350
	nov	8.228	5.028	3.200	896	0	896	51.681	11.999	39.682	33.531	25.353	8.178	1.915	205	1.710	4.301	3.114	1.187
	dic	7.982	4.841	3.141	835	0	835	67.814	10.288	57.526	45.882	30.208	15.674	1.982	253	1.729	4.942	4.246	696
2018	ene	7.079	4.755	2.324	846	0	846	52.641	11.123	41.518	39.924	33.019	6.905	2.037	250	1.787	5.294	3.301	1.993
	feb	6.153	4.252	1.901	789	0	789	46.892	10.469	36.423	29.932	37.967	-8.035	1.851	268	1.583	4.602	3.347	1.255
	mar	6.279	4.872	1.407	816	0	816	55.864	10.557	45.307	31.274	30.959	315	2.343	250	2.093	5.306	3.699	1.607
	abr	5.335	4.693	642	702	0	702	61.558	9.487	52.071	33.891	31.892	1.999	2.519	230	2.289	6.254	3.321	2.933
	may	5.130	4.546	584	645	0	645	62.287	9.429	52.858	37.303	31.127	6.176	2.382	197	2.185	6.357	3.411	2.946
	jun	5.206	4.849	357	542	0	542	67.398	9.796	57.602	37.165	33.702	3.463	2.324	220	2.104	6.481	3.930	2.551
	jul	4.391	4.315	76	533	0	533	65.728	9.960	55.768	36.995	30.506	6.489	2.084	203	1.881	6.061	3.619	2.442
	ago	10.297	4.660	5.637	2.283	0	2.283	61.732	13.796	47.936	37.464	33.867	3.597	2.022	184	1.838	6.682	3.892	2.790
	sept	7.695	3.973	3.722	1.992	0	1.992	48.566	12.859	35.707	33.726	27.099	6.627	1.599	170	1.429	5.068	3.368	1.700
	oct	8.798	4.898	3.900	1.839	0	1.839	57.115	14.839	42.276	38.841	33.002	5.839	1.840	226	1.614	5.953	4.138	1.815
	nov	7.555	5.283	2.272	1.671	0	1.671	56.342	13.905	42.437	39.867	31.871	7.996	1.590	191	1.399	5.109	4.301	808
	dic	7.029	5.842	1.187	1.371	0	1.371	80.478	12.399	68.079	47.513	34.736	12.777	1.883	197	1.686	6.404	4.654	1.750
2019	ene	6.468	5.220	1.248	1.245	0	1.245	65.046	12.195	52.851	42.788	33.308	9.480	1.639	232	1.407	6.199	4.136	2.063
	feb	6.046	4.990	1.056	1.103	0	1.103	56.750	11.759	44.991	35.745	34.182	1.563	1.551	201	1.350	5.991	4.270	1.721
	mar	7.185	5.582	1.603	1.410	0	1.410	61.981	15.451	46.530	40.558	40.406	152	1.825	248	1.577	7.114	4.776	2.338
	abr	7.520	5.010	2.510	1.533	0	1.533	55.523	14.660	40.863	40.697	37.978	2.719	1.174	157	1.017	6.422	3.943	2.479
	may	8.130	5.065	3.065	1.724	0	1.724	53.126	14.381	38.745	41.590	37.905	3.685	1.468	197	1.271	7.007	3.915	3.092
	jun	7.074	4.655	2.419	1.486	1	1.485	48.032	13.951	34.081	39.420	35.867	3.553	1.508	159	1.349	6.911	3.747	3.164
	jul	7.587	5.588	1.999	1.719	0	1.719	52.361	16.140	36.221	48.461	41.642	6.819	1.604	163	1.441	8.262	4.291	3.971
	ago	5.992	5.890	102	1.509	0	1.509	50.388	15.487	34.901	52.688	39.056	13.632	1.677	175	1.502	8.212	4.396	3.816
	sept	4.862	5.162	-300	1.319	0	1.319	41.315	13.600	27.715	45.129	30.441	14.688	1.280	143	1.137	6.949	3.550	3.399
	oct	5.936	4.652	1.284	1.553	0	1.553	39.376	14.966	24.410	37.724	32.501	5.223	1.212	139	1.073	7.045	3.463	3.582
	nov	5.286	4.363	923	1.443	0	1.443	43.048	11.884	31.164	47.390	32.703	14.687	1.133	152	981	7.385	3.776	3.609
	dic	6.025	4.735	1.290	1.647	0	1.647	54.883	13.533	41.350	55.254	41.370	13.884	1.285	178	1.107	8.762	4.819	3.943
2020	ene	5.536	4.857	679	1.553	0	1.553	43.413	14.647	28.766	44.319	43.636	683	1.269	167	1.102	8.599	4.607	3.992
	feb	4.966	4.889	77	1.193	0	1.193	43.325	14.818	28.507	46.707	45.575	1.132	1.143	179	964	7.519	5.467	2.052
	mar	3.718	3.793	-75	875	0	875	35.983	11.386	24.597	36.206	31.636	4.570	1.006	132	874	5.951	3.554	2.397
	abr	2.																	





Subsecretaría de Telecomunicaciones

## Tasa de Portabilidad

( 31 de diciembre de 2020 )

Año	Telefonía Móvil	Telefonía Fija	Total Sistema
2012	3,1%	1,9%	3,0%
2013	3,4%	3,7%	3,5%
2014	5,7%	6,5%	5,8%
2015	8,4%	3,9%	7,8%
2016	14,1%	4,0%	12,8%
2017	19,6%	4,4%	17,7%
2018	16,1%	4,1%	14,7%
2019	13,4%	3,8%	12,7%
2020	12,5%	4,3%	11,7%

*Información obtenida del Sistema de Gestión de Portabilidad (SGP)*

*Tasa de 2020 estimada en base a promedio de últimos 12 meses.*

















