Subsecretaría de Telecomunicaciones

Gobierno de Chile

Reporte Mensual de Portabilidad

octubre 2022

Subsecretaría de Telecomunicaciones

División Fiscalización

Subsecretaría de Telecomunicaciones

Informe Mensual de Portabilidad

Hechos Relevantes Octubre 2022

1. Este mes se portaron 315.566 números (fijos más móviles), cantidad que representa un aumento de 1% respecto a igual mes de 2021.
2. Desde el inicio del sistema y hasta el 31 de octubre de 2022 se han portado 30.843.887 números, de los cuales 29.444.056 corresponden a portaciones de números móviles y 1.399.831 a números fijos.
3. La tasa de portabilidad total de los últimos 12 meses es de 14,2%, la que es superior a los años anteriores: 2021 12,6%; 2020 11,5%; 2019 12,7%.
4. Comparando la variación de las portaciones totales de este mes con igual mes de los años 2020 y 2021, se aprecia un aumento de un 4% y de un 1% respectivamente.

Telefonía Móvil

1. Desde el inicio de la portabilidad móvil en marzo de 2012, y hasta el 31 de octubre de 2022, se han portado 29.444.056 números móviles.
2. Este mes se portaron 307.283 números móviles, cantidad que representa un aumento de un 5% respecto del mismo mes del 2020 y un aumento del 1% en el 2021.
3. La tasa de portabilidad móvil proyectada para 2022 en base a los últimos 12 meses es de 14,9%, la que es superior a la de los años anteriores: 2021 13,3%; 2020 12,2%; 2019 13,4%.
4. En cuanto a las empresas móviles, las que tuvieron durante este mes la mayor cantidad de portaciones netas fueron: WOM (25.541); VTR (4.615); Mundo (2.815).
5. En ese mes las empresas de telefonía móvil con la menor cantidad de portaciones netas fueron: Entel (-34.042); Virgin (-1.152); Movistar (-1.045).

Telefonía Fija

1. Desde el inicio del sistema a fines de 2011, y hasta el 31 de octubre de 2022, se han portado 1.399.831 números fijos.
2. Este mes se portaron 8.283 números fijos, cantidad que representa una disminución de un 31% y de un 10% respecto al mismo mes de 2020 y 2021. Sin embargo, la cantidad de portaciones fijas suele ser bastante variable cada mes, debido entre otras causas a las portaciones de grupos de números de empresas. Lo anterior puede explicar esta variabilidad.
3. La tasa de portabilidad fija proyectada para 2022 en base a los últimos 12 meses es de 6,2%, la que es superior a la de 2021 que fue de 5,4% y a la de 2020 que fue de 4,2%.
4. En cuanto a la telefonía fija las empresas con mayor cantidad de portaciones netas fueron: Redvoiss (1.076); Industel (VSI) (1.063); Claro (586).
5. Las empresas de telefonía fija con menor cantidad de portaciones netas fueron: Movistar (-1.757); GTD Telesat (-698); VTR (-527).

Subsecretaría de Telecomunicaciones

Resumen General de Portabilidad

(31 de octubre de 2022)

Año	Mes	T. Fija y T. Voz sobre Internet	Telefonía Móvil			Total Portaciones
		Total Portaciones Hacia Fijas y Voz sobre Internet	Prepago	Pospago	Total Portaciones Hacia Móviles	
2011	**dic**	173				**173**
2012	**ene-dic**	61.612	420.200	329.227	749.427	**811.039**
2013	**ene-dic**	119.479	467.527	340.342	807.869	**927.348**
2014	**ene-dic**	218.674	578.400	714.654	1.293.054	**1.511.728**
2015	**ene-dic**	134.470	888.759	1.067.043	1.955.802	**2.090.272**
2016	**ene-dic**	136.217	1.820.667	1.394.824	3.215.491	**3.351.708**
2017	**ene-dic**	146.314	2.701.418	1.677.174	4.378.592	**4.524.906**
2018	**ene-dic**	123.139	2.076.230	1.797.084	3.873.314	**3.996.453**
2019	**ene-dic**	103.727	1.427.343	1.935.547	3.362.890	**3.466.617**
2020	**ene-dic**	108.469	1.115.653	1.946.768	3.062.421	**3.170.890**
2021	**ene-dic**	134.658	1.186.747	2.334.331	3.521.078	**3.655.736**
2022	**ene-oct**	112.899	868.105	2.356.013	3.224.118	**3.337.017**
		1.399.831	**13.551.049**	**15.893.007**	29.444.056	**30.843.887**

- Información obtenida del Sistema de Gestión de Portabilidad (SGP)
- La información de modalidad de telefonía móvil (pre, pospago), corresponde al servicio que el cliente tenía en la empresa donante. No necesariamente se mantiene la misma modalidad en la empresa receptora.

Subsecretaría de Telecomunicaciones

Resumen General de Portabilidad

(31 de octubre de 2022)

Año	Mes	T. Fija y T. V.S.I. Total Portaciones Hacia Fijas y V.S.I.	Telefonía Móvil Prepago	Telefonía Móvil Pospago	Telefonía Móvil Total Portaciones Hacia Móviles	Total Portaciones
2011	dic	173				173
2012	ene	185	15.947	13.265	29.212	29.397
	feb	134	35.396	28.940	64.336	64.470
	mar	2.934	41.321	34.494	75.815	78.749
	abr	4.879	32.452	29.850	62.302	67.181
	may	5.175	31.424	32.289	63.713	68.888
	jun	5.985	33.270	34.228	67.498	73.483
	jul	7.304	38.902	27.697	66.599	73.903
	ago	7.355	40.362	29.613	69.975	77.330
	sept	7.284	34.305	22.611	56.916	64.200
	oct	7.315	41.732	26.192	67.924	75.239
	nov	6.678	38.941	25.196	64.137	70.815
	dic	6.384	36.148	24.852	61.000	67.384
2013	ene	11.595	37.457	25.579	63.036	74.631
	feb	9.729	33.266	21.741	55.007	64.736
	mar	9.529	31.180	25.389	56.569	66.098
	abr	9.179	32.859	26.858	59.717	68.896
	may	7.772	31.843	26.382	58.225	65.997
	jun	6.830	31.881	25.395	57.276	64.106
	jul	9.062	45.906	30.561	76.467	85.529
	ago	9.303	49.600	31.918	81.518	90.821
	sept	5.767	38.337	23.400	61.737	67.504
	oct	12.784	49.566	34.763	84.329	97.113
	nov	18.178	44.457	31.254	75.711	93.889
	dic	9.751	41.175	37.102	78.277	88.028
2014	ene	14.080	39.999	34.555	74.554	88.634
	feb	8.623	38.689	33.831	72.520	81.143
	mar	8.925	48.453	40.376	88.829	97.754
	abr	13.494	49.352	43.534	92.886	106.380
	may	7.801	45.778	41.183	86.961	94.762
	jun	7.556	48.196	52.271	100.467	108.023
	jul	10.566	50.050	77.115	127.165	137.731
	ago	10.750	47.977	75.665	123.642	134.392
	sept	36.898	46.148	66.327	112.475	149.373
	oct	79.704	55.371	81.978	137.349	217.053
	nov	11.097	56.072	80.760	136.832	147.929
	dic	9.180	52.315	87.059	139.374	148.554

Año	Mes	T. Fija y T. V.S.I. Total Portaciones Hacia Fijas y V.S.I.	Telefonía Móvil Prepago	Telefonía Móvil Pospago	Telefonía Móvil Total Portaciones Hacia Móviles	Total Portaciones
2015	ene	10.692	52.663	71.804	124.467	135.159
	feb	10.746	48.558	67.648	116.206	126.952
	mar	15.031	60.647	72.101	132.748	147.779
	abr	9.424	62.334	72.674	135.008	144.432
	may	8.221	61.966	72.184	134.150	142.371
	jun	8.834	63.942	78.316	142.258	151.092
	jul	13.256	76.144	92.588	168.732	181.988
	ago	9.345	85.368	105.605	190.973	200.318
	sept	8.563	82.289	104.730	187.019	195.582
	oct	15.433	96.012	108.991	205.003	220.436
	nov	11.574	99.166	109.654	208.820	220.394
	dic	13.351	99.670	110.748	210.418	223.769
2016	ene	9.868	95.293	99.656	194.949	204.817
	feb	7.244	100.424	92.549	192.973	200.217
	mar	10.608	119.477	108.816	228.293	238.901
	abr	10.538	131.722	119.466	251.188	261.726
	may	12.040	141.831	110.525	252.356	264.396
	jun	12.819	151.448	121.738	273.186	286.005
	jul	12.164	167.722	132.076	299.798	311.962
	ago	15.167	172.927	130.511	303.438	318.605
	sept	12.494	165.223	114.081	279.304	291.798
	oct	12.469	175.385	109.793	285.178	297.647
	nov	10.987	187.887	117.600	305.487	316.474
	dic	9.819	211.328	138.013	349.341	359.160
2017	ene	12.654	186.601	111.113	297.714	310.368
	feb	9.716	189.266	113.126	302.392	312.108
	mar	14.136	237.390	135.696	373.086	387.222
	abr	14.604	191.520	121.983	313.503	328.107
	may	11.671	232.583	147.931	380.514	392.185
	jun	9.031	236.642	149.536	386.178	395.209
	jul	10.966	247.533	161.051	408.584	419.550
	ago	12.793	249.683	168.731	418.414	431.207
	sept	12.435	222.854	140.027	362.881	375.316
	oct	16.520	218.682	135.560	354.242	370.762
	nov	11.791	227.434	137.171	364.605	376.396
	dic	9.997	261.230	155.249	416.479	426.476

- Información obtenida del Sistema de Gestión de Portabilidad (SGP)
- La información de modalidad de telefonía móvil (pre, pospago), corresponde al servicio que el cliente tenía en la empresa donante. No necesariamente se mantiene la misma modalidad en la empresa receptora.

Subsecretaría de Telecomunicaciones

Resumen General de Portabilidad

(31 de octubre de 2022)

Año	Mes	T. Fija y T. V.S.I.	Telefonía Móvil			Total Portaciones
		Total Portaciones Hacia Fijas y V.S.I.	Prepago	Pospago	Total Portaciones Hacia Móviles	
2018	ene	9.015	241.871	147.127	388.998	**398.013**
	feb	6.997	182.084	135.371	317.455	**324.452**
	mar	9.743	192.338	138.211	330.549	**340.292**
	abr	9.024	201.458	146.528	347.986	**357.010**
	may	10.283	201.998	149.418	351.416	**361.699**
	jun	10.049	196.357	154.847	351.204	**361.253**
	jul	8.338	173.524	145.903	319.427	**327.765**
	ago	11.064	152.655	160.550	313.205	**324.269**
	sept	6.224	116.482	131.254	247.736	**253.960**
	oct	7.110	136.860	158.174	295.034	**302.144**
	nov	8.755	128.985	156.738	285.723	**294.478**
	dic	26.537	151.618	172.963	324.581	**351.118**
2019	ene	7.539	130.841	159.370	290.211	**297.750**
	feb	8.552	115.956	146.420	262.376	**270.928**
	mar	8.835	134.830	169.643	304.473	**313.308**
	abr	9.948	117.014	160.641	277.655	**287.603**
	may	7.729	118.252	162.099	280.351	**288.080**
	jun	10.800	114.752	156.442	271.194	**281.994**
	jul	7.953	129.866	177.339	307.205	**315.158**
	ago	9.397	125.002	177.903	302.905	**312.302**
	sept	5.219	105.620	141.057	246.677	**251.896**
	oct	12.004	109.489	142.777	252.266	**264.270**
	nov	7.031	101.835	153.553	255.388	**262.419**
	dic	8.720	123.886	188.303	312.189	**320.909**
2020	ene	9.978	110.587	176.703	287.290	**297.268**
	feb	6.859	106.164	180.406	286.570	**293.429**
	mar	6.653	89.211	132.811	222.022	**228.675**
	abr	7.983	61.710	102.838	164.548	**172.531**
	may	13.407	65.840	138.436	204.276	**217.683**
	jun	7.752	71.029	158.682	229.711	**237.463**
	jul	13.595	88.319	194.478	282.797	**296.392**
	ago	5.523	92.915	170.776	263.691	**269.214**
	sept	10.767	92.759	166.915	259.674	**270.441**
	oct	10.809	108.565	182.935	291.500	**302.309**
	nov	8.425	112.261	176.240	288.501	**296.926**
	dic	6.718	116.293	165.548	281.841	**288.559**

Año	Mes	T. Fija y T. V.S.I.	Telefonía Móvil			Total Portaciones
		Total Portaciones Hacia Fijas y V.S.I.	Prepago	Pospago	Total Portaciones Hacia Móviles	
2021	ene	8.654	84.509	143.315	227.824	**236.478**
	feb	9.647	91.313	166.931	258.244	**267.891**
	mar	9.549	121.563	185.244	306.807	**316.356**
	abr	15.403	94.591	168.405	262.996	**278.399**
	may	6.982	102.102	186.666	288.768	**295.750**
	jun	13.411	95.429	190.288	285.717	**299.128**
	jul	13.183	105.461	215.311	320.772	**333.955**
	ago	9.166	107.356	212.912	320.268	**329.434**
	sept	9.319	95.012	204.320	299.332	**308.651**
	oct	9.108	95.912	207.655	303.567	**312.675**
	nov	17.044	92.547	217.904	310.451	**327.495**
	dic	13.192	100.952	235.380	336.332	**349.524**
2022	ene	10.046	84.578	208.287	292.865	**302.911**
	feb	10.478	80.982	206.717	287.699	**298.177**
	mar	13.267	116.596	269.598	386.194	**399.461**
	abr	11.750	92.518	238.954	331.472	**343.222**
	may	11.422	91.246	238.032	329.278	**340.700**
	jun	10.098	85.281	232.771	318.052	**328.150**
	jul	10.076	86.419	251.539	337.958	**348.034**
	ago	12.429	88.107	247.613	335.720	**348.149**
	sept	15.050	70.619	226.978	297.597	**312.647**
	oct	8.283	71.759	235.524	307.283	**315.566**
	nov					
	dic					
		1.399.831	**13.551.049**	**15.893.007**	**29.444.056**	**30.843.887**

- Información obtenida del Sistema de Gestión de Portabilidad (SGP)

- La información de modalidad de telefonía móvil (pre, pospago), corresponde al servicio que el cliente tenía en la empresa donante. No necesariamente se mantiene la misma modalidad en la empresa receptora.

Subsecretaría de Telecomunicaciones

Portabilidad Entre Servicios

(31 de octubre de 2022)

Año	Mes	Fijo a Móvil	Fijo a VSI	Móvil a Fijo	Móvil a VSI	VSI a Fijo	VSI a Móvil	Total
2016	sep-dic	2.234	2.986	4.268	1.359	1.376	1.357	13.580
2017		2.446	2.360	10.232	169	168	1	15.376
2018		4.582	3.404	2.742	26	215	5	10.974
2019		10.606	4.479	2.106	1.242	520	3	18.956
2020		9.773	10.492	2.119	2.483	257	4	25.128
2021	ene	459	1.543	243	1.164	29	0	3.438
	feb	339	1.342	96	977	20	0	2.774
	mar	289	838	462	775	4	1	2.369
	abr	152	1.163	816	1.143	6	0	3.280
	may	361	396	32	1.032	12	0	1.833
	jun	484	1.320	849	1.054	18	0	3.725
	jul	587	1.854	429	2.232	943	0	6.045
	ago	1.527	1.471	714	1.768	35	2	5.517
	sept	1.392	978	338	1.817	129	0	4.654
	oct	816	1.073	487	1.468	50	1	3.895
	nov	439	688	132	1.899	62	3	3.223
	dic	427	2.083	333	2.930	105	0	5.878
2022	ene	293	553	749	2.559	98	4	4.256
	feb	268	1.947	451	2.164	127	3	4.960
	mar	434	884	756	1.525	72	7	3.678
	abr	397	1.371	459	1.030	106	2	3.365
	may	384	1.386	1.383	1.199	229	1	4.582
	jun	347	1.670	603	2.043	76	2	4.741
	jul	326	1.128	624	1.570	168	3	3.819
	ago	329	2.466	109	989	79	1	3.973
	sep	915	1.274	195	2.312	76	0	4.772
	oct	328	939	446	1.022	68	0	2.803
		40.934	**52.088**	**32.173**	**39.951**	**5.048**	**1.400**	**171.594**

- Información obtenida del Sistema de Gestión de Portabilidad (SGP)

- VSI: Voz sobre Internet

Subsecretaría de Telecomunicaciones

Total de Portaciones por Mes

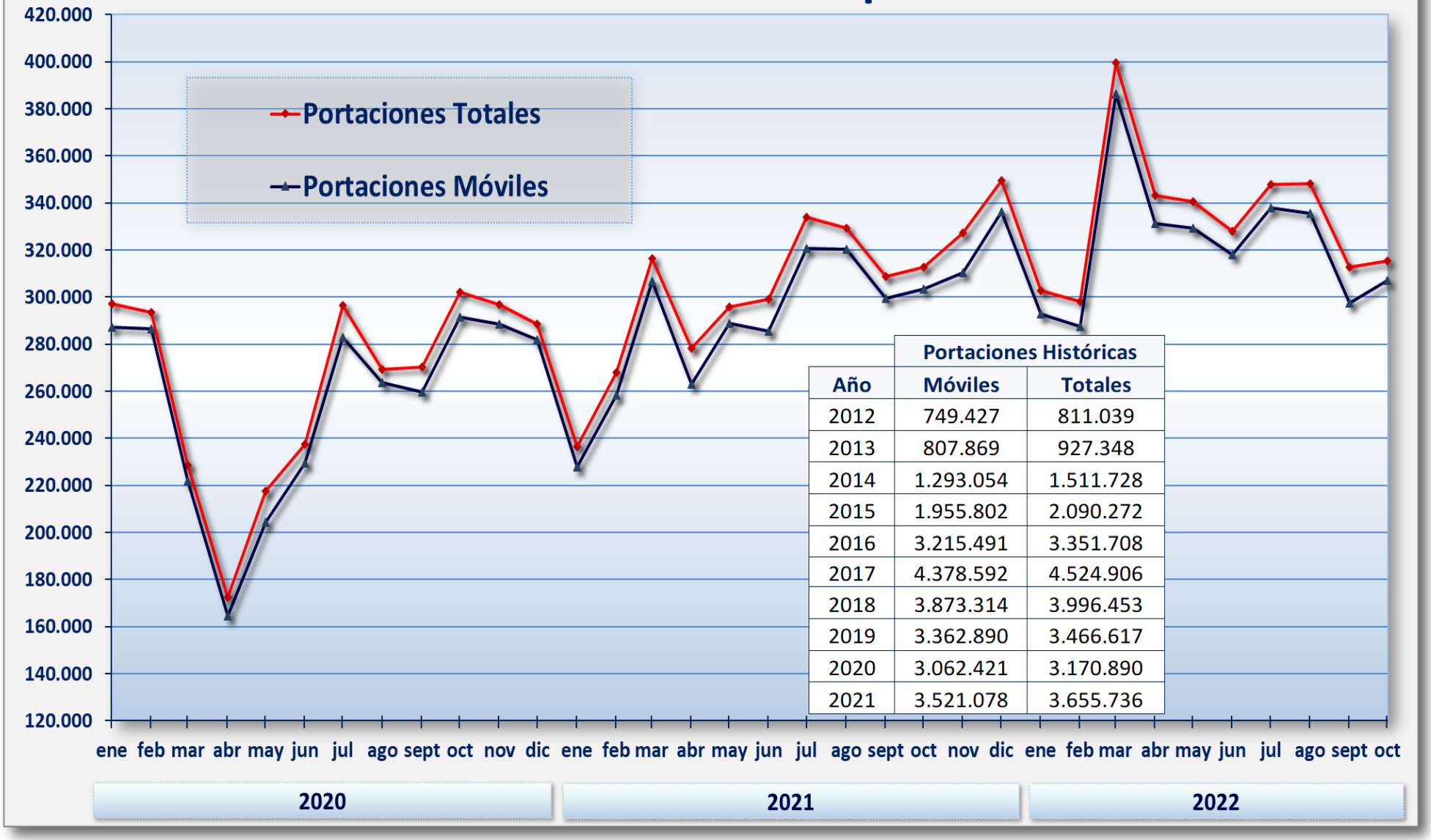

	Portaciones Históricas	
Año	Móviles	Totales
2012	749.427	811.039
2013	807.869	927.348
2014	1.293.054	1.511.728
2015	1.955.802	2.090.272
2016	3.215.491	3.351.708
2017	4.378.592	4.524.906
2018	3.873.314	3.996.453
2019	3.362.890	3.466.617
2020	3.062.421	3.170.890
2021	3.521.078	3.655.736

- Información al 31 de octubre de 2022

- Información obtenida del Sistema de Gestión de Portabilidad (SGP)

Subsecretaría de Telecomunicaciones

Resumen Histórico de Portabilidad por Empresa

(31 de octubre de 2022)

	Empresa	Receptor	Donante	Neto
Empresas T. Móvil	Telestar	6.485	1.048	5.437
	Netline	3.098	3.818	-720
	WOM	7.116.142	3.928.831	3.187.311
	Movistar	7.227.379	7.741.743	-514.364
	GTD Móvil	12.114	12.377	-263
	Mobilink	130	0	130
	Claro	7.440.375	6.989.878	450.497
	Entel	5.680.498	9.706.988	-4.026.490
	VTR	705.181	439.854	265.327
	Virgin	1.044.098	487.236	556.862
	Falabella	89.962	109.403	-19.441
	OPS	7.788	51	7.737
	Simple	27.040	24.890	2.150
	Mundo	83.766	27.555	56.211
	Total Móviles	**29.444.056**	**29.473.672**	-29.616
Empresas T. Fija y T. Voz sobre Internet	Netline	22.857	6.827	16.030
	Telestar	5.507	8.673	-3.166
	Pronto IP	650	239	411
	CMET	2.050	11.510	-9.460
	Telsur	37.473	25.544	11.929
	Movistar	208.502	648.690	-440.188
	Telcoy	547	325	222
	GTD Manquehue	26.898	51.568	-24.670
	Claro	166.706	160.370	6.336
	Fullcom	2.334	2.495	-161
	Entel	413.974	191.900	222.074
	GTD Telesat	145.756	94.482	51.274
	CTR	677	539	138
	VTR	160.068	143.588	16.480
	Will	0	8	-8
	Companion	11.022	2.576	8.446
	Netel	1.476	1.229	247
	Netglobalis	14.826	5.827	8.999
	RTC	57	5	52
	Convergia	8.696	3.135	5.561
	Stel	205	143	62
	Redvoiss	66.616	4.689	61.927
	Parallel	949	265	684
	Net Uno	9.926	620	9.306
	Telefónica Movible	203	6	197
	Cibeles	0	1.100	-1.100
	Companion VOIP (VSI)	44	37	7
	Mundo Pacífico (VSI)	14.875	1.795	13.080
	Telsur (VSI)	13	6	7
	Parallel (VSI)	107	13	94
	Servicios Internet (VSI)	5.862	41	5.821
	Nomade (VSI)	100	198	-98
	VOIP Analysis (VSI)	1.205	0	1.205
	GTD Telesat (VSI)	0	101	-101
	Caudales (VSI)	12.836	587	12.249
	New Border (VSI)	2.101	12	2.089
	Movilip (VSI)	5.302	0	5.302
	Fibersat (VSI)	12	31	-19
	Servicios SPA (VSI)	9.807	8	9.799
	VTR (VSI)	0	4	-4
	Convergia Telecom (VSI)	1	2	-1
	Orbyta (VSI)	4.154	118	4.036
	Redvoiss (VSI)	0	5	-5
	HablaIP (VSI)	886	1	885
	Inticotel (VSI)	44	0	44
	Industel (VSI)	34.327	11	34.316
	ITD (VSI)	17	0	17
	Jumper Telecom (VSI)	163	2	161
	Teleco (VSI)	0	890	-890
	Total Fijas y V.S.I.	**1.399.831**	**1.370.215**	29.616
	Totales	**30.843.887**	**30.843.887**	0

Información obtenida del Sistema de Gestión de Portabilidad (SGP)

Subsecretaría de Telecomunicaciones

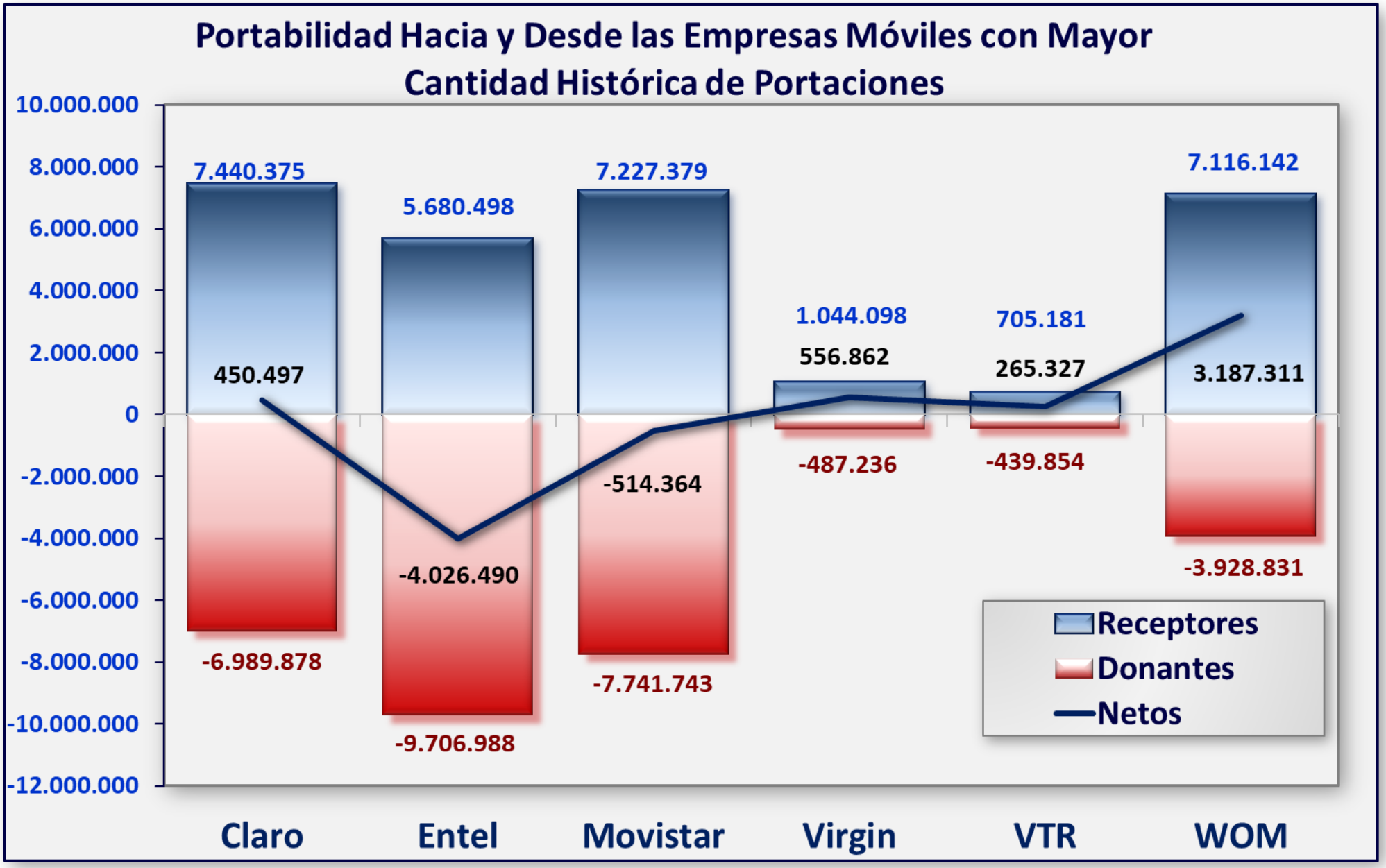

- Información al 31 de octubre de 2022

- Información obtenida del Sistema de Gestión de Portabilidad (SGP)

Subsecretaría de Telecomunicaciones

Resumen Acumulado de Portabilidad Hacia Empresas Móviles

(31 de octubre de 2022)

		Receptores Móviles														
		Telestar	Netline	WOM	Movistar	GTD Móvil	Mobilink	Claro	Entel	VTR	Virgin	Falabella	Simple	OPS	Mundo	Total Donantes *(Ver Nota 1)*
Donantes Móviles	Telestar	0	3	39	242	2	0	312	251	6	182	6	5	0	0	1.048
	Netline	7	0	149	384	2	0	313	285	45	262	10	17	0	4	1.478
	WOM	31	118	0	1.359.574	464	0	1.203.708	1.114.074	111.268	108.679	3.316	3.962	1	21.903	3.927.098
	Movistar	2.479	858	2.136.030	0	3.832	30	2.674.515	2.369.639	208.591	288.398	24.136	6.177	1.634	19.452	7.735.771
	GTD Móvil	2	2	2.870	4.252	0	0	2.030	2.585	333	208	24	19	0	12	12.337
	Mobilink	0	0	0	0	0	0	0	0	0	0	0	0	0	0	0
	Claro	1.630	846	2.060.046	2.461.099	2.639	14	0	1.960.058	151.932	305.747	20.780	4.181	599	15.868	6.985.439
	Entel	2.107	1.052	2.580.440	3.105.352	4.204	86	3.347.237	0	214.409	326.594	38.389	8.123	1.423	23.195	9.652.611
	VTR	15	32	115.969	129.332	160	0	76.375	109.641	0	4.844	746	328	0	1.845	439.287
	Virgin	138	160	174.013	110.771	183	0	105.590	81.772	6.900	0	2.489	3.755	0	1.297	487.068
	Falabella	27	13	24.703	21.435	41	0	22.778	31.671	1.733	6.711	0	268	0	0	109.380
	Simple	0	2	10.422	6.102	3	0	2.897	3.234	186	1.816	34	0	0	188	24.884
	OPS	0	0	0	0	0	0	0	0	0	0	0	0	0	0	0
	Mundo	0	0	9.811	7.459	0	0	4.002	5.108	964	169	0	42	0	0	27.555
Donantes Fijas	Netline	0	6	0	1	0	0	0	4	0	0	0	0	0	0	11
	Telestar	0	0	1	0	0	0	0	0	0	0	0	0	0	0	1
	Pronto IP	0	0	0	0	0	0	0	1	0	0	0	0	0	0	1
	CMET	0	0	6	6	0	0	5	7	6	5	0	1	0	0	36
	Telsur	0	0	31	20	518	0	24	52	23	8	0	1	0	0	677
	Movistar	0	0	762	20.808	12	0	233	862	359	216	8	46	903	0	24.209
	Telcoy	0	0	0	3	36	0	0	1	0	0	0	0	0	0	40
	GTD Manquehue	0	0	21	28	8	0	10	53	17	5	0	2	504	0	648
	Claro	0	0	61	32	2	0	125	44	32	16	2	6	631	0	951
	Fullcom	0	6	2	0	0	0	0	1	0	0	0	0	0	0	9
	Entel	0	0	462	322	4	0	130	886	293	137	18	67	692	1	3.012
	GTD Telesat	0	0	0	3	1	0	0	3	0	0	0	0	1.401	0	1.408
	CTR	0	0	1	3	0	0	1	3	0	0	0	0	0	0	8
	VTR	0	0	286	147	3	0	87	257	8.071	92	4	37	0	0	8.984
	Will	0	0	0	0	0	0	0	0	0	0	0	0	0	0	0
	Companion	0	0	0	0	0	0	0	0	0	0	0	0	0	0	0
	Netel	0	0	0	0	0	0	0	2	0	0	0	0	0	0	2
	Netglobalis	0	0	0	0	0	0	0	1	0	0	0	0	0	0	1
	RTC	0	0	0	0	0	0	0	0	0	0	0	0	0	0	0
	Convergia	0	0	0	0	0	0	0	0	0	0	0	0	0	0	0
	Stel	0	0	0	0	0	0	0	0	0	0	0	0	0	0	0
	Redvoiss	49	0	2	0	0	0	1	0	2	4	0	0	0	0	58
	Parallel	0	0	0	1	0	0	0	0	0	0	0	0	0	0	1
	Net Uno	0	0	0	0	0	0	0	0	0	0	0	0	0	0	0
	Telefónica Movible	0	0	0	0	0	0	0	0	0	0	0	0	0	0	0
	Cibeles	0	0	0	0	0	0	0	0	0	0	0	0	0	0	0
Donantes VSI	Companion VOIP (VSI)	0	0	0	0	0	0	0	0	0	0	0	0	0	0	0
	Mundo Pacífico (VSI)	0	0	15	2	0	0	2	2	9	4	0	3	0	1	38
	Telsur (VSI)	0	0	0	0	0	0	0	0	0	0	0	0	0	0	0
	Parallel (VSI)	0	0	0	0	0	0	0	0	0	0	0	0	0	0	0
	Servicios Internet (VSI)	0	0	0	0	0	0	0	0	0	1	0	0	0	0	1
	Nomade (VSI)	0	0	0	0	0	0	0	0	0	0	0	0	0	0	0
	VOIP Analysis (VSI)	0	0	0	0	0	0	0	0	0	0	0	0	0	0	0
	GTD Telesat (VSI)	0	0	0	0	0	0	0	0	0	0	0	0	0	0	0
	Caudales (VSI)	0	0	0	1	0	0	0	1	0	0	0	0	0	0	2
	New Border (VSI)	0	0	0	0	0	0	0	0	0	0	0	0	0	0	0
	Movilip (VSI)	0	0	0	0	0	0	0	0	0	0	0	0	0	0	0
	Fibersat (VSI)	0	0	0	0	0	0	0	0	0	0	0	0	0	0	0
	Servicios SPA (VSI)	0	0	0	0	0	0	0	0	0	0	0	0	0	0	0
	VTR (VSI)	0	0	0	0	0	0	0	0	2	0	0	0	0	0	2
	Convergia Telecom (VSI)	0	0	0	0	0	0	0	0	0	0	0	0	0	0	0
	Orbyta (VSI)	0	0	0	0	0	0	0	0	0	0	0	0	0	0	0
	Redvoiss (VSI)	0	0	0	0	0	0	0	0	0	0	0	0	0	0	0
	HablaIP (VSI)	0	0	0	0	0	0	0	0	0	0	0	0	0	0	0
	Inticotel (VSI)	0	0	0	0	0	0	0	0	0	0	0	0	0	0	0
	Industel (VSI)	0	0	0	0	0	0	0	0	0	0	0	0	0	0	0
	ITD (VSI)	0	0	0	0	0	0	0	0	0	0	0	0	0	0	0
	Jumper Telecom (VSI)	0	0	0	0	0	0	0	0	0	0	0	0	0	0	0
	Teleco (VSI)	0	0	0	0	0	0	0	0	0	0	0	0	0	0	0
	Total Receptores	**6.485**	**3.098**	**7.116.142**	**7.227.379**	**12.114**	**130**	**7.440.375**	**5.680.498**	**705.181**	**1.044.098**	**89.962**	**27.040**	**7.788**	**83.766**	**29.444.056**
	%	0,02%	0,01%	24,17%	24,55%	0,04%	0,00%	25,27%	19,29%	2,39%	3,55%	0,31%	0,09%	0,03%	0,28%	100%
	Total Donantes *(Ver Nota 2)*	**1.048**	**3.818**	**3.928.831**	**7.741.743**	**12.377**	**0**	**6.989.878**	**9.706.988**	**439.854**	**487.236**	**109.403**	**24.890**	**51**	**27.555**	**29.473.672**
	Netos	5.437	-720	3.187.311	-514.364	-263	130	450.497	-4.026.490	265.327	556.862	-19.441	2.150	7.737	56.211	-29.616

Información obtenida del Sistema de Gestión de Portabilidad (SGP)

***Nota 1** : Total de donantes sólo hacia empresas móviles*

***Nota 2** : Total de donantes hacia todas las empresas: fijas, móviles y VSI*

Subsecretaría de Telecomunicaciones

Resumen de Portabilidad Hacia Empresas Móviles el Último Mes

(31 de octubre de 2022)

		Receptores													
		Telestar	Netline	WOM	Movistar	GTD Móvil	Mobilink	Claro	Entel	VTR	Virgin	Simple	OPS	Mundo	Total Donantes *(Ver Nota 1)*
Donantes Móviles	Telestar	0	0	0	0	0	0	0	0	0	0	0	0	0	0
	Netline	0	0	0	0	0	0	0	0	0	0	0	0	0	0
	WOM	0	0	0	22.056	0	0	22.203	19.273	2.600	13	42	1	1.376	67.564
	Movistar	0	0	32.307	0	0	0	18.775	25.288	2.804	95	42	0	1.303	80.614
	GTD Móvil	0	0	9	15	0	0	4	21	1	0	0	0	6	56
	Mobilink	0	0	0	0	0	0	0	0	0	0	0	0	0	0
	Claro	0	0	22.221	17.658	0	0	0	12.822	2.014	34	30	0	1.161	55.940
	Entel	0	0	35.190	36.449	0	0	16.237	0	2.844	118	50	0	1.508	92.396
	VTR	0	0	1.665	2.038	0	0	619	1.415	0	5	7	0	88	5.837
	Virgin	0	0	528	362	0	0	119	357	29	0	17	0	15	1.427
	Simple	0	0	162	178	0	0	38	56	11	6	0	0	14	465
	OPS	0	0	0	0	0	0	0	0	0	0	0	0	0	0
	Mundo	0	0	988	631	0	0	399	517	113	3	5	0	0	2.656
Donantes Fijas	Netline	0	0	0	0	0	0	0	0	0	0	0	0	0	0
	Telestar	0	0	0	0	0	0	0	0	0	0	0	0	0	0
	Pronto IP	0	0	0	0	0	0	0	0	0	0	0	0	0	0
	CMET	0	0	0	0	0	0	0	0	0	0	0	0	0	0
	Telsur	0	0	0	0	0	0	0	0	0	0	0	0	0	0
	Movistar	0	0	28	178	0	0	0	9	11	0	0	0	0	226
	Telcoy	0	0	0	1	0	0	0	0	0	0	0	0	0	1
	GTD Manquehue	0	0	0	2	0	0	0	0	0	0	0	0	0	2
	Claro	0	0	3	1	0	0	1	1	0	0	0	0	0	6
	Fullcom	0	0	0	0	0	0	0	0	0	0	0	0	0	0
	Entel	0	0	5	8	0	0	3	35	12	0	0	0	0	63
	GTD Telesat	0	0	0	0	0	0	0	1	0	0	0	0	0	1
	CTR	0	0	0	0	0	0	0	0	0	0	0	0	0	0
	VTR	0	0	4	5	0	0	0	6	13	1	0	0	0	29
	Will	0	0	0	0	0	0	0	0	0	0	0	0	0	0
	Companion	0	0	0	0	0	0	0	0	0	0	0	0	0	0
	Netel	0	0	0	0	0	0	0	0	0	0	0	0	0	0
	Netglobalis	0	0	0	0	0	0	0	0	0	0	0	0	0	0
	RTC	0	0	0	0	0	0	0	0	0	0	0	0	0	0
	Convergia	0	0	0	0	0	0	0	0	0	0	0	0	0	0
	Stel	0	0	0	0	0	0	0	0	0	0	0	0	0	0
	Redvoiss	0	0	0	0	0	0	0	0	0	0	0	0	0	0
	Parallel	0	0	0	0	0	0	0	0	0	0	0	0	0	0
	Net Uno	0	0	0	0	0	0	0	0	0	0	0	0	0	0
	Telefónica Movible	0	0	0	0	0	0	0	0	0	0	0	0	0	0
	Cibeles	0	0	0	0	0	0	0	0	0	0	0	0	0	0
Donantes VSI	Companion VOIP (VSI)	0	0	0	0	0	0	0	0	0	0	0	0	0	0
	Mundo Pacífico (VSI)	0	0	0	0	0	0	0	0	0	0	0	0	0	0
	Telsur (VSI)	0	0	0	0	0	0	0	0	0	0	0	0	0	0
	Parallel (VSI)	0	0	0	0	0	0	0	0	0	0	0	0	0	0
	Servicios Internet (VSI)	0	0	0	0	0	0	0	0	0	0	0	0	0	0
	Nomade (VSI)	0	0	0	0	0	0	0	0	0	0	0	0	0	0
	VOIP Analysis (VSI)	0	0	0	0	0	0	0	0	0	0	0	0	0	0
	GTD Telesat (VSI)	0	0	0	0	0	0	0	0	0	0	0	0	0	0
	Caudales (VSI)	0	0	0	0	0	0	0	0	0	0	0	0	0	0
	New Border (VSI)	0	0	0	0	0	0	0	0	0	0	0	0	0	0
	Movilip (VSI)	0	0	0	0	0	0	0	0	0	0	0	0	0	0
	Fibersat (VSI)	0	0	0	0	0	0	0	0	0	0	0	0	0	0
	Servicios SPA (VSI)	0	0	0	0	0	0	0	0	0	0	0	0	0	0
	VTR (VSI)	0	0	0	0	0	0	0	0	0	0	0	0	0	0
	Convergia Telecom (VSI)	0	0	0	0	0	0	0	0	0	0	0	0	0	0
	Orbyta (VSI)	0	0	0	0	0	0	0	0	0	0	0	0	0	0
	Redvoiss (VSI)	0	0	0	0	0	0	0	0	0	0	0	0	0	0
	HablaIP (VSI)	0	0	0	0	0	0	0	0	0	0	0	0	0	0
	Inticotel (VSI)	0	0	0	0	0	0	0	0	0	0	0	0	0	0
	Industel (VSI)	0	0	0	0	0	0	0	0	0	0	0	0	0	0
	ITD (VSI)	0	0	0	0	0	0	0	0	0	0	0	0	0	0
	Jumper Telecom (VSI)	0	0	0	0	0	0	0	0	0	0	0	0	0	0
	Teleco (VSI)	0	0	0	0	0	0	0	0	0	0	0	0	0	0
	Total Receptores	**0**	**0**	**93.110**	**79.582**	**0**	**0**	**58.398**	**59.801**	**10.452**	**275**	**193**	**1**	**5.471**	**307.283**
	%	0,00%	0,00%	30,30%	25,90%	0,00%	0,00%	19,00%	19,46%	3,40%	0,09%	0,06%	0,00%	1,78%	100%
	Total Donantes *(Ver Nota 2)*	**0**	**0**	**67.569**	**80.627**	**56**	**0**	**55.943**	**93.843**	**5.837**	**1.427**	**465**	**0**	**2.656**	**308.423**
	Netos	**0**	**0**	**25.541**	**-1.045**	**-56**	**0**	**2.455**	**-34.042**	**4.615**	**-1.152**	**-272**	**1**	**2.815**	**-1.140**

Información obtenida del Sistema de Gestión de Portabilidad (SGP)

Nota 1 *: Total de donantes sólo hacia empresas móviles*

Nota 2 *: Total de donantes hacia todas las empresas: fijas, móviles y VSI*

Subsecretaría de Telecomunicaciones

Resumen Acumulado de Portabilidad Hacia Empresas T. Fija y T. de Voz Sobre Internet

(31 de octubre de 2022)

		Empresas Receptoras T. Fija y T. V.S.I.																																															
		Netline	Telestar	Pronto IP	CMET	Telsur	Movistar	Telcoy	GTD Manquehue	Claro	Fullcom	Entel	GTD Telesat	CTR	VTR	Will	Companion	Netel	Netglobalis	RTC	Convergia	Stel	Redvoiss	Parallel	Net Uno	Cibeles	Telefónica Movible	Companion VOIP (VSI)	Mundo Pacifico (VSI)	Telsur (VSI)	Parallel (VSI)	Servicios Internet (VSI)	Nomade (VSI)	VOIP Analysis (VSI)	GTD Telesat (VSI)	Caudales (VSI)	New Border (VSI)	Movilip (VSI)	Fibersat (VSI)	Servicios SPA (VSI)	VTR (VSI)	Convergia Telecom (VSI)	Orbyta (VSI)	Redvoiss (VSI)	HablaIP (VSI)	Inticotel (VSI)	Industel (VSI)	ITD (VSI)	Jumper Telecom (VSI)	Teleco (VSI)	Total Donantes *(Ver Nota 1)*
Empresas Donantes T. Fija	Netline	0	421	16	0	0	176	0	267	28	2.092	635	160	3	17	0	9	242	106	2	111	21	879	0	0	0	0	0	0	0	0	41	0	0	0	216	1.203	0	0	1	0	0	16	0	154	0	0	0	0	0	6.816
	Telestar	300	0	300	0	9	550	0	1	1	0	243	217	0	4	0	6	57	0	0	126	1	640	2	0	0	0	2	0	0	0	0	0	0	0	2.672	19	0	10	3.014	0	0	0	0	101	0	297	0	100	0	8.672
	Pronto IP	0	0	0	0	0	0	0	0	0	0	33	179	0	0	0	0	0	0	0	0	0	0	0	26	0	0	0	0	0	0	0	0	0	0	0	0	0	0	0	0	0	0	0	0	0	0	0	0	0	238
	CMET	6	9	0	0	212	1.347	0	33	1.533	1	3.382	600	1	1.098	0	0	0	900	0	0	0	1.919	0	0	0	0	0	238	0	0	2	0	0	0	171	0	0	0	0	0	0	22	0	0	0	0	0	0	11.474
	Telsur	24	41	0	1	0	8.406	2	1	1.639	1	6.553	1.049	401	6.100	0	5	6	0	0	3	0	351	1	0	0	0	0	264	0	0	2	0	0	0	17	0	0	0	0	0	0	0	0	0	0	0	0	0	0	24.867
	Movistar	6.343	1.856	6	616	15.913	0	169	11.826	85.574	4	278.367	65.004	29	122.911	0	1.812	460	1.461	1	2.953	75	13.695	26	502	0	1	0	8.657	6	2	1.386	0	6	0	2.246	162	307	1	823	0	1	1.055	0	216	0	0	0	9	0	624.481
	Telcoy	0	0	0	3	4	50	0	0	6	0	204	12	1	1	0	0	1	1	0	0	0	1	0	0	0	0	0	0	0	0	0	0	0	0	1	0	0	0	0	0	0	0	0	0	0	0	0	0	0	285
	GTD Manquehue	2.211	500	7	15	102	6.771	2	0	3.685	2	14.986	12.407	1	4.704	0	9	45	1.113	1	342	1	2.190	1	0	0	0	1	17	0	0	10	0	100	0	1.302	1	1	0	364	0	0	28	0	1	0	0	0	0	0	50.920
	Claro	1.750	549	0	9	4.187	33.839	0	1.424	0	50	31.566	24.354	28	14.380	0	268	209	8.503	0	1.157	7	27.918	4	0	0	0	0	1.638	0	0	2.603	0	865	0	1.725	0	100	0	101	0	0	1.986	0	199	0	0	0	0	0	159.419
	Fullcom	1.791	0	0	0	0	338	0	24	0	0	304	3	2	19	0	0	0	4	0	0	0	1	0	0	0	0	0	0	0	0	0	0	0	0	0	0	0	0	0	0	0	0	0	0	0	0	0	0	0	2.486
	Entel	2.757	986	320	1.281	5.108	66.226	360	6.172	34.343	101	0	36.867	102	9.813	0	5.557	336	1.704	0	1.426	63	9.448	111	600	0	0	34	1.397	6	100	513	100	0	0	1.841	53	100	0	540	0	0	504	0	4	0	0	3	12	0	188.888
	GTD Telesat	2.662	834	0	100	6.681	14.131	12	1.996	23.077	0	28.760	0	100	63	0	1.073	99	806	1	2.355	5	6.056	801	2	0	100	0	0	0	0	176	0	100	0	905	108	300	0	1.149	0	0	20	0	202	0	400	0	0	0	93.074
	CTR	14	2	0	0	48	98	0	0	16	1	178	0	0	26	0	7	0	100	0	0	0	30	0	0	0	0	0	1	0	0	0	0	0	0	10	0	0	0	0	0	0	0	0	0	0	0	0	0	0	531
	VTR	138	39	1	23	5.110	63.983	0	5.003	15.091	0	42.141	111	5	0	0	3	21	6	0	11	30	143	1	1	0	0	2	2.610	0	0	35	0	3	0	78	4	0	0	7	0	0	1	0	1	0	0	0	2	0	134.604
	Will	0	0	0	0	0	0	0	1	2	0	0	0	0	5	0	0	0	0	0	0	0	0	0	0	0	0	0	0	0	0	0	0	0	0	0	0	0	0	0	0	0	0	0	0	0	0	0	0	0	8
	Companion	0	1	0	0	0	1	0	0	0	0	5	0	0	0	0	0	0	0	0	0	0	3	0	0	0	1	0	0	0	0	0	0	0	0	23	0	0	0	2.201	0	0	0	0	0	0	341	0	0	0	2.576
	Netel	1	0	0	0	0	30	0	0	49	0	1	24	0	0	0	1	0	0	0	0	0	0	0	0	0	0	0	0	0	0	584	0	0	0	537	0	0	0	0	0	0	0	0	0	0	0	0	0	0	1.227
	Netglobalis	448	0	0	1	1	1.500	0	102	1.141	0	301	805	4	2	0	1	0	0	52	1	0	1.427	0	0	0	0	0	0	0	0	0	0	0	0	0	0	0	0	0	0	0	0	0	0	0	0	0	40	0	5.826
	RTC	0	0	0	0	0	0	0	0	0	2	2	0	0	0	0	0	0	0	0	0	0	1	0	0	0	0	0	0	0	0	0	0	0	0	0	0	0	0	0	0	0	0	0	0	0	0	0	0	0	5
	Convergia	605	64	0	0	0	11	0	4	200	0	122	1.648	0	5	0	0	0	100	0	0	0	33	0	0	0	0	0	0	0	0	8	0	0	0	314	0	0	0	21	0	0	0	0	0	0	0	0	0	0	3.135
	Stel	3	0	0	0	10	30	0	2	13	0	32	2	0	46	0	0	0	0	0	0	0	3	0	0	0	0	0	1	0	0	0	0	0	0	1	0	0	0	0	0	0	0	0	0	0	0	0	0	0	143
	Redvoiss	241	170	0	1	1	125	0	6	103	0	212	2.112	0	10	0	1	0	22	0	11	2	0	2	23	0	0	3	1	0	0	500	0	0	0	516	0	0	0	51	0	0	517	0	1	0	0	0	0	0	4.631
	Parallel	4	0	0	0	0	0	0	0	0	0	0	201	0	0	0	53	0	0	0	0	0	4	0	0	0	1	0	0	0	0	0	0	0	0	0	0	0	0	0	0	0	1	0	0	0	0	0	0	0	264
	Net Uno	0	0	0	0	0	0	0	0	0	0	0	0	0	0	0	0	0	0	0	0	0	20	0	0	0	0	0	0	0	0	0	0	0	0	0	0	500	0	100	0	0	0	0	0	0	0	0	0	0	620
	Telefónica Movible	0	0	0	0	0	0	0	0	0	0	0	0	0	0	0	0	0	0	0	0	0	1	0	0	0	0	0	0	0	0	0	0	0	0	1	0	0	0	0	0	0	4	0	0	0	0	0	0	0	6
	Cibeles	0	0	0	0	0	0	0	0	0	0	0	0	0	0	0	0	0	0	0	0	0	0	0	0	0	100	0	0	0	0	0	0	0	0	0	0	0	0	1.000	0	0	0	0	0	0	0	0	0	0	1.100
E. Donantes T. VSI	Companion VOIP (VSI)	0	1	0	0	0	0	0	0	4	0	0	0	0	0	0	1	0	0	0	0	0	31	0	0	0	0	0	0	0	0	0	0	0	0	0	0	0	0	0	0	0	0	0	0	0	0	0	0	0	37
	Mundo Pacifico (VSI)	3	0	0	0	25	1.244	0	1	10	0	241	0	0	231	0	0	0	0	0	0	0	0	0	0	0	0	0	0	1	0	0	0	0	0	1	0	0	0	0	0	0	0	0	0	0	0	0	0	0	1.757
	Telsur (VSI)	0	0	0	0	6	0	0	0	0	0	0	0	0	0	0	0	0	0	0	0	0	0	0	0	0	0	0	0	0	0	0	0	0	0	0	0	0	0	0	0	0	0	0	0	0	0	0	0	0	6
	Parallel (VSI)	0	1	0	0	0	0	0	0	0	0	0	0	0	0	0	0	0	0	0	0	0	0	0	0	0	0	0	0	0	0	0	0	0	0	0	0	0	0	0	0	0	0	0	0	0	12	0	0	0	13
	Servicios Internet (VSI)	0	13	0	0	0	2	0	0	8	0	0	0	0	0	0	0	0	0	0	0	0	8	0	0	0	0	0	0	0	0	0	0	0	0	9	0	0	0	0	0	0	0	0	0	0	0	0	0	0	40
	Nomade (VSI)	0	0	0	0	0	0	0	0	98	0	0	0	0	0	0	0	0	0	0	100	0	0	0	0	0	0	0	0	0	0	0	0	0	0	0	0	0	0	0	0	0	0	0	0	0	0	0	0	0	198
	VOIP Analysis (VSI)	0	0	0	0	0	0	0	0	0	0	0	0	0	0	0	0	0	0	0	0	0	0	0	0	0	0	0	0	0	0	0	0	0	0	0	0	0	0	0	0	0	0	0	0	0	0	0	0	0	0
	GTD Telesat (VSI)	0	0	0	0	0	0	0	0	0	0	0	1	0	0	0	0	0	0	0	100	0	0	0	0	0	0	0	0	0	0	0	0	0	0	0	0	0	0	0	0	0	0	0	0	0	0	0	0	0	101
	Caudales (VSI)	53	0	0	0	3	17	0	5	1	80	22	0	0	0	0	2	0	0	0	0	0	393	0	0	0	0	1	2	0	5	0	0	0	0	0	0	0	0	1	0	0	0	0	0	0	0	0	0	0	585
	New Border (VSI)	0	0	0	0	0	0	0	0	0	0	0	0	0	0	0	0	0	0	0	0	0	0	0	0	0	0	0	0	0	0	0	0	0	0	12	0	0	0	0	0	0	0	0	0	0	0	0	0	0	12
	Movilip (VSI)	0	0	0	0	0	0	0	0	0	0	0	0	0	0	0	0	0	0	0	0	0	0	0	0	0	0	0	0	0	0	0	0	0	0	0	0	0	0	0	0	0	0	0	0	0	0	0	0	0	0
	Fibersat (VSI)	0	0	0	0	0	0	0	0	0	0	0	0	0	0	0	0	0	0	0	0	0	1	0	0	0	0	0	0	0	0	0	0	0	0	30	0	0	0	0	0	0	0	0	0	0	0	0	0	0	31
	Servicios SPA (VSI)	1	1	0	0	0	0	0	0	0	0	0	0	0	0	0	0	0	0	0	0	0	6	0	0	0	0	0	0	0	0	0	0	0	0	0	0	0	0	0	0	0	0	0	0	0	0	0	0	0	8
	VTR (VSI)	0	0	0	0	0	2	0	0	0	0	0	0	0	0	0	0	0	0	0	0	0	0	0	0	0	0	0	0	0	0	0	0	0	0	0	0	0	0	0	0	0	0	0	0	0	0	0	0	0	2
	Convergia Telecom (VSI)	0	0	0	0	0	0	0	0	0	0	0	0	0	0	0	0	0	0	0	0	0	0	0	0	0	0	0	0	0	0	0	0	0	0	2	0	0	0	0	0	0	0	0	0	0	0	0	0	0	2
	Orbyta (VSI)	98	0	0	0	0	0	0	0	0	0	14	0	0	0	0	0	0	0	0	0	0	6	0	0	0	0	0	0	0	0	0	0	0	0	0	0	0	0	0	0	0	0	0	0	0	0	0	0	0	118
	Redvoiss (VSI)	0	0	0	0	0	0	0	0	0	0	0	0	0	0	0	0	0	0	0	0	0	0	0	0	0	0	0	0	0	0	0	0	0	0	5	0	0	0	0	0	0	0	0	0	0	0	0	0	0	5
	HablaIP (VSI)	0	0	0	0	0	0	0	0	0	0	0	0	0	0	0	0	0	0	0	0	0	0	0	0	0	0	0	0	0	0	0	0	0	0	1	0	0	0	0	0	0	0	0	0	0	0	0	0	0	1
	Inticotel (VSI)	0	0	0	0	0	0	0	0	0	0	0	0	0	0	0	0	0	0	0	0	0	0	0	0	0	0	0	0	0	0	0	0	0	0	0	0	0	0	0	0	0	0	0	0	0	0	0	0	0	0
	Industel (VSI)	0	10	0	0	0	0	0	0	0	0	0	0	0	0	0	1	0	0	0	0	0	0	0	0	0	0	0	0	0	0	0	0	0	0	0	0	0	0	0	0	0	0	0	0	0	0	0	0	0	11
	ITD (VSI)	0	0	0	0	0	0	0	0	0	0	0	0	0	0	0	0	0	0	0	0	0	0	0	0	0	0	0	0	0	0	0	0	0	0	0	0	0	0	0	0	0	0	0	0	0	0	0	0	0	0
	Jumper Telecom (VSI)	0	0	0	0	0	0	0	0	0	0	2	0	0	0	0	0	0	0	0	0	0	0	0	0	0	0	0	0	0	0	0	0	0	0	0	0	0	0	0	0	0	0	0	0	0	0	0	0	0	2
	Teleco (VSI)	0	0	0	0	0	0	0	0	0	0	0	0	0	0	0	890	0	0	0	0	0	0	0	0	0	0	0	0	0	0	0	0	0	0	0	0	0	0	0	0	0	0	0	0	0	0	0	0	0	890
E. Donantes T. Móvil	Telestar	0	0	0	0	0	0	0	0	0	0	0	0	0	0	0	0	0	0	0	0	0	0	0	0	0	0	0	0	0	0	0	0	0	0	0	0	0	0	0	0	0	0	0	0	0	0	0	0	0	0
	Netline	2.240	0	0	0	0	0	0	0	0	0	0	0	0	0	0	0	0	0	0	0	0	100	0	0	0	0	0	0	0	0	0	0	0	0	0	0	0	0	0	0	0	0	0	0	0	0	0	0	0	2.340
	WOM	3	0	0	0	5	224	0	2	2	0	298	0	0	16	0	1	0	0	0	0	0	174	0	333	0	0	0	2	0	0	0	0	3	0	5	2	661	0	1	0	0	0	0	1	0	0	0	0	0	1.733
	Movistar	1.018	6	0	0	7	692	0	14	39	0	1.772	0	0	162	0	1.290	0	0	0	0	0	464	0	0	0	0	0	43	0	0	1	0	99	0	17	100	246	0	0	0	0	0	0	2	0	0	0	0	0	5.972
	GTD Móvil	0	0	0	0	26	0	2	1	0	0	10	0	0	0	0	0	0	0	0	0	0	0	0	0	0	0	0	1	0	0	0	0	0	0	0	0	0	0	0	0	0	0	0	0	0	0	0	0	0	40
	Mobilink	0	0	0	0	0	0	0	0	0	0	0	0	0	0	0	0	0	0	0	0	0	0	0	0	0	0	0	0	0	0	0	0	0	0	0	0	0	0	0	0	0	0	0	0	0	0	0	0	0	0
	Claro	128	1	0	0	1	1.318	0	2	33	0	2.757	0	0	4	0	0	0	0	0	0	0	154	0	0	0	0	0	0	0	0	0	0	5	0	3	29	0	0	0	0	0	0	0	2	0	2	0	0	0	4.439
	Entel	13	2	0	0	11	7.286	0	10	8	0	623	0	0	19	0	32	0	0	0	0	0	464	0	8.439	0	0	1	2	0	0	1	0	19	0	172	420	3.087	1	433	0	0	0	0	1	44	33.275	14	0	0	54.377
	VTR	2	0	0	0	2	66	0	1	1	0	66	0	0	429	0	0	0	0	0	0	0	0	0	0	0	0	0	0	0	0	0	0	0	0	0	0	0	0	0	0	0	0	0	0	0	0	0	0	0	567
	Virgin	0	0	0	0	1	36	0	0	1	0	69	0	0	1	0	0	0	0	0	0	0	51	0	0	0	0	0	1	0	0	0	0	5	0	2	0	0	0	0	0	0	0	0	1	0	0	0	0	0	168
	Falabella	0	0	0	0	0	3	0	0	0	0	20	0	0	0	0	0	0	0	0	0	0	0	0	0	0	0	0	0	0	0	0	0	0	0	0	0	0	0	0	0	0	0	0	0	0	0	0	0	0	23
	Simple	0	0	0	0	0	0	0	0	0	0	2	0	0	2	0	0	0	0	0	0	0	1	0	0	0	0	0	0	0	0	0	0	0	0	1	0	0	0	0	0	0	0	0	0	0	0	0	0	0	6
	OPS	0	0	0	0	0	0	0	0	0	0	51	0	0	0	0	0	0	0	0	0	0	0	0	0	0	0	0	0	0	0	0	0	0	0	0	0	0	0	0	0	0	0	0	0	0	0	0	0	0	51
	Mundo	0	0	0	0	0	0	0	0	0	0	0	0	0	0	0	0	0	0	0	0	0	0	0	0	0	0	0	0	0	0	0	0	0	0	0	0	0	0	0	0	0	0	0	0	0	0	0	0	0	0
	Total Receptores	**22.857**	**5.507**	**650**	**2.050**	**37.473**	**208.502**	**547**	**26.898**	**166.706**	**2.334**	**413.974**	**145.756**	**677**	**160.068**	**0**	**11.022**	**1.476**	**14.826**	**57**	**8.696**	**205**	**66.616**	**949**	**9.926**	**0**	**203**	**44**	**14.875**	**13**	**107**	**5.862**	**100**	**1.205**	**0**	**12.836**	**2.101**	**5.302**	**12**	**9.807**	**0**	**1**	**4.154**	**0**	**886**	**44**	**34.327**	**17**	**163**	**0**	**1.399.831**
	%	1,63%	0,39%	0,05%	0,15%	2,68%	14,89%	0,04%	1,92%	11,91%	0,17%	29,57%	10,41%	0,05%	11,43%	0,00%	0,79%	0,11%	1,06%	0,00%	0,62%	0,01%	4,76%	0,07%	0,71%	0,00%	0,01%	0,00%	1,06%	0,00%	0,01%	0,42%	0,01%	0,09%	0,00%	0,92%	0,15%	0,38%	0,00%	0,70%	0,00%	0,00%	0,30%	0,00%	0,06%	0,00%	2,45%	0,00%	0,01%	0,00%	100%
	Total Donantes *(Ver Nota 2)*	**6.827**	**8.673**	**239**	**11.510**	**25.544**	**648.690**	**325**	**51.568**	**160.370**	**2.495**	**191.900**	**94.482**	**539**	**143.588**	**8**	**2.576**	**1.229**	**5.827**	**5**	**3.135**	**143**	**4.689**	**265**	**620**	**1.100**	**6**	**37**	**1.795**	**6**	**13**	**41**	**198**	**0**	**101**	**587**	**12**	**0**	**31**	**8**	**4**	**2**	**118**	**5**	**1**	**0**	**11**	**0**	**2**	**890**	**1.370.215**
	Netos	16.030	-3.166	411	-9.460	11.929	-440.188	222	-24.670	6.336	-161	222.074	51.274	138	16.480	-8	8.446	247	8.999	52	5.561	62	61.927	684	9.306	-1.100	197	7	13.080	7	94	5.821	-98	1.205	-101	12.249	2.089	5.302	-19	9.799	-4	-1	4.036	-5	885	44	34.316	17	161	-890	29.616

Información obtenida del Sistema de Gestión de Portabilidad (SGP)

Nota 1 *: Total de donantes sólo hacia empresas fijas y VSI*

Nota 2 *: Total de donantes hacia todas las empresas: fijas, móviles y VSI*

Subsecretaría de Telecomunicaciones

Resumen de Portabilidad Hacia Empresas T. Fija y T. Voz Sobre Internet Último Mes

(31 de octubre de 2022)

		Empresas Receptoras T. Fija y T. V.S.I.																																																			
		Netline	Telestar	Pronto IP	CMET	Telsur	Movistar	Telcoy	GTD Manquehue	Claro	Fullcom	Entel	GTD Telesat	CTR	VTR	Will	Companion	Netel	Netglobalis	RTC	Convergia	Stel	Redvoiss	Parallel	Net Uno	Telefónica Movible	Cibeles	Companion VOIP (VSI)	Mundo Pacífico (VSI)	Telsur (VSI)	Parallel (VSI)	Servicios Internet (VSI)	Nomade (VSI)	VOIP Analysis (VSI)	GTD Telesat (VSI)	Caudales (VSI)	New Border (VSI)	Movilip (VSI)	Fibersat (VSI)	Servicios SPA (VSI)	VTR (VSI)	Convergia Telecom (VSI)	Orbyta (VSI)	Redvoiss (VSI)	HablaIP (VSI)	Inticotel (VSI)	Industel (VSI)	ITD (VSI)	Jumper Telecom (VSI)	Teleco (VSI)	Total Donantes *(Ver Nota 1)*
Empresas Donantes T. Fija	Netline	0	0	0	0	0	1	0	0	0	0	0	0	0	0	0	0	0	0	0	0	0	0	0	0	0	0	0	0	0	0	0	0	0	0	0	0	0	0	0	0	0	0	0	0	0	0	0	0	0	0	1
	Telestar	0	0	0	0	0	0	0	0	0	0	1	0	0	0	0	0	0	0	0	0	0	0	0	0	0	0	0	0	0	0	0	0	0	0	0	0	0	0	0	0	0	0	0	0	198	0	0	0	199
	Pronto IP	0	0	0	0	0	0	0	0	0	0	0	0	0	0	0	0	0	0	0	0	0	0	0	0	0	0	0	0	0	0	0	0	0	0	0	0	0	0	0	0	0	0	0	0	0	0	0	0	0
	CMET	0	0	0	0	0	0	0	1	0	0	1	0	0	1	0	0	0	0	0	0	0	0	0	0	0	0	0	0	0	0	0	0	0	0	0	0	0	0	0	0	0	0	0	0	0	0	0	0	3
	Telsur	0	0	0	0	0	231	0	0	1	0	22	0	0	9	0	0	0	0	0	0	0	5	0	0	0	0	0	11	0	0	0	0	0	0	0	0	0	0	0	0	0	0	0	0	0	0	0	0	279
	Movistar	110	2	0	0	138	0	0	27	525	0	1.260	107	0	190	0	0	0	0	0	0	0	113	0	0	0	0	0	249	0	0	0	0	0	0	4	0	0	1	0	0	0	3	0	0	0	0	0	0	0	2.729
	Telcoy	0	0	0	0	0	0	0	0	0	0	0	0	0	0	0	0	0	0	0	0	0	0	0	0	0	0	0	0	0	0	0	0	0	0	0	0	0	0	0	0	0	0	0	0	0	0	0	0	0
	GTD Manquehue	0	0	0	0	0	11	0	0	0	0	143	0	0	3	0	0	0	0	0	0	0	0	0	0	0	0	0	1	0	0	1	0	0	0	0	0	0	0	351	0	0	0	0	0	0	0	0	0	510
	Claro	0	0	0	0	0	99	0	1	0	0	41	0	0	23	0	0	0	0	0	0	0	100	0	0	0	0	0	16	0	0	0	0	0	0	0	0	0	0	0	0	0	0	0	0	0	0	0	0	280
	Fullcom	0	0	0	0	0	0	0	0	0	0	0	0	0	0	0	0	0	0	0	0	0	0	0	0	0	0	0	0	0	0	0	0	0	0	0	0	0	0	0	0	0	0	0	0	0	0	0	0	0
	Entel	12	0	0	0	2	208	0	2	235	0	0	105	0	26	0	100	0	50	0	0	0	309	0	0	0	0	0	17	0	0	0	0	0	0	0	0	0	0	0	0	1	0	0	0	0	0	0	0	1.067
	GTD Telesat	0	0	0	0	0	100	0	0	100	0	7	0	0	0	0	0	0	0	0	200	0	500	0	0	0	0	0	0	0	0	0	0	0	0	0	0	0	0	0	0	0	0	2	0	0	0	0	0	909
	CTR	0	0	0	0	0	0	0	0	0	0	0	0	0	0	0	0	0	0	0	0	0	0	0	0	0	0	0	0	0	0	0	0	0	0	0	0	0	0	0	0	0	0	0	0	0	0	0	0	0
	VTR	2	0	0	0	17	487	0	15	8	0	151	0	0	0	0	0	0	0	0	0	0	2	0	0	0	0	0	79	0	0	0	0	0	0	1	0	0	0	0	0	0	0	0	0	0	0	0	0	762
	Will	0	0	0	0	0	0	0	0	0	0	0	0	0	0	0	0	0	0	0	0	0	0	0	0	0	0	0	0	0	0	0	0	0	0	0	0	0	0	0	0	0	0	0	0	0	0	0	0	0
	Companion	0	0	0	0	0	0	0	0	0	0	0	0	0	0	0	0	0	0	0	0	0	0	0	0	0	0	0	0	0	0	0	0	0	0	0	0	0	0	1	0	0	0	0	0	0	0	0	0	1
	Netel	0	0	0	0	0	0	0	0	0	0	0	0	0	0	0	0	0	0	0	0	0	0	0	0	0	0	0	0	0	0	0	0	0	0	0	0	0	0	0	0	0	0	0	0	0	0	0	0	0
	Netglobalis	0	0	0	0	0	0	0	0	0	0	0	0	0	0	0	0	0	0	0	0	0	0	0	0	0	0	0	0	0	0	0	0	0	0	0	0	0	0	0	0	0	0	0	0	0	0	0	0	0
	RTC	0	0	0	0	0	0	0	0	0	0	0	0	0	0	0	0	0	0	0	0	0	0	0	0	0	0	0	0	0	0	0	0	0	0	0	0	0	0	0	0	0	0	0	0	0	0	0	0	0
	Convergia	0	0	0	0	0	0	0	0	0	0	1	0	0	0	0	0	0	0	0	0	0	0	0	0	0	0	0	0	0	0	0	0	0	0	0	0	0	0	0	0	0	0	0	0	0	0	0	0	1
	Stel	0	0	0	0	0	0	0	0	0	0	0	0	0	0	0	0	0	0	0	0	0	0	0	0	0	0	0	0	0	0	0	0	0	0	0	0	0	0	0	0	0	0	0	0	0	0	0	0	0
	Redvoiss	0	0	0	0	0	0	0	0	0	0	2	0	0	0	0	0	0	0	0	0	0	0	0	0	0	0	0	0	0	0	0	0	0	0	1	0	0	0	1	0	0	0	1	0	0	0	0	0	5
	Parallel	0	0	0	0	0	0	0	0	0	0	0	0	0	0	0	0	0	0	0	0	0	0	0	0	0	0	0	0	0	0	0	0	0	0	0	0	0	0	0	0	0	0	0	0	0	0	0	0	0
	Net Uno	0	0	0	0	0	0	0	0	0	0	0	0	0	0	0	0	0	0	0	0	0	0	0	0	0	0	0	0	0	0	0	0	0	0	0	0	0	0	0	0	0	0	0	0	0	0	0	0	0
	Telefónica Movible	0	0	0	0	0	0	0	0	0	0	0	0	0	0	0	0	0	0	0	0	0	0	0	0	0	0	0	0	0	0	0	0	0	0	0	0	0	0	0	0	0	0	0	0	0	0	0	0	0
	Cibeles	0	0	0	0	0	0	0	0	0	0	0	0	0	0	0	0	0	0	0	0	0	0	0	0	0	0	0	0	0	0	0	0	0	0	0	0	0	0	0	0	0	0	0	0	0	0	0	0	0
E. Donantes T. VSI	Companion VOIP (VSI)	0	0	0	0	0	0	0	0	0	0	0	0	0	0	0	0	0	0	0	0	0	0	0	0	0	0	0	0	0	0	0	0	0	0	0	0	0	0	0	0	0	0	0	0	0	0	0	0	0
	Mundo Pacífico (VSI)	0	0	0	0	0	52	0	0	0	0	0	0	0	11	0	0	0	0	0	0	0	0	0	0	0	0	0	0	0	0	0	0	0	0	0	0	0	0	0	0	0	0	0	0	0	0	0	0	63
	Telsur (VSI)	0	0	0	2	0	0	0	0	0	0	0	0	0	0	0	0	0	0	0	0	0	0	0	0	0	0	0	0	0	0	0	0	0	0	0	0	0	0	0	0	0	0	0	0	0	0	0	0	2
	Parallel (VSI)	0	0	0	0	0	0	0	0	0	0	0	0	0	0	0	0	0	0	0	0	0	0	0	0	0	0	0	0	0	0	0	0	0	0	0	0	0	0	0	0	0	0	0	0	0	0	0	0	0
	Servicios Internet (VSI)	0	0	0	0	0	0	0	0	0	0	0	0	0	0	0	0	0	0	0	0	0	0	0	0	0	0	0	0	0	0	0	0	0	0	0	0	0	0	0	0	0	0	0	0	0	0	0	0	0
	Nomade (VSI)	0	0	0	0	0	0	0	0	0	0	0	0	0	0	0	0	0	0	0	0	0	0	0	0	0	0	0	0	0	0	0	0	0	0	0	0	0	0	0	0	0	0	0	0	0	0	0	0	0
	VOIP Analysis (VSI)	0	0	0	0	0	0	0	0	0	0	0	0	0	0	0	0	0	0	0	0	0	0	0	0	0	0	0	0	0	0	0	0	0	0	0	0	0	0	0	0	0	0	0	0	0	0	0	0	0
	GTD Telesat (VSI)	0	0	0	0	0	0	0	0	0	0	0	0	0	0	0	0	0	0	0	0	0	0	0	0	0	0	0	0	0	0	0	0	0	0	0	0	0	0	0	0	0	0	0	0	0	0	0	0	0
	Caudales (VSI)	0	0	0	0	0	0	0	0	0	0	0	0	0	0	0	0	0	0	0	0	0	0	0	0	0	0	0	0	0	0	0	0	0	0	0	0	0	0	1	0	0	0	0	0	0	0	0	0	1
	New Border (VSI)	0	0	0	0	0	0	0	0	0	0	0	0	0	0	0	0	0	0	0	0	0	0	0	0	0	0	0	0	0	0	0	0	0	0	0	0	0	0	0	0	0	0	0	0	0	0	0	0	0
	Movilip (VSI)	0	0	0	0	0	0	0	0	0	0	0	0	0	0	0	0	0	0	0	0	0	0	0	0	0	0	0	0	0	0	0	0	0	0	0	0	0	0	0	0	0	0	0	0	0	0	0	0	0
	Fibersat (VSI)	0	0	0	0	0	0	0	0	0	0	0	0	0	0	0	0	0	0	0	0	0	0	0	0	0	0	0	0	0	0	0	0	0	0	0	0	0	0	0	0	0	0	0	0	0	0	0	0	0
	Servicios SPA (VSI)	1	0	0	0	0	0	0	0	0	0	0	0	0	0	0	0	0	0	0	0	0	0	0	0	0	0	0	0	0	0	0	0	0	0	0	0	0	0	0	0	0	0	0	0	0	0	0	0	1
	VTR (VSI)	0	0	0	0	0	0	0	0	0	0	0	0	0	0	0	0	0	0	0	0	0	0	0	0	0	0	0	0	0	0	0	0	0	0	0	0	0	0	0	0	0	0	0	0	0	0	0	0	0
	Convergia Telecom (VSI)	0	0	0	0	0	0	0	0	0	0	0	0	0	0	0	0	0	0	0	0	0	0	0	0	0	0	0	0	0	0	0	0	0	0	0	0	0	0	0	0	0	0	0	0	0	0	0	0	0
	Orbyta (VSI)	0	0	0	0	0	0	0	0	0	0	0	0	0	0	0	0	0	0	0	0	0	2	0	0	0	0	0	0	0	0	0	0	0	0	0	0	0	0	0	0	0	0	0	0	0	0	0	0	2
	Redvoiss (VSI)	0	0	0	0	0	0	0	0	0	0	0	0	0	0	0	0	0	0	0	0	0	0	0	0	0	0	0	0	0	0	0	0	0	0	0	0	0	0	0	0	0	0	0	0	0	0	0	0	0
	HablaIP (VSI)	0	0	0	0	0	0	0	0	0	0	0	0	0	0	0	0	0	0	0	0	0	0	0	0	0	0	0	0	0	0	0	0	0	0	0	0	0	0	0	0	0	0	0	0	0	0	0	0	0
	Inticotel (VSI)	0	0	0	0	0	0	0	0	0	0	0	0	0	0	0	0	0	0	0	0	0	0	0	0	0	0	0	0	0	0	0	0	0	0	0	0	0	0	0	0	0	0	0	0	0	0	0	0	0
	Industel (VSI)	0	0	0	0	0	0	0	0	0	0	0	0	0	0	0	0	0	0	0	0	0	0	0	0	0	0	0	0	0	0	0	0	0	0	0	0	0	0	0	0	0	0	0	0	0	0	0	0	0
	ITD (VSI)	0	0	0	0	0	0	0	0	0	0	0	0	0	0	0	0	0	0	0	0	0	0	0	0	0	0	0	0	0	0	0	0	0	0	0	0	0	0	0	0	0	0	0	0	0	0	0	0	0
	Jumper Telecom (VSI)	0	0	0	0	0	0	0	0	0	0	0	0	0	0	0	0	0	0	0	0	0	0	0	0	0	0	0	0	0	0	0	0	0	0	0	0	0	0	0	0	0	0	0	0	0	0	0	0	0
	Teleco (VSI)	0	0	0	0	0	0	0	0	0	0	0	0	0	0	0	0	0	0	0	0	0	0	0	0	0	0	0	0	0	0	0	0	0	0	0	0	0	0	0	0	0	0	0	0	0	0	0	0	0
E. Donantes T. Móvil	Telestar	0	0	0	0	0	0	0	0	0	0	0	0	0	0	0	0	0	0	0	0	0	0	0	0	0	0	0	0	0	0	0	0	0	0	0	0	0	0	0	0	0	0	0	0	0	0	0	0	0
	Netline	0	0	0	0	0	0	0	0	0	0	0	0	0	0	0	0	0	0	0	0	0	0	0	0	0	0	0	0	0	0	0	0	0	0	0	0	0	0	0	0	0	0	0	0	0	0	0	0	0
	WOM	0	0	0	0	0	4	0	0	0	0	0	0	0	1	0	0	0	0	0	0	0	0	0	0	0	0	0	0	0	0	0	0	0	0	0	0	0	0	0	0	0	0	0	0	0	0	0	0	5
	Movistar	1	0	0	0	0	4	0	0	0	0	7	0	0	0	0	0	0	0	0	0	0	1	0	0	0	0	0	0	0	0	0	0	0	0	0	0	0	0	0	0	0	0	0	0	0	0	0	0	13
	GTD Móvil	0	0	0	0	0	0	0	0	0	0	0	0	0	0	0	0	0	0	0	0	0	0	0	0	0	0	0	0	0	0	0	0	0	0	0	0	0	0	0	0	0	0	0	0	0	0	0	0	0
	Mobilink	0	0	0	0	0	0	0	0	0	0	0	0	0	0	0	0	0	0	0	0	0	0	0	0	0	0	0	0	0	0	0	0	0	0	0	0	0	0	0	0	0	0	0	0	0	0	0	0	0
	Claro	0	0	0	0	0	0	0	0	3	0	0	0	0	0	0	0	0	0	0	0	0	0	0	0	0	0	0	0	0	0	0	0	0	0	0	0	0	0	0	0	0	0	0	0	0	0	0	0	3
	Entel	1	0	0	0	0	1	0	0	0	0	3	0	0	0	0	0	0	0	0	0	0	49	0	371	0	0	0	0	0	0	0	0	0	0	0	0	150	1	6	0	0	0	0	0	865	0	0	0	1.447
	VTR	0	0	0	0	0	0	0	0	0	0	0	0	0	0	0	0	0	0	0	0	0	0	0	0	0	0	0	0	0	0	0	0	0	0	0	0	0	0	0	0	0	0	0	0	0	0	0	0	0
	Virgin	0	0	0	0	0	0	0	0	0	0	0	0	0	0	0	0	0	0	0	0	0	0	0	0	0	0	0	0	0	0	0	0	0	0	0	0	0	0	0	0	0	0	0	0	0	0	0	0	0
	Simple	0	0	0	0	0	0	0	0	0	0	0	0	0	0	0	0	0	0	0	0	0	0	0	0	0	0	0	0	0	0	0	0	0	0	0	0	0	0	0	0	0	0	0	0	0	0	0	0	0
	OPS	0	0	0	0	0	0	0	0	0	0	0	0	0	0	0	0	0	0	0	0	0	0	0	0	0	0	0	0	0	0	0	0	0	0	0	0	0	0	0	0	0	0	0	0	0	0	0	0	0
	Mundo	0	0	0	0	0	0	0	0	0	0	0	0	0	0	0	0	0	0	0	0	0	0	0	0	0	0	0	0	0	0	0	0	0	0	0	0	0	0	0	0	0	0	0	0	0	0	0	0	0
	Total Receptores	**127**	**2**	**0**	**0**	**159**	**1.198**	**0**	**46**	**872**	**0**	**1.639**	**212**	**0**	**264**	**0**	**100**	**0**	**50**	**0**	**200**	**0**	**1.081**	**0**	**371**	**0**	**0**	**0**	**373**	**0**	**0**	**1**	**0**	**0**	**0**	**6**	**0**	**150**	**2**	**360**	**0**	**0**	**4**	**0**	**3**	**0**	**1.063**	**0**	**0**	**0**	**8.283**
	%	1,53%	0,02%	0,00%	0,00%	1,92%	14,46%	0,00%	0,56%	10,53%	0,00%	19,79%	2,56%	0,00%	3,19%	0,00%	1,21%	0,00%	0,60%	0,00%	2,41%	0,00%	13,05%	0,00%	4,48%	0,00%	0,00%	0,00%	4,50%	0,00%	0,00%	0,01%	0,00%	0,00%	0,00%	0,07%	0,00%	1,81%	0,02%	4,35%	0,00%	0,00%	0,05%	0,00%	0,04%	0,00%	12,83%	0,00%	0,00%	0,00%	100%
	Total Donantes *(Ver Nota 2)*	**1**	**199**	**0**	**3**	**279**	**2.955**	**1**	**512**	**286**	**0**	**1.130**	**910**	**0**	**791**	**0**	**1**	**0**	**0**	**0**	**1**	**0**	**5**	**0**	**0**	**0**	**0**	**0**	**63**	**2**	**0**	**0**	**0**	**0**	**0**	**1**	**0**	**0**	**0**	**1**	**0**	**0**	**2**	**0**	**0**	**0**	**0**	**0**	**0**	**7.143**
	Netos	126	-197	0	-3	-120	-1.757	-1	-466	586	0	509	-698	0	-527	0	99	0	50	0	199	0	1.076	0	371	0	0	0	310	-2	0	1	0	0	0	5	0	150	2	359	0	0	2	0	3	0	1.063	0	0	0	1.140

Información obtenida del Sistema de Gestión de Portabilidad (SGP)

Nota 1 *: Total de donantes sólo hacia empresas fijas y VSI*

Nota 2 *: Total de donantes hacia todas las empresas: fijas, móviles y VSI*

Subsecretaría de Telecomunicaciones

Cantidad de Portaciones Móviles Prepago y Pospago Recibidas por Empresa(*)

(31 de octubre de 2022)

Mes	Netline			WOM			Movistar			GTD Móvil			Mobilink		
	Pre	Pos	Total	Pre	Pos	Total	Pre	Pos	Total	Pre	Pos	Total	Pre	Pos	Total
enero 2020	0	1	1	43.413	44.319	87.732	24.178	37.623	61.801	1	21	22	0	0	0
febrero	1	0	1	43.325	46.707	90.032	23.755	36.988	60.743	3	16	19	0	0	0
marzo	1	0	1	35.983	36.206	72.189	20.265	24.847	45.112	4	6	10	0	0	0
abril	0	0	0	27.448	29.063	56.511	13.520	20.255	33.775	0	3	3	0	0	0
mayo	0	0	0	26.980	32.469	59.449	16.472	32.354	48.826	0	4	4	0	0	0
junio	0	0	0	28.566	38.740	67.306	17.824	40.030	57.854	1	3	4	0	0	0
julio	0	0	0	33.969	47.080	81.049	20.843	56.179	77.022	1	3	4	0	0	0
agosto	0	0	0	36.904	34.237	71.141	20.791	54.028	74.819	0	0	0	0	0	0
septiembre	0	0	0	33.418	32.160	65.578	21.861	53.791	75.652	1	1	2	0	0	0
octubre	0	0	0	40.454	39.759	80.213	27.112	58.701	85.813	0	0	0	0	0	0
noviembre	0	0	0	42.884	39.636	82.520	27.535	51.148	78.683	1	2	3	0	0	0
diciembre	1	0	1	49.965	39.177	89.142	24.663	44.700	69.363	0	1	1	0	0	0
enero 2021	0	0	0	21.526	15.420	36.946	23.655	49.910	73.565	0	7	7	0	0	0
febrero	0	0	0	26.056	26.758	52.814	23.575	57.501	81.076	1	9	10	0	0	0
marzo	0	0	0	45.325	39.989	85.314	28.126	57.823	85.949	0	9	9	0	0	0
abril	0	0	0	36.306	36.637	72.943	22.690	52.855	75.545	1	31	32	0	0	0
mayo	0	1	1	37.540	42.817	80.357	21.002	52.003	73.005	1	5	6	0	0	0
junio	0	0	0	37.203	44.688	81.891	23.181	51.326	74.507	0	5	5	0	0	0
julio	0	0	0	41.920	53.793	95.713	25.000	53.979	78.979	0	0	0	0	0	0
agosto	0	0	0	43.749	52.958	96.707	23.657	51.299	74.956	0	7	7	0	0	0
septiembre	0	0	0	36.548	46.362	82.910	22.051	52.798	74.849	0	9	9	0	0	0
octubre	0	0	0	38.705	52.114	90.819	21.878	53.022	74.900	0	9	9	0	0	0
noviembre	0	0	0	39.322	55.512	94.834	22.074	58.178	80.252	0	3	3	0	0	0
diciembre	0	0	0	46.417	57.272	103.689	21.128	60.023	81.151	0	2	2	0	0	0
enero 2022	0	0	0	34.906	52.247	87.153	18.471	50.107	68.578	0	4	4	0	0	0
febrero	0	0	0	33.815	52.129	85.944	16.901	50.066	66.967	1	1	2	0	0	0
marzo	0	0	0	45.879	63.542	109.421	26.596	65.157	91.753	0	2	2	0	0	0
abril	0	0	0	38.465	54.584	93.049	22.136	65.938	88.074	0	2	2	0	0	0
mayo	0	1	1	38.192	55.413	93.605	21.873	66.367	88.240	0	3	3	0	0	0
junio	0	0	0	39.283	53.160	92.443	20.047	68.918	88.965	0	3	3	0	0	0
julio	0	0	0	38.384	61.717	100.101	22.022	75.812	97.834	0	1	1	0	0	0
agosto	0	0	0	39.723	64.060	103.783	22.301	70.207	92.508	0	5	5	0	0	0
septiembre	0	0	0	31.037	59.432	90.469	19.002	62.100	81.102	0	0	0	0	0	0
octubre	0	0	0	32.247	60.863	93.110	19.267	60.315	79.582	0	0	0	0	0	0
noviembre															
diciembre															
Totales	3	3	6	1.265.857	1.561.020	2.826.877	745.452	1.796.348	2.541.800	16	177	193	0	0	0

Información obtenida del Sistema de Gestión de Portabilidad (SGP)

(*) La información de modalidad corresponde al servicio que el cliente tenía en la empresa donante. No necesariamente se mantiene la misma modalidad en la empresa receptora.

Subsecretaría de Telecomunicaciones

Cantidad de Portaciones Móviles Prepago y Pospago Recibidas por Empresa(*)

(31 de octubre de 2022)

Mes	Falabella			Claro			Entel			VTR			Mundo		
	Pre	Pos	Total	Pre	Pos	Total	Pre	Pos	Total	Pre	Pos	Total	Pre	Pos	Total
enero 2020				23.798	31.327	55.125	12.124	53.145	65.269	1.269	8.599	9.868			
febrero				21.049	32.888	53.937	11.737	55.001	66.738	1.143	7.519	8.662	0	9	9
marzo				19.550	24.276	43.826	8.434	40.475	48.909	1.006	5.951	6.957	0	36	36
abril				14.177	20.836	35.013	3.119	27.777	30.896	394	3.765	4.159	0	0	0
mayo				14.458	26.400	40.858	5.149	40.043	45.192	628	5.975	6.603	0	44	44
junio				16.077	23.203	39.280	5.848	48.949	54.797	598	6.397	6.995	0	219	219
julio				23.719	28.300	52.019	7.338	56.966	64.304	477	4.617	5.094	0	463	463
agosto				24.758	26.913	51.671	7.105	50.955	58.060	358	3.132	3.490	1	5	6
septiembre				26.510	25.269	51.779	7.529	51.036	58.565	429	3.135	3.564	0	35	35
octubre				30.029	28.913	58.942	7.761	51.389	59.150	530	3.070	3.600	0	69	69
noviembre				30.076	27.757	57.833	8.586	53.080	61.666	480	3.164	3.644	3	302	305
diciembre				31.410	26.859	58.269	7.507	50.386	57.893	434	3.121	3.555	84	436	520
enero 2021				29.258	24.238	53.496	7.043	48.884	55.927	361	3.453	3.814	232	312	544
febrero				30.894	28.316	59.210	7.513	49.017	56.530	400	3.871	4.271	573	541	1.114
marzo				35.267	31.870	67.137	9.211	49.481	58.692	606	4.353	4.959	843	786	1.629
abril				26.640	30.018	56.658	6.192	42.696	48.888	391	4.298	4.689	804	911	1.715
mayo				33.614	36.945	70.559	7.181	48.283	55.464	542	4.604	5.146	989	1.101	2.090
junio				24.419	38.586	63.005	7.906	49.257	57.163	547	4.458	5.005	1.173	1.192	2.365
julio				26.889	41.510	68.399	7.961	58.219	66.180	737	5.326	6.063	1.611	1.635	3.246
agosto				27.883	45.708	73.591	7.920	54.451	62.371	633	4.648	5.281	1.913	1.816	3.729
septiembre				25.602	45.746	71.348	6.808	51.328	58.136	559	4.375	4.934	1.858	1.921	3.779
octubre				25.585	44.752	70.337	6.208	49.785	55.993	566	4.895	5.461	1.815	2.226	4.041
noviembre				22.338	46.575	68.913	5.435	49.894	55.329	530	4.750	5.280	1.695	2.188	3.883
diciembre				24.292	51.583	75.875	5.947	58.124	64.071	484	4.764	5.248	1.608	2.546	4.154
enero 2022				23.230	43.451	66.681	5.224	55.518	60.742	443	3.787	4.230	1.454	2.425	3.879
febrero				22.724	46.195	68.919	4.934	52.239	57.173	432	3.217	3.649	1.390	2.324	3.714
marzo				31.784	56.875	88.659	8.148	67.496	75.644	966	12.995	13.961	2.166	2.896	5.062
abril				23.278	49.216	72.494	5.466	54.210	59.676	802	11.901	12.703	1.774	2.652	4.426
mayo				23.074	45.096	68.170	5.046	56.478	61.524	793	11.046	11.839	1.906	3.306	5.212
junio				18.328	42.786	61.114	4.871	54.779	59.650	604	9.295	9.899	1.790	3.529	5.319
julio				17.697	42.705	60.402	5.102	57.089	62.191	623	10.079	10.702	1.942	3.742	5.684
agosto				16.671	43.241	59.912	5.796	55.554	61.350	1.051	9.845	10.896	2.187	4.404	6.591
septiembre				12.995	40.685	53.680	5.084	52.342	57.426	995	8.521	9.516	1.281	3.132	4.413
octubre				13.028	45.370	58.398	4.597	55.204	59.801	773	9.679	10.452	1.583	3.888	5.471
noviembre															
diciembre															
Totales				811.101	1.244.408	2.055.509	231.830	1.749.530	1.981.360	21.584	202.605	224.189	32.675	51.091	83.766

Información obtenida del Sistema de Gestión de Portabilidad (SGP)

(*) La información de modalidad corresponde al servicio que el cliente tenía en la empresa donante. No necesariamente se mantiene la misma modalidad en la empresa receptora.

Subsecretaría de Telecomunicaciones

Cantidad de Portaciones Móviles Prepago y Pospago Recibidas por Empresa(*)

(31 de octubre de 2022)

Mes	Virgin			Telestar			Simple			OPS			Totales		
	Pre	Pos	Total	Pre	Pos	Total	Pre	Pos	Total	Pre	Pos	Total	Pre	Pos	Total
enero 2020	5.536	1.553	7.089	0	0	0	268	115	383	0	0	0	110.587	176.703	287.290
febrero	4.966	1.193	6.159	0	0	0	185	85	270	0	0	0	106.164	180.406	286.570
marzo	3.718	875	4.593	0	0	0	250	101	351	0	38	38	89.211	132.811	222.022
abril	2.867	947	3.814	0	0	0	185	86	271	0	106	106	61.710	102.838	164.548
mayo	1.919	874	2.793	0	0	0	234	160	394	0	113	113	65.840	138.436	204.276
junio	1.934	801	2.735	0	0	0	181	132	313	0	208	208	71.029	158.682	229.711
julio	1.838	713	2.551	0	0	0	134	152	286	0	5	5	88.319	194.478	282.797
agosto	2.537	1.195	3.732	0	0	0	461	209	670	0	102	102	92.915	170.776	263.691
septiembre	2.566	1.008	3.574	0	0	0	445	149	594	0	331	331	92.759	166.915	259.674
octubre	2.323	877	3.200	0	0	0	356	157	513	0	0	0	108.565	182.935	291.500
noviembre	2.522	956	3.478	0	0	0	174	94	268	0	101	101	112.261	176.240	288.501
diciembre	2.108	800	2.908	0	0	0	121	66	187	0	2	2	116.293	165.548	281.841
enero 2021	2.268	872	3.140	0	0	0	166	68	234	0	151	151	84.509	143.315	227.824
febrero	2.176	851	3.027	0	0	0	125	67	192	0	0	0	91.313	166.931	258.244
marzo	2.069	879	2.948	0	0	0	116	54	170	0	0	0	121.563	185.244	306.807
abril	1.490	930	2.420	0	0	0	76	27	103	1	2	3	94.591	168.405	262.996
mayo	1.174	877	2.051	0	0	0	59	29	88	0	1	1	102.102	186.666	288.768
junio	930	647	1.577	0	0	0	70	29	99	0	100	100	95.429	190.288	285.717
julio	1.270	728	1.998	0	0	0	73	50	123	0	71	71	105.461	215.311	320.772
agosto	1.314	825	2.139	0	0	0	287	196	483	0	1.004	1.004	107.356	212.912	320.268
septiembre	1.219	640	1.859	0	0	0	367	240	607	0	901	901	95.012	204.320	299.332
octubre	762	586	1.348	0	0	0	393	266	659	0	0	0	95.912	207.655	303.567
noviembre	805	564	1.369	0	0	0	348	240	588	0	0	0	92.547	217.904	310.451
diciembre	849	755	1.604	0	0	0	227	211	438	0	100	100	100.952	235.380	336.332
enero 2022	736	623	1.359	0	0	0	114	125	239	0	0	0	84.578	208.287	292.865
febrero	672	438	1.110	0	0	0	113	108	221	0	0	0	80.982	206.717	287.699
marzo	850	512	1.362	0	0	0	207	122	329	0	1	1	116.596	269.598	386.194
abril	466	348	814	0	0	0	131	83	214	0	20	20	92.518	238.954	331.472
mayo	269	210	479	0	0	0	93	112	205	0	0	0	91.246	238.032	329.278
junio	269	184	453	0	0	0	89	117	206	0	0	0	85.281	232.771	318.052
julio	583	227	810	0	0	0	66	167	233	0	0	0	86.419	251.539	337.958
agosto	313	190	503	0	0	0	65	107	172	0	0	0	88.107	247.613	335.720
septiembre	164	108	272	0	0	0	61	59	120	0	599	599	70.619	226.978	297.597
octubre	196	79	275	0	0	0	67	126	193	1	0	1	71.759	235.524	307.283
noviembre															
diciembre															
Totales	55.678	23.865	79.543	0	0	0	6.307	4.109	10.416	2	3.956	3.958	3.170.505	6.637.112	9.807.617

Información obtenida del Sistema de Gestión de Portabilidad (SGP)

(*) La información de modalidad corresponde al servicio que el cliente tenía en la empresa donante. No necesariamente se mantiene la misma modalidad en la empresa receptora.

Subsecretaría de Telecomunicaciones

Evolución Portaciones y Abonados Móviles Prepago y Pospago

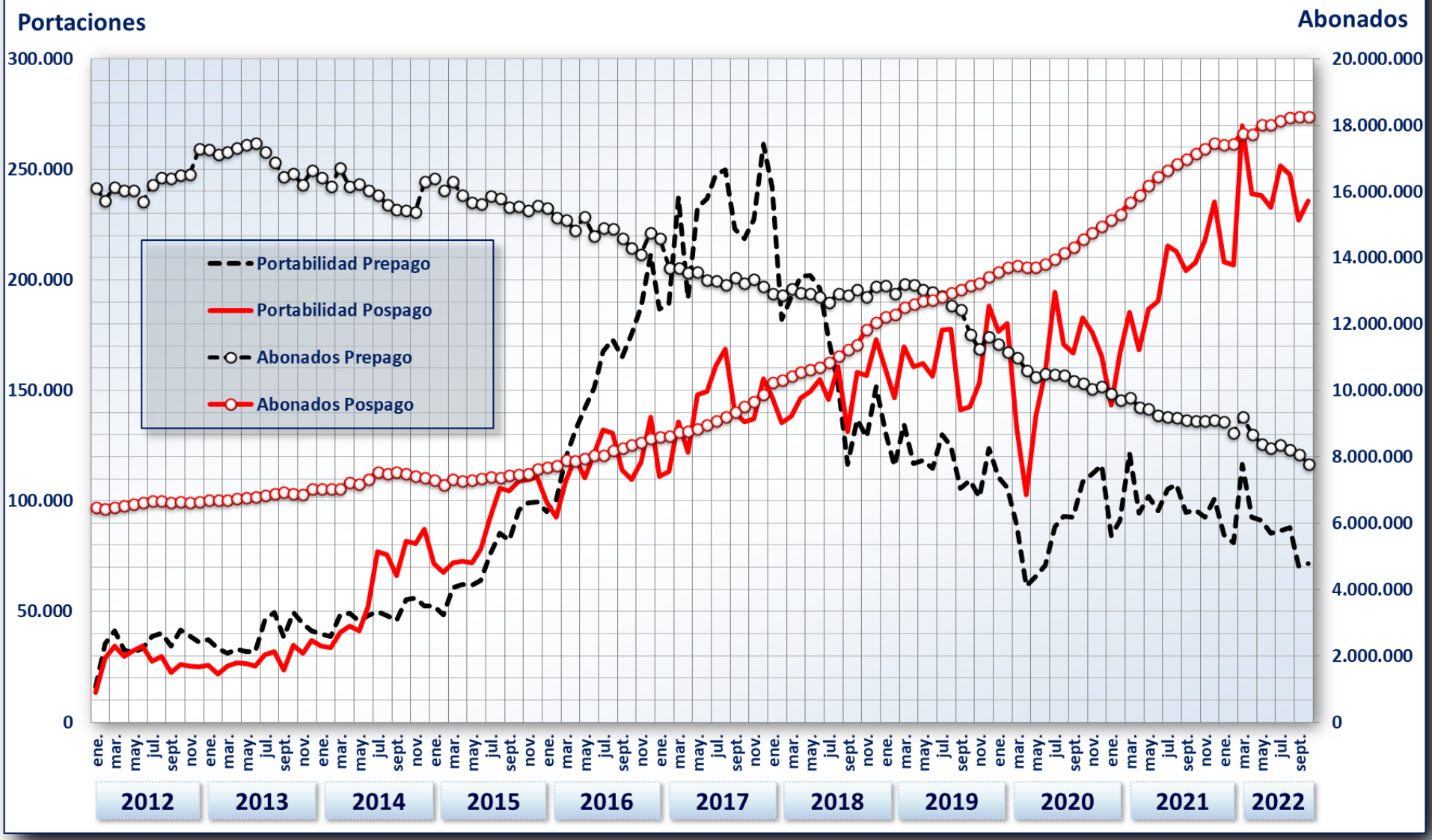

- Información obtenida del Sistema de Gestión de Portabilidad (SGP) al 31 de octubre de 2022

- La información de modalidad corresponde al servicio que el cliente tenía en la empresa donante. No necesariamente se mantiene la misma modalidad en la empresa receptora

- Datos de Abonados, información entregada mensualmente a Subtel por cada empresa.

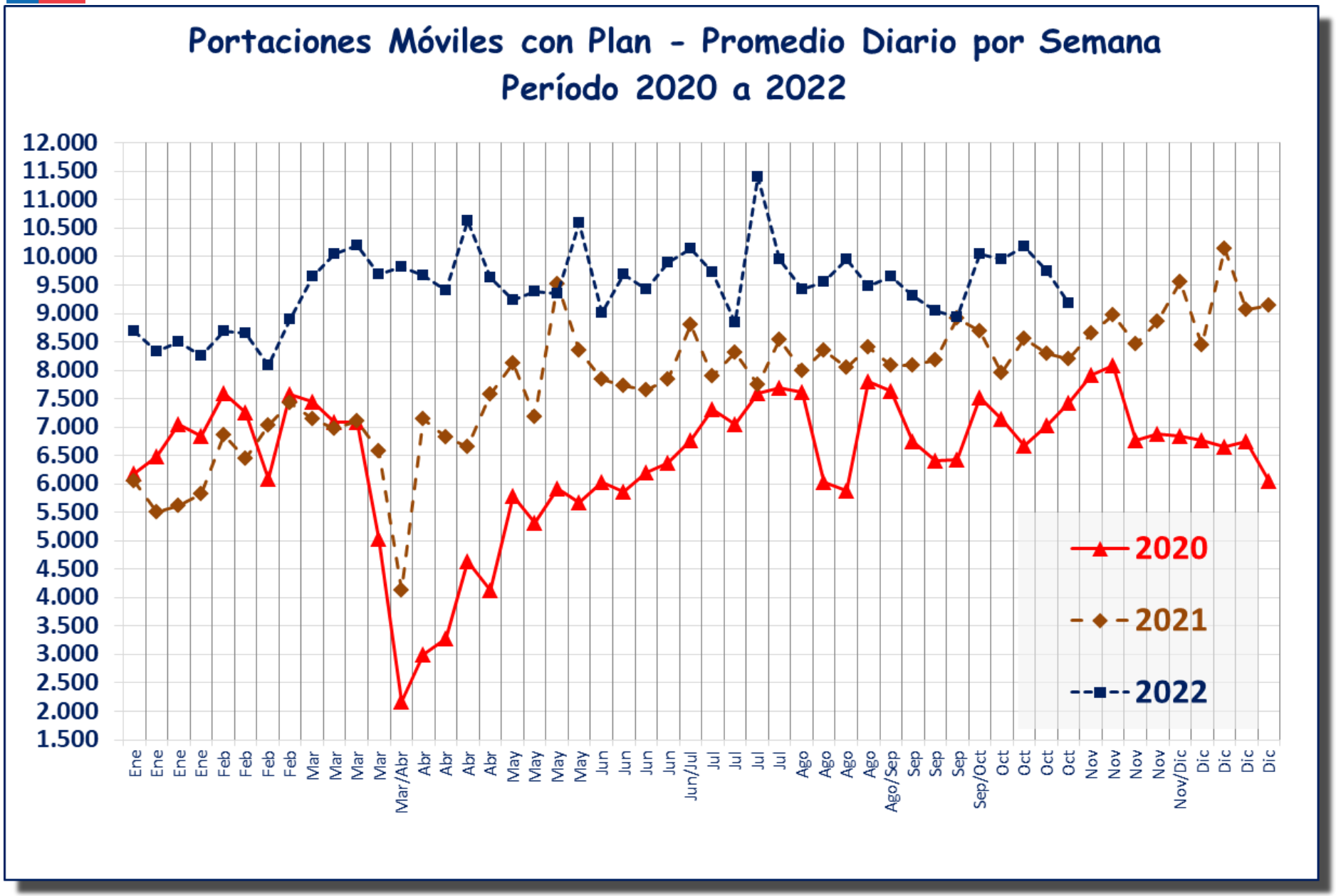

- Información obtenida del Sistema de Gestión de Portabilidad (SGP) al 31 de octubre de 2022

- La información de modalidad corresponde al servicio que el cliente tenía en la empresa donante. No necesariamente se mantiene la misma modalidad en la empresa receptora

días festivos

Subsecretaría de Telecomunicaciones

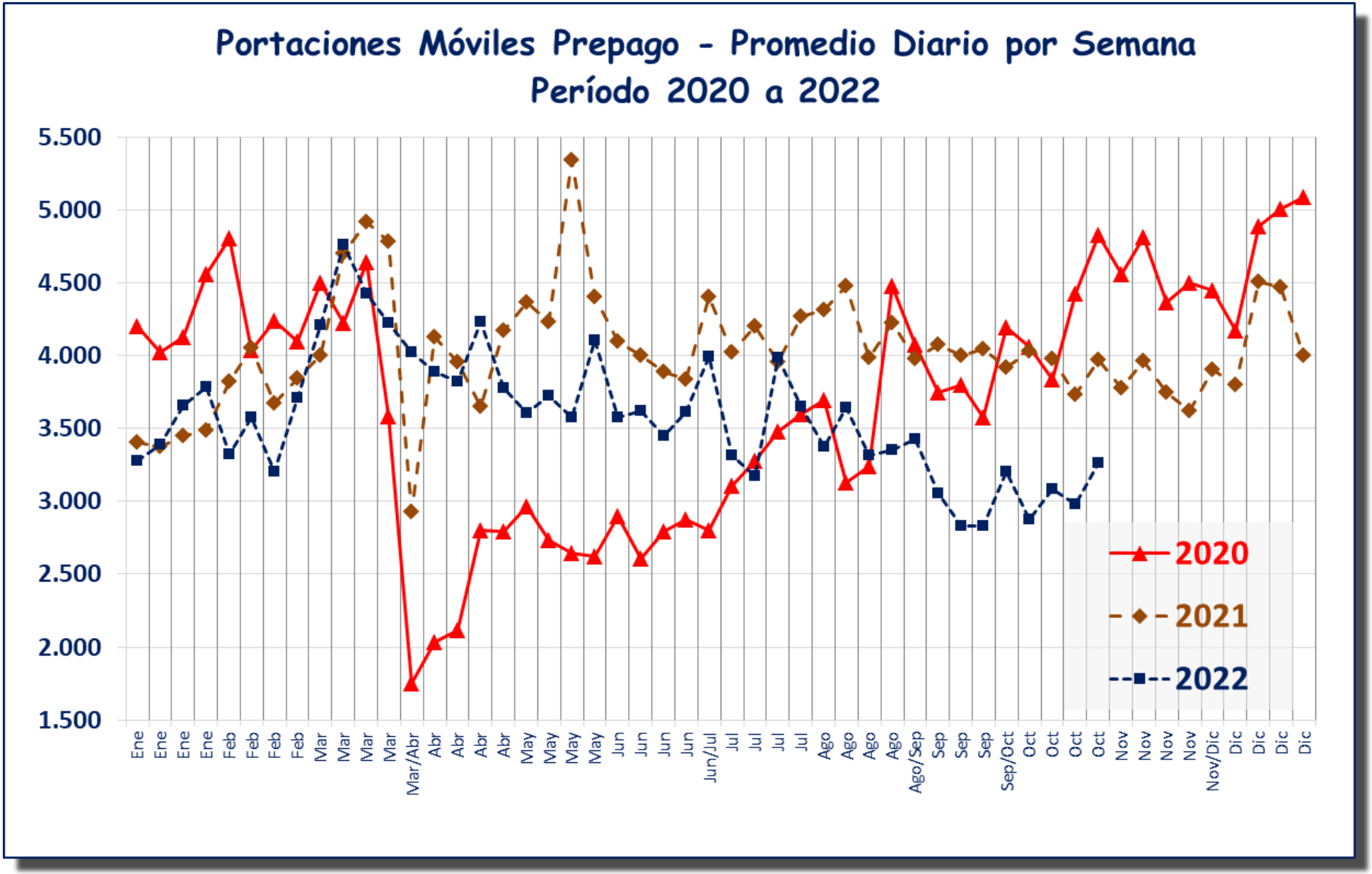

- Información obtenida del Sistema de Gestión de Portabilidad (SGP) al 31 de octubre de 2022

- La información de modalidad corresponde al servicio que el cliente tenía en la empresa donante. No necesariamente se mantiene la misma modalidad en la empresa receptora

festivos

Subsecretaría de Telecomunicaciones

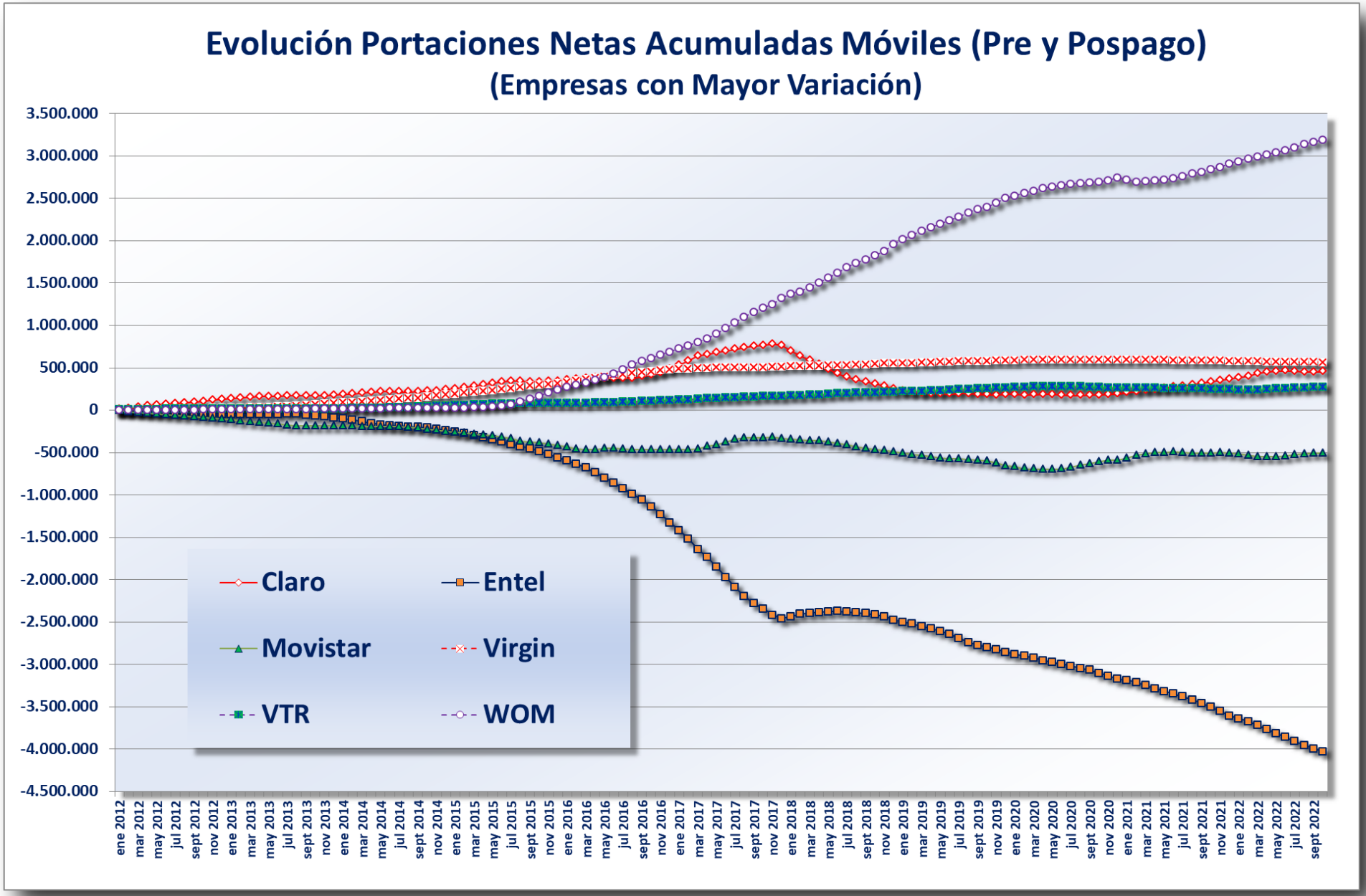

- Información obtenida del Sistema de Gestión de Portabilidad (SGP) al 31 de octubre de 2022

- Resultado Neto: Números portados como empresa receptora menos números portados como empresa donante

Subsecretaría de Telecomunicaciones

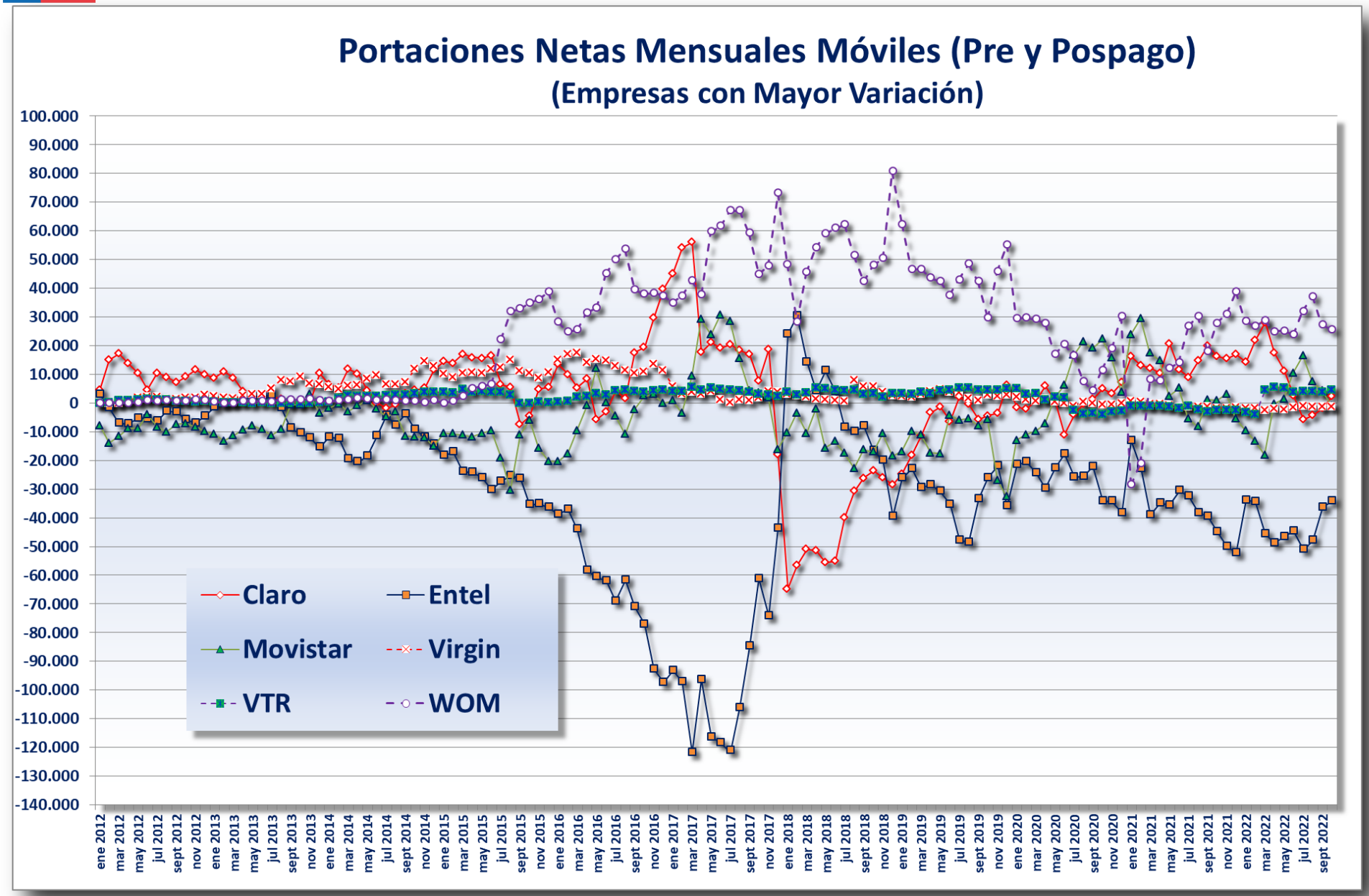

- Información obtenida del Sistema de Gestión de Portabilidad (SGP) al 31 de octubre de 2022

- Resultado Neto: Números portados como empresa receptora menos números portados como empresa donante

Subsecretaría de Telecomunicaciones

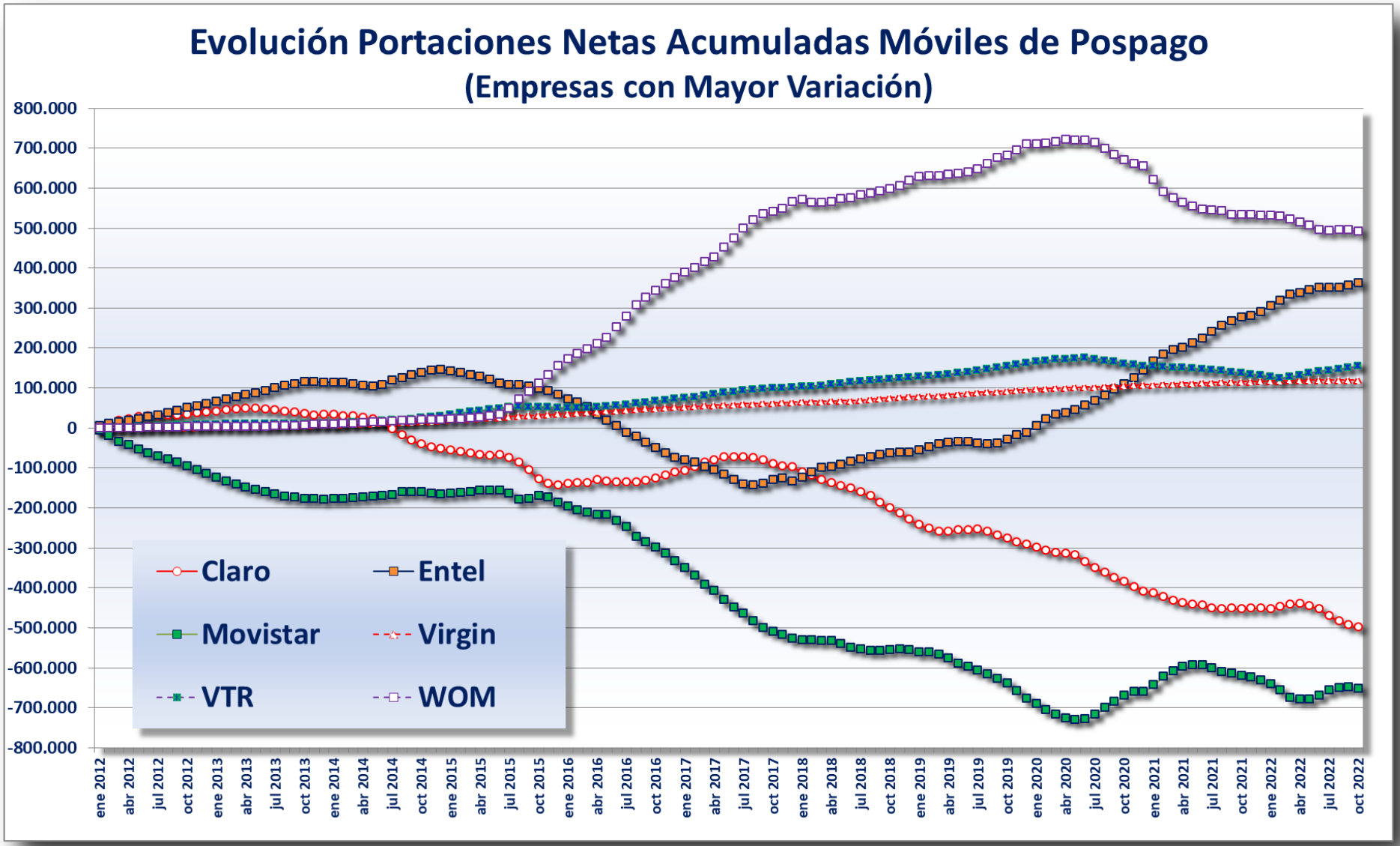

- Información obtenida del Sistema de Gestión de Portabilidad (SGP) al 31 de octubre de 2022

- Resultado Neto: Números portados como empresa receptora menos números portados como empresa donante

- La información de modalidad de telefonía móvil (pre, pospago), corresponde al servicio que el cliente tenía en la empresa donante.

Subsecretaría de Telecomunicaciones

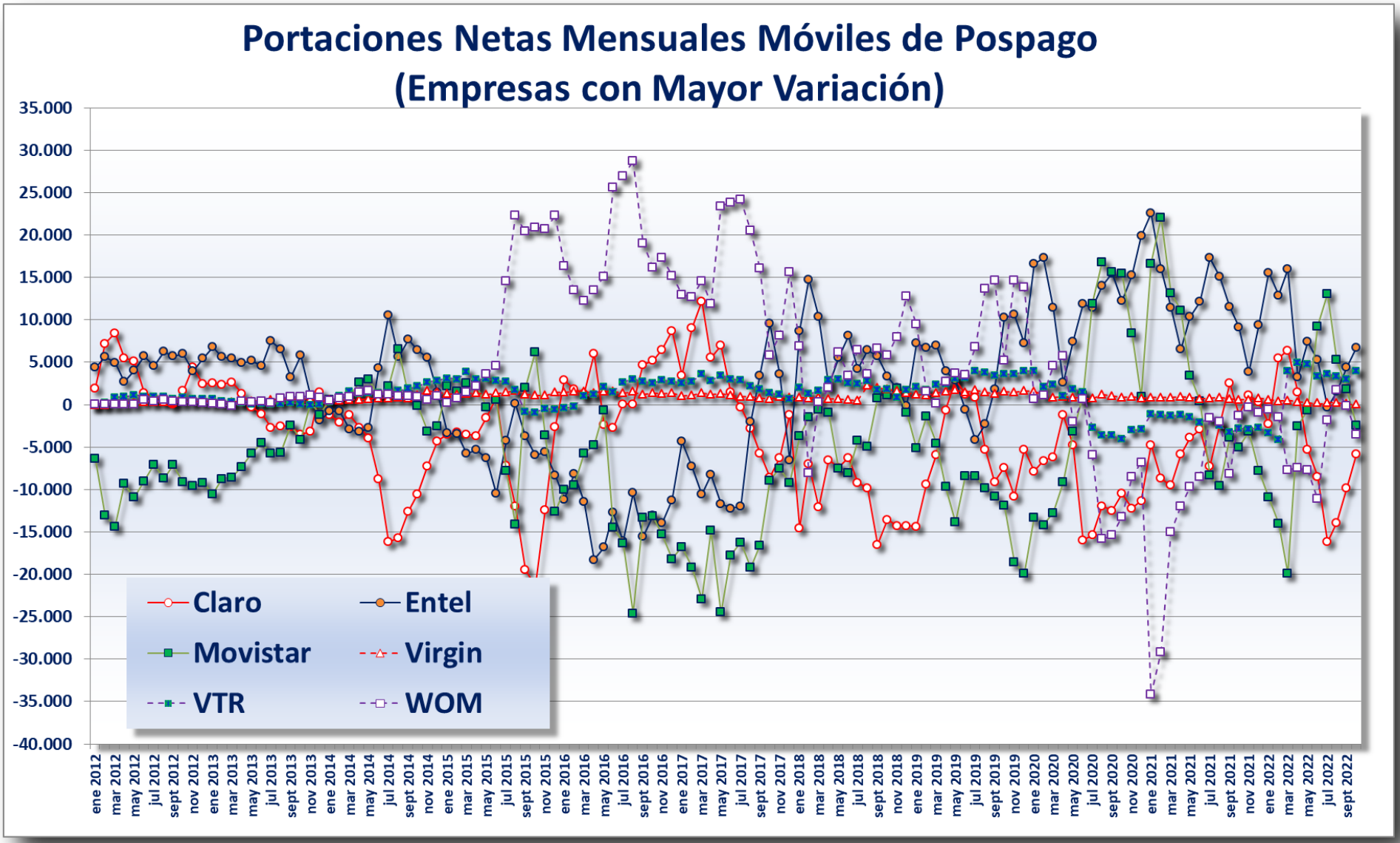

- Información obtenida del Sistema de Gestión de Portabilidad (SGP) al 31 de octubre de 2022

- Resultado Neto: Números portados como empresa receptora menos números portados como empresa donante

- La información de modalidad de telefonía móvil (pre, pospago), corresponde al servicio que el cliente tenía en la empresa donante.

Subsecretaría de Telecomunicaciones

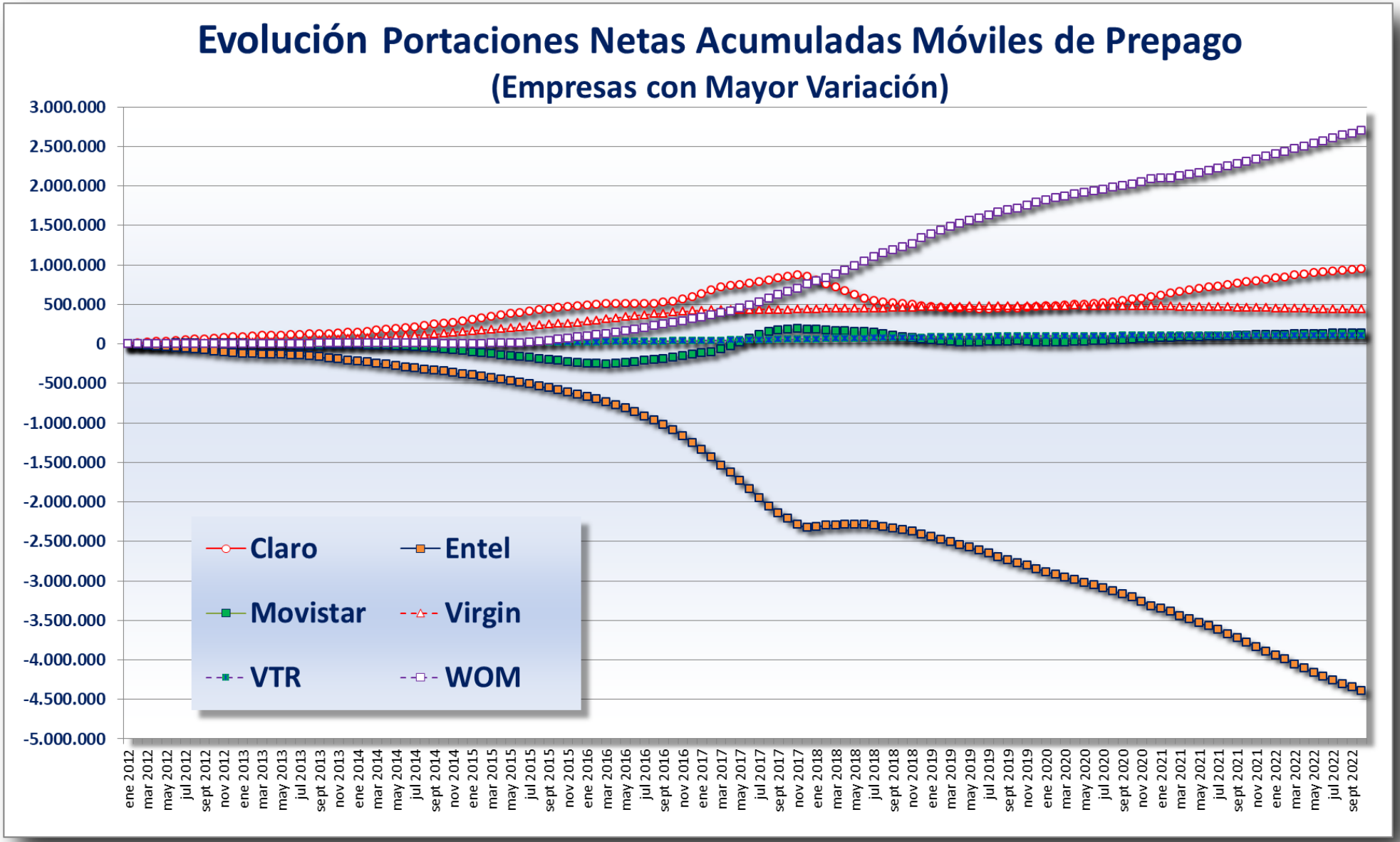

- Información obtenida del Sistema de Gestión de Portabilidad (SGP) al 31 de octubre de 2022

- Resultado Neto: Números portados como empresa receptora menos números portados como empresa donante

- La información de modalidad de telefonía móvil (pre, pospago), corresponde al servicio que el cliente tenía en la empresa donante.

Subsecretaría de Telecomunicaciones

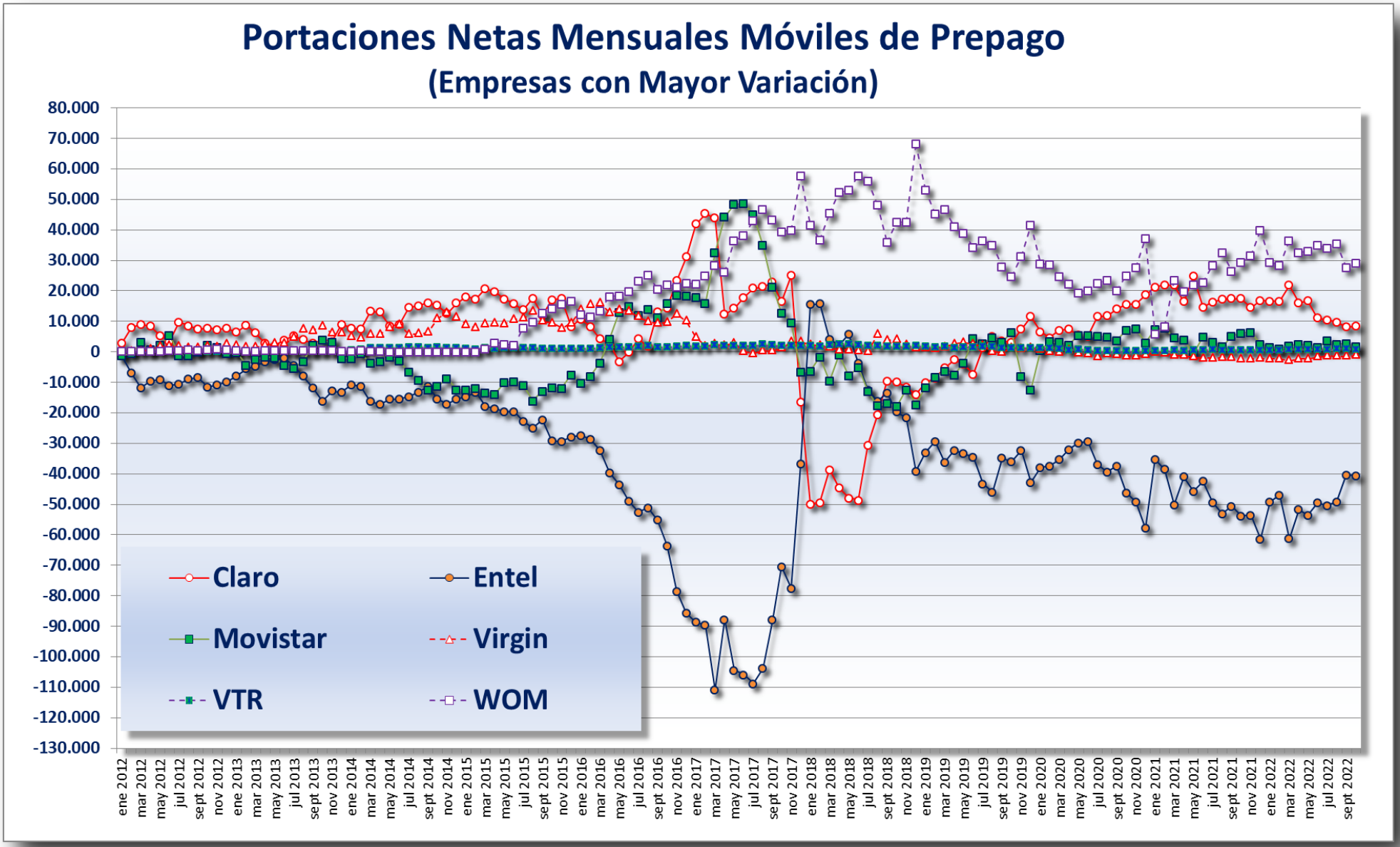

- Información obtenida del Sistema de Gestión de Portabilidad (SGP) al 31 de octubre de 2022

- Resultado Neto: Números portados como empresa receptora menos números portados como empresa donante

- La información de modalidad de telefonía móvil (pre, pospago), corresponde al servicio que el cliente tenía en la empresa donante.

Subsecretaría de Telecomunicaciones

Variación Mensual de Portaciones Móviles Prepago y Pospago

(31 de octubre de 2022)

Año	Mes	Claro						Entel						Movistar					
		Prepago			Pospago			Prepago			Pospago			Prepago			Pospago		
		Recept	Donant	Neto	Recept	Donant	Neto	Recept	Donant	Neto	Recept	Donant	Neto	Recept	Donant	Neto	Recept	Donant	Neto
2020	ene	23.798	17.336	6.462	31.327	39.221	-7.894	12.124	50.158	-38.034	53.145	36.512	16.633	24.178	23.874	304	37.623	50.918	-13.295
	feb	21.049	16.518	4.531	32.888	39.524	-6.636	11.737	49.256	-37.519	55.001	37.691	17.310	23.755	20.628	3.127	36.988	51.184	-14.196
	mar	19.550	12.533	7.017	24.276	30.430	-6.154	8.434	43.977	-35.543	40.475	29.038	11.437	20.265	17.361	2.904	24.847	37.621	-12.774
	abr	14.177	6.906	7.271	20.836	22.079	-1.243	3.119	35.280	-32.161	27.777	25.129	2.648	13.520	11.573	1.947	20.255	29.409	-9.154
	may	14.458	8.944	5.514	26.400	31.204	-4.804	5.149	35.197	-30.048	40.043	32.568	7.475	16.472	11.195	5.277	32.354	35.559	-3.205
	jun	16.077	11.088	4.989	23.203	39.163	-15.960	5.848	35.441	-29.593	48.949	37.045	11.904	17.824	12.691	5.133	40.030	38.928	1.102
	jul	23.719	12.252	11.467	28.300	43.705	-15.405	7.338	44.448	-37.110	56.966	45.564	11.402	20.843	15.992	4.851	56.179	44.248	11.931
	ago	24.758	12.981	11.777	26.913	38.866	-11.953	7.105	46.602	-39.497	50.955	36.961	13.994	20.791	16.104	4.687	54.028	37.240	16.788
	sept	26.510	12.581	13.929	25.269	37.766	-12.497	7.529	45.096	-37.567	51.036	35.539	15.497	21.861	18.356	3.505	53.791	38.167	15.624
	oct	30.029	14.468	15.561	28.913	39.420	-10.507	7.761	54.082	-46.321	51.389	39.129	12.260	27.112	20.262	6.850	58.701	43.205	15.496
	nov	30.076	14.582	15.494	27.757	39.965	-12.208	8.586	57.968	-49.382	53.080	37.802	15.278	27.535	20.063	7.472	51.148	42.757	8.391
	dic	31.410	12.836	18.574	26.859	38.186	-11.327	7.507	65.558	-58.051	50.386	30.481	19.905	24.663	21.799	2.864	44.700	43.804	896
2021	ene	29.258	8.156	21.102	24.238	28.998	-4.760	7.043	42.535	-35.492	48.884	26.319	22.565	23.655	16.423	7.232	49.910	33.256	16.654
	feb	30.894	8.975	21.919	28.316	37.038	-8.722	7.513	46.210	-38.697	49.017	32.997	16.020	23.575	16.048	7.527	57.501	35.415	22.086
	mar	35.267	13.484	21.783	31.870	41.397	-9.527	9.211	59.519	-50.308	49.481	38.005	11.476	28.126	23.686	4.440	57.823	44.684	13.139
	abr	26.640	10.278	16.362	30.018	35.875	-5.857	6.192	47.354	-41.162	42.696	36.147	6.549	22.690	18.906	3.784	52.855	41.754	11.101
	may	33.614	8.912	24.702	36.945	40.850	-3.905	7.181	53.082	-45.901	48.283	37.879	10.404	21.002	21.977	-975	52.003	48.560	3.443
	jun	24.419	9.892	14.527	38.586	41.511	-2.925	7.906	50.508	-42.602	49.257	37.076	12.181	23.181	18.364	4.817	51.326	50.903	423
	jul	26.889	10.573	16.316	41.510	48.765	-7.255	7.961	57.605	-49.644	58.219	40.887	17.332	25.000	22.017	2.983	53.979	62.330	-8.351
	ago	27.883	10.818	17.065	45.708	48.031	-2.323	7.920	61.143	-53.223	54.451	39.393	15.058	23.657	22.214	1.443	51.299	60.918	-9.619
	sept	25.602	8.236	17.366	45.746	43.249	2.497	6.808	57.681	-50.873	51.328	39.795	11.533	22.051	17.043	5.008	52.798	56.663	-3.865
	oct	25.585	8.176	17.409	44.752	45.928	-1.176	6.208	60.202	-53.994	49.785	40.614	9.171	21.878	15.882	5.996	53.022	58.046	-5.024
	nov	22.338	7.936	14.402	46.575	45.426	1.149	5.435	59.171	-53.736	49.894	45.995	3.899	22.074	15.819	6.255	58.178	61.369	-3.191
	dic	24.292	7.583	16.709	51.583	51.304	279	5.947	67.459	-61.512	58.124	48.736	9.388	21.128	18.818	2.310	60.023	67.816	-7.793
2022	ene	23.230	6.682	16.548	43.451	45.690	-2.239	5.224	54.533	-49.309	55.518	39.935	15.583	18.471	17.079	1.392	50.107	61.025	-10.918
	feb	22.724	6.241	16.483	46.195	40.714	5.481	4.934	52.145	-47.211	52.239	39.327	12.912	16.901	16.066	835	50.066	64.064	-13.998
	mar	31.784	10.041	21.743	56.875	50.490	6.385	8.148	69.591	-61.443	67.496	51.503	15.993	26.596	24.802	1.794	65.157	85.030	-19.873
	abr	23.278	7.269	16.009	49.216	47.709	1.507	5.466	57.375	-51.909	54.210	50.966	3.244	22.136	19.804	2.332	65.938	68.473	-2.535
	may	23.074	6.497	16.577	45.096	50.362	-5.266	5.046	58.826	-53.780	56.478	49.083	7.395	21.873	19.831	2.042	66.367	67.008	-641
	jun	18.328	7.314	11.014	42.786	51.254	-8.468	4.871	54.582	-49.711	54.779	49.522	5.257	20.047	18.852	1.195	68.918	59.660	9.258
	jul	17.697	7.277	10.420	42.705	58.901	-16.196	5.102	55.715	-50.613	57.089	57.422	-333	22.022	18.551	3.471	75.812	62.720	13.092
	ago	16.671	7.019	9.652	43.241	57.166	-13.925	5.796	55.084	-49.288	55.554	54.015	1.539	22.301	20.063	2.238	70.207	64.941	5.266
	sept	12.995	4.945	8.050	40.685	50.564	-9.879	5.084	45.646	-40.562	52.342	47.912	4.430	19.002	16.556	2.446	62.100	60.234	1.866
	oct	13.028	4.735	8.293	45.370	51.208	-5.838	4.597	45.396	-40.799	55.204	48.447	6.757	19.267	17.829	1.438	60.315	62.798	-2.483
	nov																		
	dic																		

- Información obtenida del Sistema de Gestión de Portabilidad (SGP)

- Resultado Neto: Números portados como empresa receptora menos números portados como empresa donante

- La información de modalidad corresponde al servicio que el cliente tenía en la empresa donante. No necesariamente se mantiene la misma modalidad en la empresa receptora.

- Información correspondiente sólo a las empresas con mayor cantidad de líneas

Subsecretaría de Telecomunicaciones

Variación Mensual de Portaciones Móviles Prepago y Pospago

(31 de octubre de 2022)

Año	Mes	Virgin						WOM						VTR					
		Prepago			Pospago			Prepago			Pospago			Prepago			Pospago		
		Recept	Donant	Neto	Recept	Donant	Neto	Recept	Donant	Neto	Recept	Donant	Neto	Recept	Donant	Neto	Recept	Donant	Neto
2020	ene	5.536	4.857	679	1.553	0	1.553	43.413	14.647	28.766	44.319	43.636	683	1.269	167	1.102	8.599	4.607	3.992
	feb	4.966	4.889	77	1.193	0	1.193	43.325	14.818	28.507	46.707	45.575	1.132	1.143	179	964	7.519	5.467	2.052
	mar	3.718	3.793	-75	875	0	875	35.983	11.386	24.597	36.206	31.636	4.570	1.006	132	874	5.951	3.554	2.397
	abr	2.867	2.320	547	947	0	947	27.448	5.405	22.043	29.063	23.277	5.786	394	96	298	3.765	2.772	993
	may	1.919	2.363	-444	874	0	874	26.980	7.899	19.081	32.469	34.513	-2.044	628	165	463	5.975	4.183	1.792
	jun	1.934	2.684	-750	801	0	801	28.566	8.808	19.758	38.740	38.090	650	598	182	416	6.397	4.906	1.491
	jul	1.838	3.482	-1.644	713	0	713	33.969	11.544	22.425	47.080	53.046	-5.966	477	332	145	4.617	7.297	-2.680
	ago	2.537	3.269	-732	1.195	0	1.195	36.904	13.496	23.408	34.237	50.090	-15.853	358	332	26	3.132	6.778	-3.646
	sept	2.566	3.524	-958	1.008	0	1.008	33.418	13.633	19.785	32.160	47.558	-15.398	429	352	77	3.135	6.770	-3.635
	oct	2.323	3.724	-1.401	877	0	877	40.454	15.700	24.754	39.759	52.963	-13.204	530	405	125	3.070	7.137	-4.067
	nov	2.522	3.957	-1.435	956	0	956	42.884	15.370	27.514	39.636	48.182	-8.546	480	394	86	3.164	6.179	-3.015
	dic	2.108	3.070	-962	800	0	800	49.965	12.958	37.007	39.177	45.953	-6.776	434	325	109	3.121	6.018	-2.897
2021	ene	2.268	2.436	-168	872	0	872	21.526	15.817	5.709	15.420	49.617	-34.197	361	274	87	3.453	4.571	-1.118
	feb	2.176	2.576	-400	851	0	851	26.056	18.024	8.032	26.758	55.887	-29.129	400	274	126	3.871	5.096	-1.225
	mar	2.069	3.289	-1.220	879	0	879	45.325	22.010	23.315	39.989	54.998	-15.009	606	251	355	4.353	5.636	-1.283
	abr	1.490	2.681	-1.191	930	0	930	36.306	16.689	19.617	36.637	48.579	-11.942	391	244	147	4.298	5.517	-1.219
	may	1.174	2.893	-1.719	877	0	877	37.540	15.698	21.842	42.817	52.478	-9.661	542	253	289	4.604	6.118	-1.514
	jun	930	3.047	-2.117	647	0	647	37.203	14.594	22.609	44.688	53.162	-8.474	547	294	253	4.458	6.586	-2.128
	jul	1.270	3.302	-2.032	728	0	728	41.920	13.663	28.257	53.793	55.337	-1.544	737	312	425	5.326	6.855	-1.529
	ago	1.314	3.305	-1.991	825	0	825	43.749	11.431	32.318	52.958	54.949	-1.991	633	302	331	4.648	7.117	-2.469
	sept	1.219	3.215	-1.996	640	0	640	36.548	10.343	26.205	46.362	54.520	-8.158	559	318	241	4.375	7.662	-3.287
	oct	762	3.128	-2.366	586	0	586	38.705	9.512	29.193	52.114	53.408	-1.294	566	309	257	4.895	7.709	-2.814
	nov	805	3.088	-2.283	564	0	564	39.322	7.915	31.407	55.512	55.837	-325	530	264	266	4.750	7.622	-2.872
	dic	849	3.035	-2.186	755	0	755	46.417	6.660	39.757	57.272	58.231	-959	484	228	256	4.764	7.499	-2.735
2022	ene	736	3.061	-2.325	623	0	623	34.906	5.847	29.059	52.247	52.842	-595	443	242	201	3.787	7.105	-3.318
	feb	672	2.956	-2.284	438	0	438	33.815	5.522	28.293	52.129	53.612	-1.483	432	234	198	3.217	7.378	-4.161
	mar	850	3.856	-3.006	512	0	512	45.879	9.536	36.343	63.542	71.216	-7.674	966	319	647	12.995	9.072	3.923
	abr	466	2.775	-2.309	348	0	348	38.465	6.094	32.371	54.584	62.015	-7.431	802	167	635	11.901	6.990	4.911
	may	269	2.625	-2.356	210	0	210	38.192	5.251	32.941	55.413	63.134	-7.721	793	185	608	11.046	6.263	4.783
	jun	269	2.030	-1.761	184	0	184	39.283	4.411	34.872	53.160	64.238	-11.078	604	178	426	9.295	5.932	3.363
	jul	583	1.899	-1.316	227	0	227	38.384	4.532	33.852	61.717	63.557	-1.840	623	175	448	10.079	6.507	3.572
	ago	313	1.823	-1.510	190	0	190	39.723	4.343	35.380	64.060	62.289	1.771	1.051	182	869	9.845	6.487	3.358
	sept	164	1.601	-1.437	108	0	108	31.037	3.624	27.413	59.432	59.559	-127	995	144	851	8.521	5.548	2.973
	oct	196	1.427	-1.231	79	0	79	32.247	3.209	29.038	60.863	64.360	-3.497	773	139	634	9.679	5.698	3.981
	nov																		
	dic																		

- Información obtenida del Sistema de Gestión de Portabilidad (SGP)

- Resultado Neto: Números portados como empresa receptora menos números portados como empresa donante

- La información de modalidad corresponde al servicio que el cliente tenía en la empresa donante. No necesariamente se mantiene la misma modalidad en la empresa receptora.

- Información correspondiente sólo a las empresas con mayor cantidad de líneas

Subsecretaría de Telecomunicaciones

Resumen de Portabilidad Año 2022

(Al 31 de octubre de 2022)

		Empresas Receptoras Móviles												
		Telestar	Netline	WOM	Movistar	GTD Móvil	Mobilink	Claro	Entel	VTR	Virgin	Simple	OPS	Mundo
E. Donantes T. Móvil	Telestar	0	0	0	0	0	0	0	0	0	0	0	0	0
	Netline	0	0	0	1	0	0	0	0	0	0	0	0	0
	WOM	0	0	0	245.910	3	0	200.225	184.198	24.241	1.275	523	1	12.581
	Movistar	0	0	307.267	0	2	0	231.401	264.923	26.800	1.930	443	1	12.005
	GTD Móvil	0	0	116	288	0	0	26	164	14	0	2	0	9
	Mobilink	0	0	0	0	0	0	0	0	0	0	0	0	0
	Claro	0	0	216.714	187.460	2	0	0	138.874	17.776	1.228	312	0	9.681
	Entel	0	0	388.677	369.375	2	0	213.233	0	27.581	2.820	557	0	13.772
	VTR	0	0	18.655	24.471	0	0	7.617	17.086	0	23	29	0	1.045
	Virgin	0	0	8.375	6.805	0	0	2.545	5.237	285	0	228	0	578
	Simple	0	0	1.804	1.817	0	0	404	578	66	78	0	0	98
	OPS	0	0	0	0	0	0	0	0	0	0	0	0	0
	Mundo	0	0	7.060	5.277	0	0	2.897	3.754	757	72	20	0	0
Empresas Donantes T. Fija	Netline	0	1	0	1	0	0	0	0	0	0	0	0	0
	Telestar	0	0	0	0	0	0	0	0	0	0	0	0	0
	Pronto IP	0	0	0	0	0	0	0	0	0	0	0	0	0
	CMET	0	0	0	2	0	0	0	2	0	0	0	0	0
	Telsur	0	0	0	1	13	0	4	1	3	0	0	0	0
	Movistar	0	0	204	2.038	0	0	28	131	76	6	9	0	0
	Telcoy	0	0	0	1	0	0	0	0	0	0	0	0	0
	GTD Manquehue	0	0	3	11	0	0	2	2	3	0	0	0	0
	Claro	0	0	14	7	0	0	9	3	3	0	0	0	0
	Fullcom	0	0	0	0	0	0	0	0	0	0	0	0	0
	Entel	0	0	123	108	0	0	31	182	97	3	5	20	1
	GTD Telesat	0	0	0	1	0	0	0	1	0	0	0	599	0
	CTR	0	0	0	0	0	0	0	0	0	0	0	0	0
	VTR	0	0	54	29	0	0	4	39	140	1	3	0	0
	Will	0	0	0	0	0	0	0	0	0	0	0	0	0
	Companion	0	0	0	0	0	0	0	0	0	0	0	0	0
	Netel	0	0	0	0	0	0	0	0	0	0	0	0	0
	Netglobalis	0	0	0	0	0	0	0	1	0	0	0	0	0
	RTC	0	0	0	0	0	0	0	0	0	0	0	0	0
	Convergia	0	0	0	0	0	0	0	0	0	0	0	0	0
	Stel	0	0	0	0	0	0	0	0	0	0	0	0	0
	Redvoiss	0	0	0	0	0	0	1	0	0	0	0	0	0
	Parallel	0	0	0	0	0	0	0	0	0	0	0	0	0
	Net Uno	0	0	0	0	0	0	0	0	0	0	0	0	0
	Telefónica Movible	0	0	0	0	0	0	0	0	0	0	0	0	0
	Cibeles	0	0	0	0	0	0	0	0	0	0	0	0	0
E. Donantes T. VSI	Companion VOIP (VSI)	0	0	0	0	0	0	0	0	0	0	0	0	0
	Mundo Pacífico (VSI)	0	0	12	0	0	0	2	1	5	1	1	0	1
	Telsur (VSI)	0	0	0	0	0	0	0	0	0	0	0	0	0
	Parallel (VSI)	0	0	0	0	0	0	0	0	0	0	0	0	0
	Servicios Internet (VSI)	0	0	0	0	0	0	0	0	0	0	0	0	0
	Nomade (VSI)	0	0	0	0	0	0	0	0	0	0	0	0	0
	VOIP Analysis (VSI)	0	0	0	0	0	0	0	0	0	0	0	0	0
	GTD Telesat (VSI)	0	0	0	0	0	0	0	0	0	0	0	0	0
	Caudales (VSI)	0	0	0	0	0	0	0	0	0	0	0	0	0
	New Border (VSI)	0	0	0	0	0	0	0	0	0	0	0	0	0
	Movilip (VSI)	0	0	0	0	0	0	0	0	0	0	0	0	0
	Fibersat (VSI)	0	0	0	0	0	0	0	0	0	0	0	0	0
	Servicios SPA (VSI)	0	0	0	0	0	0	0	0	0	0	0	0	0
	VTR (VSI)	0	0	0	0	0	0	0	0	0	0	0	0	0
	Convergia Telecom (VSI)	0	0	0	0	0	0	0	0	0	0	0	0	0
	Orbyta (VSI)	0	0	0	0	0	0	0	0	0	0	0	0	0
	Redvoiss (VSI)	0	0	0	0	0	0	0	0	0	0	0	0	0
	HablaIP (VSI)	0	0	0	0	0	0	0	0	0	0	0	0	0
	Inticotel (VSI)	0	0	0	0	0	0	0	0	0	0	0	0	0
	Industel (VSI)	0	0	0	0	0	0	0	0	0	0	0	0	0
	ITD (VSI)	0	0	0	0	0	0	0	0	0	0	0	0	0
	Jumper Telecom (VSI)	0	0	0	0	0	0	0	0	0	0	0	0	0
	Teleco (VSI)	0	0	0	0	0	0	0	0	0	0	0	0	0
	Total Receptores	**0**	**1**	**949.078**	**843.603**	**22**	**0**	**658.429**	**615.177**	**97.847**	**7.437**	**2.132**	**621**	**49.771**
	%	0,0%	0,0%	28,4%	25,3%	0,0%	0,0%	19,7%	18,4%	2,9%	0,2%	0,1%	0,0%	1,5%
	Total Donantes	**0**	**279**	**669.191**	**845.386**	**623**	**0**	**572.078**	**1.037.025**	**68.945**	**24.053**	**4.845**	**0**	**19.837**
	Netos	0	-278	279.887	-1.783	-601	0	86.351	-421.848	28.902	-16.616	-2.713	621	29.934

		Empresas Receptoras T. Fija																									
		Netline	Telestar	Pronto IP	CMET	Telsur	Movistar	Telcoy	GTD Manquehue	Claro	Fullcom	Entel	GTD Telesat	CTR	VTR	Will	Companion	Netel	Netglobalis	RTC	Convergia	Stel	Redvoiss	Parallel	Net Uno	Telefónica Movible	Cibeles
E. Donantes T. Móvil	Telestar	0	0	0	0	0	0	0	0	0	0	0	0	0	0	0	0	0	0	0	0	0	0	0	0	0	0
	Netline	278	0	0	0	0	0	0	0	0	0	0	0	0	0	0	0	0	0	0	0	0	0	0	0	0	0
	WOM	0	0	0	0	0	17	0	0	0	0	5	0	0	1	0	0	0	0	0	0	0	171	0	37	0	0
	Movistar	5	0	0	0	2	52	0	1	9	0	140	0	0	49	0	0	0	0	0	0	0	336	0	0	0	0
	GTD Móvil	0	0	0	0	3	0	0	0	0	0	1	0	0	0	0	0	0	0	0	0	0	0	0	0	0	0
	Mobilink	0	0	0	0	0	0	0	0	0	0	0	0	0	0	0	0	0	0	0	0	0	0	0	0	0	0
	Claro	3	0	0	0	0	17	0	0	4	0	3	0	0	1	0	0	0	0	0	0	0	3	0	0	0	0
	Entel	7	0	0	0	1	13	0	3	0	0	7	0	0	0	0	0	0	0	0	0	0	320	0	4.267	0	0
	VTR	0	0	0	0	1	8	0	0	0	0	8	0	0	2	0	0	0	0	0	0	0	0	0	0	0	0
	Virgin	0	0	0	0	0	0	0	0	0	0	0	0	0	0	0	0	0	0	0	0	0	0	0	0	0	0
	Simple	0	0	0	0	0	0	0	0	0	0	0	0	0	0	0	0	0	0	0	0	0	0	0	0	0	0
	OPS	0	0	0	0	0	0	0	0	0	0	0	0	0	0	0	0	0	0	0	0	0	0	0	0	0	0
	Mundo	0	0	0	0	0	0	0	0	0	0	0	0	0	0	0	0	0	0	0	0	0	0	0	0	0	0
Empresas Donantes T. Fija	Netline	0	0	0	0	0	33	0	2	0	0	11	0	0	0	0	0	0	0	0	0	0	3	0	0	0	0
	Telestar	0	0	0	0	0	1	0	0	0	0	5	0	0	0	0	3	0	0	0	0	0	2	0	0	0	0
	Pronto IP	0	0	0	0	0	0	0	0	0	0	0	1	0	0	0	0	0	0	0	0	0	0	0	0	0	0
	CMET	0	0	0	0	1	10	0	1	202	0	4	0	0	9	0	0	0	0	0	0	0	5	0	0	0	0
	Telsur	3	1	0	0	0	1.096	0	0	6	0	110	4	0	209	0	0	0	0	0	0	0	18	0	0	0	0
	Movistar	2.566	304	0	0	335	0	0	207	1.694	0	10.239	7.813	0	2.877	0	702	0	300	0	745	1	4.113	0	1	0	0
	Telcoy	0	0	0	0	1	0	0	0	0	0	2	0	0	0	0	0	0	0	0	0	0	1	0	0	0	0
	GTD Manquehue	107	0	0	0	0	169	0	0	401	0	1.004	623	0	50	0	1	0	0	0	0	0	313	0	0	0	0
	Claro	204	0	0	0	58	3.240	0	6	0	0	687	969	0	317	0	0	0	100	0	600	0	1.105	0	0	0	0
	Fullcom	0	0	0	0	0	0	0	0	0	0	0	0	0	0	0	0	0	0	0	0	0	0	0	0	0	0
	Entel	342	38	0	0	270	2.047	0	69	8.925	0	0	2.090	0	487	0	300	0	50	0	352	0	1.332	3	100	0	0
	GTD Telesat	100	0	0	0	0	174	0	0	400	0	2.286	0	0	2	0	0	0	0	0	500	0	1.117	0	0	100	0
	CTR	0	0	0	0	1	0	0	0	0	0	0	0	0	0	0	0	0	0	0	0	0	0	0	0	0	0
	VTR	7	0	0	0	142	6.049	0	167	143	0	1.941	0	0	0	0	0	0	0	0	0	0	19	0	0	0	0
	Will	0	0	0	0	0	0	0	0	0	0	0	0	0	0	0	0	0	0	0	0	0	0	0	0	0	0
	Companion	0	0	0	0	0	0	0	0	0	0	0	0	0	0	0	0	0	0	0	0	0	1	0	0	0	0
	Netel	0	0	0	0	0	0	0	0	0	0	0	0	0	0	0	0	0	0	0	0	0	0	0	0	0	0
	Netglobalis	0	0	0	0	0	0	0	0	0	0	200	0	0	0	0	0	0	0	0	0	0	0	0	0	0	0
	RTC	0	0	0	0	0	0	0	0	0	0	0	0	0	0	0	0	0	0	0	0	0	0	0	0	0	0
	Convergia	0	0	0	0	0	0	0	0	0	0	101	300	0	0	0	0	0	0	0	0	0	0	0	0	0	0
	Stel	0	0	0	0	0	0	0	0	0	0	0	0	0	0	0	0	0	0	0	0	0	3	0	0	0	0
	Redvoiss	103	0	0	0	0	0	0	0	100	0	13	1.912	0	2	0	0	0	0	0	0	0	0	0	0	0	0
	Parallel	0	0	0	0	0	0	0	0	0	0	0	0	0	0	0	0	0	0	0	0	0	0	0	0	0	0
	Net Uno	0	0	0	0	0	0	0	0	0	0	0	0	0	0	0	0	0	0	0	0	0	0	0	0	0	0
	Telefónica Movible	0	0	0	0	0	0	0	0	0	0	0	0	0	0	0	0	0	0	0	0	0	1	0	0	0	0
	Cibeles	0	0	0	0	0	0	0	0	0	0	0	0	0	0	0	0	0	0	0	0	0	0	0	0	100	0
E. Donantes T. VSI	Companion VOIP (VSI)	0	0	0	0	0	0	0	0	0	0	0	0	0	0	0	0	0	0	0	0	0	0	0	0	0	0
	Mundo Pacífico (VSI)	0	0	0	0	3	496	0	1	4	0	199	0	0	149	0	0	0	0	0	0	0	0	0	0	0	0
	Telsur (VSI)	0	0	0	0	2	0	0	0	0	0	0	0	0	0	0	0	0	0	0	0	0	0	0	0	0	0
	Parallel (VSI)	0	0	0	0	0	0	0	0	0	0	0	0	0	0	0	0	0	0	0	0	0	0	0	0	0	0
	Servicios Internet (VSI)	0	0	0	0	0	1	0	0	0	0	0	0	0	0	0	0	0	0	0	0	0	1	0	0	0	0
	Nomade (VSI)	0	0	0	0	0	0	0	0	0	0	0	0	0	0	0	0	0	0	0	100	0	0	0	0	0	0
	VOIP Analysis (VSI)	0	0	0	0	0	0	0	0	0	0	0	0	0	0	0	0	0	0	0	0	0	0	0	0	0	0
	GTD Telesat (VSI)	0	0	0	0	0	0	0	0	0	0	0	0	0	0	0	0	0	0	0	0	0	0	0	0	0	0
	Caudales (VSI)	47	0	0	0	0	0	0	1	0	0	6	0	0	0	0	0	0	0	0	0	0	0	0	0	0	0
	New Border (VSI)	0	0	0	0	0	0	0	0	0	0	0	0	0	0	0	0	0	0	0	0	0	0	0	0	0	0
	Movilip (VSI)	0	0	0	0	0	0	0	0	0	0	0	0	0	0	0	0	0	0	0	0	0	0	0	0	0	0
	Fibersat (VSI)	0	0	0	0	0	0	0	0	0	0	0	0	0	0	0	0	0	0	0	0	0	0	0	0	0	0
	Servicios SPA (VSI)	1	0	0	0	0	0	0	0	0	0	0	0	0	0	0	0	0	0	0	0	0	6	0	0	0	0
	VTR (VSI)	0	0	0	0	0	1	0	0	0	0	0	0	0	0	0	0	0	0	0	0	0	0	0	0	0	0
	Convergia Telecom (VSI)	0	0	0	0	0	0	0	0	0	0	0	0	0	0	0	0	0	0	0	0	0	0	0	0	0	0
	Orbyta (VSI)	74	0	0	0	0	0	0	0	0	0	3	0	0	0	0	0	0	0	0	0	0	4	0	0	0	0
	Redvoiss (VSI)	0	0	0	0	0	0	0	0	0	0	0	0	0	0	0	0	0	0	0	0	0	0	0	0	0	0
	HablaIP (VSI)	0	0	0	0	0	0	0	0	0	0	0	0	0	0	0	0	0	0	0	0	0	0	0	0	0	0
	Inticotel (VSI)	0	0	0	0	0	0	0	0	0	0	0	0	0	0	0	0	0	0	0	0	0	0	0	0	0	0
	Industel (VSI)	0	0	0	0	0	0	0	0	0	0	0	0	0	0	0	0	0	0	0	0	0	0	0	0	0	0
	ITD (VSI)	0	0	0	0	0	0	0	0	0	0	0	0	0	0	0	0	0	0	0	0	0	0	0	0	0	0
	Jumper Telecom (VSI)	0	0	0	0	0	0	0	0	0	0	0	0	0	0	0	0	0	0	0	0	0	0	0	0	0	0
	Teleco (VSI)	0	0	0	0	0	0	0	0	0	0	0	0	0	0	0	0	0	0	0	0	0	0	0	0	0	0
	Total Receptores	**3.847**	**343**	**0**	**0**	**820**	**13.424**	**0**	**458**	**11.888**	**0**	**16.975**	**13.712**	**0**	**4.155**	**0**	**1.006**	**0**	**450**	**0**	**2.297**	**1**	**8.874**	**3**	**4.405**	**200**	**0**
	%	0,1%	0,0%	0,0%	0,0%	0,0%	0,4%	0,0%	0,0%	0,4%	0,0%	0,5%	0,4%	0,0%	0,1%	0,0%	0,0%	0,0%	0,0%	0,0%	0,1%	0,0%	0,3%	0,0%	0,1%	0,0%	0,0%
	Total Donantes	**55**	**1.279**	**1**	**331**	**1.636**	**39.646**	**5**	**3.221**	**9.252**	**0**	**17.880**	**7.002**	**1**	**9.633**	**0**	**43**	**0**	**201**	**0**	**422**	**3**	**2.806**	**1**	**100**	**5**	**100**
	Netos	3.792	-936	-1	-331	-816	-26.222	-5	-2.763	2.636	0	-905	6.710	-1	-5.478	0	963	0	249	0	1.875	-2	6.068	2	4.305	195	-100

		Empresas Receptoras T. V.S.I.																							
		Companion VOIP (VSI)	Mundo Pacífico (VSI)	Telsur (VSI)	Parallel (VSI)	Servicios Internet (VSI)	Nomade (VSI)	VOIP Analysis (VSI)	GTD Telesat (VSI)	Caudales (VSI)	New Border (VSI)	Movilip (VSI)	Fibersat (VSI)	Servicios SPA (VSI)	VTR (VSI)	Convergia Telecom (VSI)	Orbyta (VSI)	Redvoiss (VSI)	HablaIP (VSI)	Inticotel (VSI)	Industel (VSI)	ITD (VSI)	Jumper Telecom (VSI)	Teleco (VSI)	Total Donantes
E. Donantes T. Móvil	Telestar	0	0	0	0	0	0	0	0	0	0	0	0	0	0	0	0	0	0	0	0	0	0	0	0
	Netline	0	0	0	0	0	0	0	0	0	0	0	0	0	0	0	0	0	0	0	0	0	0	0	279
	WOM	0	0	0	0	0	0	0	0	2	0	0	0	1	0	0	0	0	0	0	0	0	0	0	669.191
	Movistar	0	16	0	0	0	0	0	0	3	1	0	0	0	0	0	0	0	0	0	0	0	0	0	845.386
	GTD Móvil	0	0	0	0	0	0	0	0	0	0	0	0	0	0	0	0	0	0	0	0	0	0	0	623
	Mobilink	0	0	0	0	0	0	0	0	0	0	0	0	0	0	0	0	0	0	0	0	0	0	0	0
	Claro	0	0	0	0	0	0	0	0	0	0	0	0	0	0	0	0	0	0	0	0	0	0	0	572.078
	Entel	0	0	0	0	0	0	0	0	40	0	670	1	68	0	0	0	0	0	37	15.563	11	0	0	1.037.025
	VTR	0	0	0	0	0	0	0	0	0	0	0	0	0	0	0	0	0	0	0	0	0	0	0	68.945
	Virgin	0	0	0	0	0	0	0	0	0	0	0	0	0	0	0	0	0	0	0	0	0	0	0	24.053
	Simple	0	0	0	0	0	0	0	0	0	0	0	0	0	0	0	0	0	0	0	0	0	0	0	4.845
	OPS	0	0	0	0	0	0	0	0	0	0	0	0	0	0	0	0	0	0	0	0	0	0	0	0
	Mundo	0	0	0	0	0	0	0	0	0	0	0	0	0	0	0	0	0	0	0	0	0	0	0	19.837
Empresas Donantes T. Fija	Netline	0	0	0	0	0	0	0	0	3	0	0	0	1	0	0	0	0	0	0	0	0	0	0	55
	Telestar	0	0	0	0	0	0	0	0	771	0	0	0	99	0	0	0	0	101	0	297	0	0	0	1.279
	Pronto IP	0	0	0	0	0	0	0	0	0	0	0	0	0	0	0	0	0	0	0	0	0	0	0	1
	CMET	0	11	0	0	0	0	0	0	84	0	0	0	0	0	0	0	0	0	0	0	0	0	0	331
	Telsur	0	166	0	0	0	0	0	0	1	0	0	0	0	0	0	0	0	0	0	0	0	0	0	1.636
	Movistar	0	2.626	4	0	720	0	0	0	832	1	100	1	314	0	0	442	0	208	0	0	0	9	0	39.646
	Telcoy	0	0	0	0	0	0	0	0	0	0	0	0	0	0	0	0	0	0	0	0	0	0	0	5
	GTD Manquehue	0	3	0	0	5	0	0	0	155	0	0	0	358	0	0	11	0	0	0	0	0	0	0	3.221
	Claro	0	918	0	0	0	0	0	0	509	0	0	0	0	0	0	304	0	199	0	0	0	0	0	9.252
	Fullcom	0	0	0	0	0	0	0	0	0	0	0	0	0	0	0	0	0	0	0	0	0	0	0	0
	Entel	0	437	0	0	40	0	0	0	150	3	0	0	39	0	0	221	0	4	0	0	0	11	0	17.880
	GTD Telesat	0	0	0	0	0	0	0	0	0	0	100	0	1.000	0	0	20	0	202	0	400	0	0	0	7.002
	CTR	0	0	0	0	0	0	0	0	0	0	0	0	0	0	0	0	0	0	0	0	0	0	0	1
	VTR	0	881	0	0	0	0	0	0	7	4	0	0	1	0	0	0	0	0	0	0	0	2	0	9.633
	Will	0	0	0	0	0	0	0	0	0	0	0	0	0	0	0	0	0	0	0	0	0	0	0	0
	Companion	0	0	0	0	0	0	0	0	0	0	0	0	1	0	0	0	0	0	0	41	0	0	0	43
	Netel	0	0	0	0	0	0	0	0	0	0	0	0	0	0	0	0	0	0	0	0	0	0	0	0
	Netglobalis	0	0	0	0	0	0	0	0	0	0	0	0	0	0	0	0	0	0	0	0	0	0	0	201
	RTC	0	0	0	0	0	0	0	0	0	0	0	0	0	0	0	0	0	0	0	0	0	0	0	0
	Convergia	0	0	0	0	0	0	0	0	0	0	0	0	21	0	0	0	0	0	0	0	0	0	0	422
	Stel	0	0	0	0	0	0	0	0	0	0	0	0	0	0	0	0	0	0	0	0	0	0	0	3
	Redvoiss	0	0	0	0	1	0	0	0	172	0	0	0	1	0	0	500	0	1	0	0	0	0	0	2.806
	Parallel	0	0	0	0	0	0	0	0	0	0	0	0	0	0	0	1	0	0	0	0	0	0	0	1
	Net Uno	0	0	0	0	0	0	0	0	0	0	0	0	100	0	0	0	0	0	0	0	0	0	0	100
	Telefónica Movible	0	0	0	0	0	0	0	0	0	0	0	0	0	0	0	4	0	0	0	0	0	0	0	5
	Cibeles	0	0	0	0	0	0	0	0	0	0	0	0	0	0	0	0	0	0	0	0	0	0	0	100
E. Donantes T. VSI	Companion VOIP (VSI)	0	0	0	0	0	0	0	0	0	0	0	0	0	0	0	0	0	0	0	0	0	0	0	0
	Mundo Pacífico (VSI)	0	0	0	0	0	0	0	0	1	0	0	0	0	0	0	0	0	0	0	0	0	0	0	876
	Telsur (VSI)	0	0	0	0	0	0	0	0	0	0	0	0	0	0	0	0	0	0	0	0	0	0	0	2
	Parallel (VSI)	0	0	0	0	0	0	0	0	0	0	0	0	0	0	0	0	0	0	0	0	0	0	0	0
	Servicios Internet (VSI)	0	0	0	0	0	0	0	0	0	0	0	0	0	0	0	0	0	0	0	0	0	0	0	2
	Nomade (VSI)	0	0	0	0	0	0	0	0	0	0	0	0	0	0	0	0	0	0	0	0	0	0	0	100
	VOIP Analysis (VSI)	0	0	0	0	0	0	0	0	0	0	0	0	0	0	0	0	0	0	0	0	0	0	0	0
	GTD Telesat (VSI)	0	0	0	0	0	0	0	0	0	0	0	0	0	0	0	0	0	0	0	0	0	0	0	0
	Caudales (VSI)	0	2	0	5	0	0	0	0	0	0	0	0	1	0	0	0	0	0	0	0	0	0	0	62
	New Border (VSI)	0	0	0	0	0	0	0	0	0	0	0	0	0	0	0	0	0	0	0	0	0	0	0	0
	Movilip (VSI)	0	0	0	0	0	0	0	0	0	0	0	0	0	0	0	0	0	0	0	0	0	0	0	0
	Fibersat (VSI)	0	0	0	0	0	0	0	0	0	0	0	0	0	0	0	0	0	0	0	0	0	0	0	0
	Servicios SPA (VSI)	0	0	0	0	0	0	0	0	0	0	0	0	0	0	0	0	0	0	0	0	0	0	0	7
	VTR (VSI)	0	0	0	0	0	0	0	0	0	0	0	0	0	0	0	0	0	0	0	0	0	0	0	1
	Convergia Telecom (VSI)	0	0	0	0	0	0	0	0	0	0	0	0	0	0	0	0	0	0	0	0	0	0	0	0
	Orbyta (VSI)	0	0	0	0	0	0	0	0	0	0	0	0	0	0	0	0	0	0	0	0	0	0	0	81
	Redvoiss (VSI)	0	0	0	0	0	0	0	0	0	0	0	0	0	0	0	0	0	0	0	0	0	0	0	0
	HablaIP (VSI)	0	0	0	0	0	0	0	0	1	0	0	0	0	0	0	0	0	0	0	0	0	0	0	1
	Inticotel (VSI)	0	0	0	0	0	0	0	0	0	0	0	0	0	0	0	0	0	0	0	0	0	0	0	0
	Industel (VSI)	0	0	0	0	0	0	0	0	0	0	0	0	0	0	0	0	0	0	0	0	0	0	0	0
	ITD (VSI)	0	0	0	0	0	0	0	0	0	0	0	0	0	0	0	0	0	0	0	0	0	0	0	0
	Jumper Telecom (VSI)	0	0	0	0	0	0	0	0	0	0	0	0	0	0	0	0	0	0	0	0	0	0	0	0
	Teleco (VSI)	0	0	0	0	0	0	0	0	0	0	0	0	0	0	0	0	0	0	0	0	0	0	0	0
	Total Receptores	**0**	**5.060**	**4**	**5**	**766**	**0**	**0**	**0**	**2.731**	**9**	**870**	**2**	**2.005**	**0**	**0**	**1.503**	**0**	**715**	**37**	**16.301**	**11**	**22**	**0**	**3.337.017**
	%	0,0%	0,2%	0,0%	0,0%	0,0%	0,0%	0,0%	0,0%	0,1%	0,0%	0,0%	0,0%	0,1%	0,0%	0,0%	0,0%	0,0%	0,0%	0,0%	0,5%	0,0%	0,0%	0,0%	100%
	Total Donantes	**0**	**876**	**2**	**0**	**2**	**100**	**0**	**0**	**62**	**0**	**0**	**0**	**7**	**1**	**0**	**81**	**0**	**1**	**0**	**0**	**0**	**0**	**0**	**3.337.017**
	Netos	0	4.184	2	5	764	-100	0	0	2.669	9	870	2	1.998	-1	0	1.422	0	714	37	16.301	11	22	0	0

Información obtenida del Sistema de Gestión de Portabilidad (SGP)

Subsecretaría de Telecomunicaciones

Tasa de Portabilidad

(31 de octubre de 2022)

Año	Telefonía Móvil	Telefonía Fija	Total Sistema
2012	3,1%	1,9%	3,0%
2013	3,4%	3,7%	3,5%
2014	5,7%	6,5%	5,8%
2015	8,4%	3,9%	7,8%
2016	14,1%	4,0%	12,8%
2017	19,6%	4,4%	17,7%
2018	16,1%	4,1%	14,7%
2019	13,4%	3,8%	12,7%
2020	12,2%	4,2%	11,5%
2021	13,3%	5,4%	12,6%
2022	14,9%	6,2%	14,2%

Información obtenida del Sistema de Gestión de Portabilidad (SGP)
Tasa de 2022 estimada en base a promedio de últimos 12 meses.

Subsecretaría de Telecomunicaciones

Gobierno de Chile

Anexos Reporte de Portabilidad

Subsecretaría de Telecomunicaciones

Cantidad de Portaciones Móviles Prepago y Pospago Recibidas por Empresa(*)

(31 de octubre de 2022)

Mes	Netline			WOM			Movistar			GTD Móvil			Mobilink		
	Pre	Pos	Total	Pre	Pos	Total	Pre	Pos	Total	Pre	Pos	Total	Pre	Pos	Total
enero 2012	0	0	0	11	26	37	3.956	1.486	5.442	16	10	26	0	0	0
febrero	0	0	0	12	32	44	11.046	3.526	14.572	18	6	24	0	0	0
marzo	0	0	0	26	90	116	15.295	4.418	19.713	33	14	47	0	0	0
abril	0	0	0	6	91	97	11.247	5.621	16.868	10	20	30	0	0	0
mayo	0	0	0	127	167	294	11.501	5.457	16.958	39	205	244	0	0	0
junio	1	0	1	374	674	1.048	13.986	7.086	21.072	46	30	76	0	0	0
julio	6	0	6	349	458	807	12.645	5.487	18.132	27	30	57	0	0	0
agosto	6	0	6	460	750	1.210	13.241	5.275	18.516	36	56	92	0	0	0
septiembre	5	0	5	372	519	891	11.555	3.794	15.349	26	118	144	0	0	0
octubre	19	0	19	521	536	1.057	15.138	3.745	18.883	33	47	80	0	0	0
noviembre	7	0	7	911	552	1.463	13.887	3.765	17.652	30	30	60	0	0	0
diciembre	18	0	18	725	538	1.263	11.508	3.597	15.105	38	22	60	0	0	0
enero 2013	51	12	63	376	513	889	12.663	3.214	15.877	28	42	70	16	0	16
febrero	71	7	78	165	225	390	8.840	2.868	11.708	19	28	47	20	0	20
marzo	19	12	31	206	258	464	9.025	3.472	12.497	26	19	45	0	0	0
abril	19	10	29	392	776	1.168	9.977	4.975	14.952	36	45	81	0	0	0
mayo	23	18	41	408	657	1.065	8.789	5.154	13.943	42	35	77	0	0	0
junio	140	18	158	409	805	1.214	6.648	5.434	12.082	33	35	68	0	0	0
julio	80	16	96	526	643	1.169	9.988	6.240	16.228	42	72	114	0	0	0
agosto	22	11	33	628	1.366	1.994	12.287	7.002	19.289	53	52	105	0	0	0
septiembre	47	47	94	433	1.239	1.672	12.628	5.575	18.203	47	45	92	0	0	0
octubre	55	15	70	438	1.489	1.927	17.418	9.213	26.631	56	174	230	29	0	29
noviembre	20	60	80	466	1.522	1.988	15.757	9.743	25.500	47	151	198	26	0	26
diciembre	19	11	30	324	1.253	1.577	10.350	11.012	21.362	148	124	272	24	0	24
enero 2014	18	8	26	386	1.089	1.475	10.050	11.202	21.252	107	107	214	0	0	0
febrero	24	6	30	454	1.296	1.750	10.497	10.986	21.483	49	20	69	0	0	0
marzo	10	0	10	509	1.613	2.122	10.820	13.444	24.264	73	41	114	15	0	15
abril	19	13	32	505	2.150	2.655	11.842	15.220	27.062	63	25	88	0	0	0
mayo	27	66	93	214	2.320	2.534	12.092	14.503	26.595	87	28	115	0	0	0
junio	39	16	55	177	2.111	2.288	12.069	16.916	28.985	98	59	157	0	0	0
julio	71	31	102	286	2.464	2.750	10.937	26.905	37.842	95	43	138	0	0	0
agosto	171	14	185	230	2.245	2.475	9.229	29.605	38.834	141	74	215	0	0	0
septiembre	172	46	218	175	2.162	2.337	7.219	23.489	30.708	101	72	173	0	0	0
octubre	208	38	246	169	2.589	2.758	10.134	27.648	37.782	142	58	200	0	0	0
noviembre	122	21	143	171	2.005	2.176	11.473	25.024	36.497	109	54	163	0	0	0
diciembre	82	15	97	164	2.448	2.612	7.625	27.171	34.796	104	43	147	0	0	0
enero 2015	99	16	115	171	1.873	2.044	7.632	25.383	33.015	143	60	203	0	0	0
febrero	61	2	63	181	1.851	2.032	6.893	23.839	30.732	102	52	154	0	0	0
marzo	42	34	76	1.271	2.744	4.015	8.941	25.524	34.465	125	63	188	0	0	0
abril	91	17	108	3.107	3.723	6.830	9.078	25.081	34.159	103	53	156	0	0	0
mayo	67	20	87	2.689	5.200	7.889	11.393	23.184	34.577	81	41	122	0	0	0
junio	31	55	86	2.456	6.192	8.648	11.792	25.719	37.511	111	127	238	0	0	0
julio	15	4	19	8.219	15.941	24.160	12.894	24.609	37.503	90	250	340	0	0	0
agosto	5	1	6	10.590	24.602	35.192	12.042	25.299	37.341	79	107	186	0	0	0
septiembre	4	0	4	13.621	23.849	37.470	14.116	34.379	48.495	100	206	306	0	0	0
octubre	7	3	10	16.110	25.366	41.476	17.458	37.801	55.259	70	25	95	0	0	0
noviembre	1	0	1	17.814	26.795	44.609	17.726	31.369	49.095	53	33	86	0	0	0
diciembre	2	3	5	18.689	28.877	47.566	20.478	25.872	46.350	72	40	112	0	0	0

Información obtenida del Sistema de Gestión de Portabilidad (SGP)

(*) La información de modalidad corresponde al servicio que el cliente tenía en la empresa donante. No necesariamente se mantiene la misma modalidad en la empresa receptora.

Subsecretaría de Telecomunicaciones

Cantidad de Portaciones Móviles Prepago y Pospago Recibidas por Empresa(*)

(31 de octubre de 2022)

Mes	Netline			WOM			Movistar			GTD Móvil			Mobilink		
	Pre	Pos	Total	Pre	Pos	Total	Pre	Pos	Total	Pre	Pos	Total	Pre	Pos	Total
enero 2016	2	1	3	14.745	23.500	38.245	16.940	24.785	41.725	59	83	142	0	0	0
febrero	0	1	1	14.536	21.910	36.446	18.434	22.434	40.868	49	26	75	0	0	0
marzo	1	8	9	17.667	22.736	40.403	27.603	30.871	58.474	54	41	95	0	0	0
abril	3	1	4	21.267	25.126	46.393	35.515	34.349	69.864	69	86	155	0	0	0
mayo	0	0	0	22.541	25.782	48.323	42.570	33.762	76.332	67	33	100	0	0	0
junio	0	0	0	24.148	35.281	59.429	46.345	29.313	75.658	60	21	81	0	0	0
julio	3	15	18	28.144	37.863	66.007	51.150	31.698	82.848	96	73	169	0	0	0
agosto	2	4	6	31.345	39.862	71.207	50.283	26.309	76.592	98	112	210	0	0	0
septiembre	3	7	10	27.259	30.316	57.575	47.294	27.679	74.973	81	89	170	0	0	0
octubre	5	9	14	28.924	27.532	56.456	51.295	26.286	77.581	87	72	159	0	0	0
noviembre	8	2	10	28.633	30.856	59.489	51.533	27.003	78.536	53	77	130	0	0	0
diciembre	2	1	3	31.640	33.038	64.678	56.629	31.459	88.088	76	117	193	0	0	0
enero 2017	6	4	10	29.821	27.914	57.735	45.896	23.626	69.522	43	87	130	0	0	0
febrero	4	14	18	32.607	27.528	60.135	44.976	22.475	67.451	37	88	125	0	0	0
marzo	9	15	24	40.159	32.437	72.596	65.118	26.043	91.161	58	114	172	0	0	0
abril	20	34	54	34.213	28.180	62.393	67.113	26.094	93.207	36	84	120	0	0	0
mayo	22	21	43	46.218	42.814	89.032	79.859	26.288	106.147	74	125	199	0	0	0
junio	6	21	27	48.922	44.703	93.625	80.973	31.513	112.486	63	151	214	0	0	0
julio	16	18	34	54.668	48.125	102.793	76.984	34.898	111.882	67	131	198	0	0	0
agosto	13	30	43	58.167	46.943	105.110	70.333	35.739	106.072	50	140	190	0	0	0
septiembre	8	20	28	54.515	39.328	93.843	55.045	28.595	83.640	49	111	160	0	0	0
octubre	4	9	13	51.647	33.321	84.968	51.556	29.596	81.152	68	124	192	0	0	0
noviembre	3	6	9	51.681	33.531	85.212	47.364	31.218	78.582	67	87	154	0	0	0
diciembre	4	2	6	67.814	45.882	113.696	40.348	32.502	72.850	61	74	135	0	0	0
enero 2018	5	1	6	52.641	39.924	92.565	33.332	31.723	65.055	47	98	145	0	0	0
febrero	0	0	0	46.892	29.932	76.824	31.271	29.262	60.533	42	97	139	0	0	0
marzo	1	1	2	55.864	31.274	87.138	32.733	33.132	65.865	51	117	168	0	0	0
abril	0	0	0	61.558	33.891	95.449	36.480	35.353	71.833	38	98	136	0	0	0
mayo	1	2	3	62.287	37.303	99.590	34.632	31.893	66.525	28	33	61	0	0	0
junio	3	0	3	67.398	37.165	104.563	30.690	32.877	63.567	30	41	71	0	0	0
julio	0	0	0	65.728	36.995	102.723	27.128	33.992	61.120	24	53	77	0	0	0
agosto	0	0	0	61.732	37.464	99.196	25.487	37.854	63.341	36	154	190	0	0	0
septiembre	2	0	2	48.566	33.726	82.292	19.382	33.306	52.688	26	44	70	0	0	0
octubre	0	0	0	57.115	38.841	95.956	23.986	41.170	65.156	67	142	209	0	0	0
noviembre	0	0	0	56.342	39.867	96.209	26.309	41.485	67.794	42	82	124	0	0	0
diciembre	0	0	0	80.478	47.513	127.991	24.452	44.192	68.644	27	61	88	0	0	0
enero 2019	1	0	1	65.046	42.788	107.834	23.380	39.143	62.523	9	27	36	0	0	0
febrero	0	0	0	56.750	35.745	92.495	22.234	37.529	59.763	9	12	21	0	0	0
marzo	0	0	0	61.981	40.558	102.539	27.360	41.315	68.675	8	101	109	0	0	0
abril	0	0	0	55.523	40.697	96.220	20.739	36.525	57.264	10	34	44	0	0	0
mayo	0	0	0	53.126	41.590	94.716	24.607	34.541	59.148	8	112	120	0	0	0
junio	0	4	4	48.032	39.420	87.452	27.747	36.651	64.398	4	11	15	0	0	0
julio	0	1	1	52.361	48.461	100.822	30.705	41.869	72.574	6	40	46	0	0	0
agosto	1	0	1	50.388	52.688	103.076	32.491	41.085	73.576	7	9	16	0	0	0
septiembre	0	0	0	41.315	45.129	86.444	28.366	30.636	59.002	2	9	11	0	0	0
octubre	0	0	0	39.376	37.724	77.100	31.953	32.228	64.181	9	8	17	0	0	0
noviembre	0	0	0	43.048	47.390	90.438	18.555	29.718	48.273	2	5	7	0	0	0
diciembre	0	0	0	54.883	55.254	110.137	19.830	37.424	57.254	2	13	15	0	0	0

Información obtenida del Sistema de Gestión de Portabilidad (SGP)

(*) La información de modalidad corresponde al servicio que el cliente tenía en la empresa donante. No necesariamente se mantiene la misma modalidad en la empresa receptora.

Subsecretaría de Telecomunicaciones

Cantidad de Portaciones Móviles Prepago y Pospago Recibidas por Empresa(*)

(31 de octubre de 2022)

Mes	Falabella			Claro			Entel			VTR			Mundo		
	Pre	Pos	Total	Pre	Pos	Total	Pre	Pos	Total	Pre	Pos	Total	Pre	Pos	Total
enero 2012	0	0	0	6.525	4.413	10.938	5.438	7.311	12.749	1	19	20			
febrero	0	0	0	15.956	12.131	28.087	8.353	13.001	21.354	11	244	255			
marzo	0	0	0	18.333	14.437	32.770	7.530	14.648	22.178	89	885	974			
abril	0	0	0	15.089	10.860	25.949	5.205	12.202	17.407	78	899	977			
mayo	0	0	0	12.512	11.554	24.066	5.434	13.437	18.871	147	1.151	1.298			
junio	0	0	0	11.613	9.951	21.564	4.933	15.159	20.092	375	992	1.367			
julio	0	0	0	17.887	8.280	26.167	5.842	12.165	18.007	294	969	1.263			
agosto	0	0	0	17.032	8.054	25.086	7.692	14.215	21.907	343	970	1.313			
septiembre	0	0	0	14.044	6.313	20.357	6.445	10.895	17.340	244	746	990			
octubre	0	0	0	16.725	8.155	24.880	6.795	12.428	19.223	290	990	1.280			
noviembre	0	0	0	15.651	9.041	24.692	6.086	10.754	16.840	233	768	1.001			
diciembre	0	0	0	14.892	8.253	23.145	5.691	11.215	16.906	236	838	1.074			
enero 2013	0	0	0	14.395	8.329	22.724	7.154	12.321	19.475	209	809	1.018			
febrero	0	0	0	15.190	7.305	22.495	6.682	10.440	17.122	202	574	776			
marzo	0	0	0	12.963	8.821	21.784	6.713	12.002	18.715	216	488	704			
abril	0	0	0	11.096	8.549	19.645	8.198	11.693	19.891	178	430	608			
mayo	0	0	0	9.993	7.921	17.914	8.595	11.883	20.478	210	300	510			
junio	0	0	0	11.138	6.748	17.886	9.235	11.572	20.807	196	379	575			
julio	0	0	0	15.951	7.899	23.850	12.383	14.717	27.100	242	407	649			
agosto	76	0	76	15.789	7.781	23.570	11.550	14.522	26.072	212	494	706			
septiembre	101	0	101	12.236	5.797	18.033	4.673	9.547	14.220	224	585	809			
octubre	186	0	186	15.765	7.736	23.501	5.453	14.867	20.320	343	586	929			
noviembre	360	0	360	14.618	7.683	22.301	5.374	10.878	16.252	316	587	903			
diciembre	235	0	235	17.130	12.296	29.426	4.938	11.111	16.049	329	698	1.027			
enero 2014	315	0	315	16.472	9.664	26.136	5.718	11.098	16.816	445	833	1.278			
febrero	223	0	223	15.582	8.869	24.451	5.400	10.612	16.012	770	1.525	2.295			
marzo	257	0	257	21.663	10.799	32.462	5.749	11.760	17.509	1.317	2.121	3.438			
abril	302	0	302	21.596	11.524	33.120	5.195	12.107	17.302	1.295	1.893	3.188			
mayo	274	1	275	17.321	9.588	26.909	4.858	12.023	16.881	1.180	1.972	3.152			
junio	294	0	294	17.580	10.283	27.863	5.926	20.055	25.981	1.263	2.037	3.300			
julio	250	0	250	21.939	11.568	33.507	6.665	32.885	39.550	1.444	2.449	3.893			
agosto	210	1	211	22.258	11.721	33.979	5.568	28.643	34.211	1.488	2.522	4.010			
septiembre	238	0	238	22.513	10.526	33.039	5.456	26.520	31.976	1.216	2.744	3.960			
octubre	235	0	235	24.490	16.410	40.900	5.440	30.833	36.273	1.333	3.254	4.587			
noviembre	300	0	300	22.768	19.211	41.979	4.892	28.879	33.771	1.294	3.889	5.183			
diciembre	442	0	442	24.322	23.067	47.389	4.992	28.621	33.613	1.051	4.142	5.193			
enero 2015	441	17	458	26.677	18.831	45.508	5.268	20.117	25.385	997	4.185	5.182			
febrero	439	72	511	25.058	18.488	43.546	4.841	17.941	22.782	956	4.099	5.055			
marzo	590	82	672	30.727	20.183	50.910	5.754	17.218	22.972	1.224	4.961	6.185			
abril	590	74	664	30.720	19.957	50.677	5.268	18.082	23.350	1.117	4.242	5.359			
mayo	557	112	669	28.888	21.062	49.950	5.026	16.735	21.761	1.216	4.534	5.750			
junio	685	162	847	28.270	24.288	52.558	5.437	16.112	21.549	1.134	4.247	5.381			
julio	778	198	976	29.519	21.632	51.151	6.590	23.619	30.209	1.362	4.709	6.071			
agosto	757	178	935	34.612	22.225	56.837	7.617	27.295	34.912	1.299	4.091	5.390			
septiembre	795	166	961	30.129	17.159	47.288	7.048	24.800	31.848	1.139	2.846	3.985			
octubre	1.024	195	1.219	37.346	17.667	55.013	7.190	24.149	31.339	1.173	2.594	3.767			
noviembre	1.151	234	1.385	38.828	23.719	62.547	7.982	23.414	31.396	1.098	2.768	3.866			
diciembre	1.748	409	2.157	34.211	28.505	62.716	7.983	22.660	30.643	1.144	2.787	3.931			

Información obtenida del Sistema de Gestión de Portabilidad (SGP)

(*) La información de modalidad corresponde al servicio que el cliente tenía en la empresa donante. No necesariamente se mantiene la misma modalidad en la empresa receptora.

Subsecretaría de Telecomunicaciones

Cantidad de Portaciones Móviles Prepago y Pospago Recibidas por Empresa(*)

(31 de octubre de 2022)

Mes	Falabella			Claro			Entel			VTR			Mundo		
	Pre	Pos	Total	Pre	Pos	Total	Pre	Pos	Total	Pre	Pos	Total	Pre	Pos	Total
enero 2016	1.513	370	1.883	34.477	27.150	61.627	7.766	19.085	26.851	1.118	2.626	3.744			
febrero	1.917	603	2.520	34.131	24.695	58.826	9.735	18.408	28.143	1.113	2.516	3.629			
marzo	2.193	803	2.996	36.365	28.175	64.540	11.030	20.611	31.641	1.470	3.676	5.146			
abril	2.347	900	3.247	38.959	34.226	73.185	11.169	19.428	30.597	1.611	3.879	5.490			
mayo	2.537	1.064	3.601	37.472	25.667	63.139	12.110	18.074	30.184	1.540	4.520	6.060			
junio	2.753	1.188	3.941	41.078	27.060	68.138	11.675	22.907	34.582	1.646	4.253	5.899			
julio	2.770	1.311	4.081	48.895	30.460	79.355	12.602	23.918	36.520	1.912	5.273	7.185			
agosto	2.927	1.374	4.301	50.704	29.811	80.515	14.495	25.543	40.038	1.937	5.644	7.581			
septiembre	2.514	1.117	3.631	57.057	29.275	86.332	11.586	18.898	30.484	1.632	4.974	6.606			
octubre	3.132	1.298	4.430	60.917	28.640	89.557	11.215	19.671	30.886	1.563	4.911	6.474			
noviembre	3.520	1.442	4.962	69.679	31.191	100.870	11.815	20.500	32.315	1.799	5.106	6.905			
diciembre	4.148	1.673	5.821	82.515	38.235	120.750	14.937	26.689	41.626	2.009	5.295	7.304			
enero 2017	2.505	1.074	3.579	81.156	28.388	109.544	12.431	23.906	36.337	1.757	4.736	6.493			
febrero	2.255	945	3.200	85.029	34.007	119.036	12.825	21.717	34.542	1.653	5.021	6.674			
marzo	3.369	1.693	5.062	95.424	42.147	137.571	18.219	25.561	43.780	2.187	6.229	8.416			
abril	2.905	1.542	4.447	61.047	34.055	95.102	14.715	25.669	40.384	1.882	5.094	6.976			
mayo	2.483	1.185	3.668	74.055	41.101	115.156	17.152	29.001	46.153	2.070	6.075	8.145			
junio	1.618	678	2.296	76.829	37.570	114.399	18.179	28.187	46.366	2.063	5.576	7.639			
julio	1.621	630	2.251	83.906	39.686	123.592	20.695	30.660	51.355	2.066	5.908	7.974			
agosto	1.273	477	1.750	87.808	39.731	127.539	20.701	38.946	59.647	2.408	5.723	8.131			
septiembre	786	304	1.090	83.678	30.863	114.541	19.555	35.286	54.841	2.115	4.759	6.874			
octubre	654	235	889	81.391	29.472	110.863	23.625	37.735	61.360	2.038	4.384	6.422			
noviembre	287	95	382	91.997	32.101	124.098	25.722	34.917	60.639	1.915	4.301	6.216			
diciembre	127	31	158	82.234	40.499	122.733	60.547	30.464	91.011	1.982	4.942	6.924			
enero 2018	18	4	22	57.231	28.740	85.971	89.369	40.079	129.448	2.037	5.294	7.331			
febrero	0	0	0	32.365	29.688	62.053	63.399	40.990	104.389	1.851	4.602	6.453			
marzo				39.096	25.917	65.013	55.849	41.626	97.475	2.343	5.306	7.649			
abril				38.720	33.919	72.639	56.702	36.301	93.003	2.519	6.254	8.773			
mayo				37.582	34.667	72.249	59.848	38.305	98.153	2.382	6.357	8.739			
junio				38.582	36.943	75.525	52.033	40.787	92.820	2.324	6.481	8.805			
julio				38.207	32.122	70.329	35.849	36.129	71.978	2.084	6.061	8.145			
agosto				30.015	35.063	65.078	22.960	41.033	63.993	2.022	6.682	8.704			
septiembre				23.664	23.697	47.361	15.474	33.409	48.883	1.599	5.068	6.667			
octubre				25.915	32.747	58.662	18.874	37.473	56.347	1.840	5.953	7.793			
noviembre				20.781	31.484	52.265	16.307	37.031	53.338	1.590	5.109	6.699			
diciembre				20.860	34.196	55.056	16.851	39.213	56.064	1.883	6.404	8.287			
enero 2019				18.715	29.233	47.948	15.524	40.723	56.247	1.639	6.199	7.838			
febrero				15.452	29.359	44.811	13.855	36.670	50.525	1.551	5.991	7.542			
marzo				20.757	37.402	58.159	15.641	41.731	57.372	1.825	7.114	8.939			
abril				20.124	36.898	57.022	11.898	38.532	50.430	1.174	6.422	7.596			
mayo				20.398	39.644	60.042	10.474	37.478	47.952	1.468	7.007	8.475			
junio				21.283	37.034	58.317	9.072	34.813	43.885	1.508	6.911	8.419			
julio				27.931	41.678	69.609	9.630	35.292	44.922	1.604	8.262	9.866			
agosto				25.160	36.699	61.859	9.201	37.685	46.886	1.677	8.212	9.889			
septiembre				20.383	23.912	44.295	9.340	33.087	42.427	1.280	6.949	8.229			
octubre				20.895	24.131	45.026	9.997	40.059	50.056	1.212	7.045	8.257			
noviembre				23.183	24.584	47.767	10.541	43.001	53.542	1.133	7.385	8.518			
diciembre				29.003	36.534	65.537	12.713	48.592	61.305	1.285	8.762	10.047			

Información obtenida del Sistema de Gestión de Portabilidad (SGP)

(*) La información de modalidad corresponde al servicio que el cliente tenía en la empresa donante. No necesariamente se mantiene la misma modalidad en la empresa receptora.

Subsecretaría de Telecomunicaciones

Cantidad de Portaciones Móviles Prepago y Pospago Recibidas por Empresa(*)

(31 de octubre de 2022)

Mes	Virgin			Telestar			Simple			OPS			Totales		
	Pre	Pos	Total	Pre	Pos	Total	Pre	Pos	Total	Pre	Pos	Total	Pre	Pos	Total
enero 2012	0	0	0	0	0	0	0	0	0	0	0	0	15.947	13.265	29.212
febrero	0	0	0	0	0	0	0	0	0	0	0	0	35.396	28.940	64.336
marzo	15	2	17	0	0	0	0	0	0	0	0	0	41.321	34.494	75.815
abril	817	157	974	0	0	0	0	0	0	0	0	0	32.452	29.850	62.302
mayo	1.664	318	1.982	0	0	0	0	0	0	0	0	0	31.424	32.289	63.713
junio	1.942	336	2.278	0	0	0	0	0	0	0	0	0	33.270	34.228	67.498
julio	1.852	308	2.160	0	0	0	0	0	0	0	0	0	38.902	27.697	66.599
agosto	1.552	293	1.845	0	0	0	0	0	0	0	0	0	40.362	29.613	69.975
septiembre	1.614	226	1.840	0	0	0	0	0	0	0	0	0	34.305	22.611	56.916
octubre	2.211	291	2.502	0	0	0	0	0	0	0	0	0	41.732	26.192	67.924
noviembre	2.136	286	2.422	0	0	0	0	0	0	0	0	0	38.941	25.196	64.137
diciembre	3.040	389	3.429	0	0	0	0	0	0	0	0	0	36.148	24.852	61.000
enero 2013	2.565	339	2.904	0	0	0	0	0	0	0	0	0	37.457	25.579	63.036
febrero	2.077	294	2.371	0	0	0	0	0	0	0	0	0	33.266	21.741	55.007
marzo	2.012	317	2.329	0	0	0	0	0	0	0	0	0	31.180	25.389	56.569
abril	2.963	380	3.343	0	0	0	0	0	0	0	0	0	32.859	26.858	59.717
mayo	3.783	414	4.197	0	0	0	0	0	0	0	0	0	31.843	26.382	58.225
junio	4.082	404	4.486	0	0	0	0	0	0	0	0	0	31.881	25.395	57.276
julio	6.694	567	7.261	0	0	0	0	0	0	0	0	0	45.906	30.561	76.467
agosto	8.983	690	9.673	0	0	0	0	0	0	0	0	0	49.600	31.918	81.518
septiembre	7.948	565	8.513	0	0	0	0	0	0	0	0	0	38.337	23.400	61.737
octubre	9.823	683	10.506	0	0	0	0	0	0	0	0	0	49.566	34.763	84.329
noviembre	7.473	630	8.103	0	0	0	0	0	0	0	0	0	44.457	31.254	75.711
diciembre	7.282	597	7.879	396	0	396	0	0	0	0	0	0	41.175	37.102	78.277
enero 2014	6.270	553	6.823	218	1	219	0	0	0	0	0	0	39.999	34.555	74.554
febrero	5.579	513	6.092	111	4	115	0	0	0	0	0	0	38.689	33.831	72.520
marzo	7.517	588	8.105	523	10	533	0	0	0	0	0	0	48.453	40.376	88.829
abril	7.731	601	8.332	804	1	805	0	0	0	0	0	0	49.352	43.534	92.886
mayo	9.181	680	9.861	544	2	546	0	0	0	0	0	0	45.778	41.183	86.961
junio	10.669	792	11.461	81	2	83	0	0	0	0	0	0	48.196	52.271	100.467
julio	7.639	769	8.408	724	1	725	0	0	0	0	0	0	50.050	77.115	127.165
agosto	7.822	837	8.659	860	3	863	0	0	0	0	0	0	47.977	75.665	123.642
septiembre	8.279	761	9.040	779	7	786	0	0	0	0	0	0	46.148	66.327	112.475
octubre	12.791	1.148	13.939	429	0	429	0	0	0	0	0	0	55.371	81.978	137.349
noviembre	14.743	1.676	16.419	200	1	201	0	0	0	0	0	0	56.072	80.760	136.832
diciembre	13.193	1.487	14.680	340	65	405	0	0	0	0	0	0	52.315	87.059	139.374
enero 2015	11.128	1.306	12.434	107	16	123	0	0	0	0	0	0	52.663	71.804	124.467
febrero	9.981	1.210	11.191	43	91	134	3	3	6	0	0	0	48.558	67.648	116.206
marzo	11.911	1.277	13.188	21	1	22	41	14	55	0	0	0	60.647	72.101	132.748
abril	12.033	1.380	13.413	24	2	26	203	63	266	0	0	0	62.334	72.674	135.008
mayo	11.792	1.232	13.024	4	2	6	253	62	315	0	0	0	61.966	72.184	134.150
junio	13.504	1.339	14.843	3	0	3	519	75	594	0	0	0	63.942	78.316	142.258
julio	15.702	1.457	17.159	2	1	3	973	168	1.141	0	0	0	76.144	92.588	168.732
agosto	17.677	1.679	19.356	1	1	2	689	127	816	0	0	0	85.368	105.605	190.973
septiembre	14.684	1.222	15.906	3	0	3	650	103	753	0	0	0	82.289	104.730	187.019
octubre	15.056	1.113	16.169	2	1	3	576	77	653	0	0	0	96.012	108.991	205.003
noviembre	14.030	1.074	15.104	2	3	5	481	48	529	0	197	197	99.166	109.654	208.820
diciembre	14.822	1.440	16.262	0	0	0	521	47	568	0	108	108	99.670	110.748	210.418

Información obtenida del Sistema de Gestión de Portabilidad (SGP)

(*) La información de modalidad corresponde al servicio que el cliente tenía en la empresa donante. No necesariamente se mantiene la misma modalidad en la empresa receptora.

Subsecretaría de Telecomunicaciones

Cantidad de Portaciones Móviles Prepago y Pospago Recibidas por Empresa(*)

(31 de octubre de 2022)

Mes	Virgin			Telestar			Simple			OPS			Totales		
	Pre	Pos	Total	Pre	Pos	Total	Pre	Pos	Total	Pre	Pos	Total	Pre	Pos	Total
enero 2016	18.169	1.512	19.681	0	0	0	504	47	551	0	497	497	95.293	99.656	194.949
febrero	20.046	1.543	21.589	0	0	0	463	49	512	0	364	364	100.424	92.549	192.973
marzo	22.121	1.583	23.704	0	0	0	973	33	1.006	0	279	279	119.477	108.816	228.293
abril	20.251	1.418	21.669	0	0	0	531	53	584	0	0	0	131.722	119.466	251.188
mayo	22.119	1.578	23.697	0	0	0	875	33	908	0	12	12	141.831	110.525	252.356
junio	23.225	1.564	24.789	0	0	0	518	48	566	0	103	103	151.448	121.738	273.186
julio	21.820	1.406	23.226	0	0	0	330	59	389	0	0	0	167.722	132.076	299.798
agosto	20.813	1.525	22.338	0	0	0	323	46	369	0	281	281	172.927	130.511	303.438
septiembre	17.585	1.227	18.812	0	49	49	212	47	259	0	403	403	165.223	114.081	279.304
octubre	18.096	1.352	19.448	0	0	0	151	22	173	0	0	0	175.385	109.793	285.178
noviembre	20.700	1.300	22.000	0	0	0	147	24	171	0	99	99	187.887	117.600	305.487
diciembre	19.181	1.381	20.562	0	0	0	191	25	216	0	100	100	211.328	138.013	349.341
enero 2017	12.770	1.066	13.836	0	0	0	216	26	242	0	286	286	186.601	111.113	297.714
febrero	9.704	1.148	10.852	0	0	0	176	34	210	0	149	149	189.266	113.126	302.392
marzo	12.330	1.402	13.732	0	0	0	517	55	572	0	0	0	237.390	135.696	373.086
abril	9.384	1.207	10.591	0	0	0	205	24	229	0	0	0	191.520	121.983	313.503
mayo	10.394	1.284	11.678	0	0	0	256	35	291	0	2	2	232.583	147.931	380.514
junio	7.765	1.106	8.871	0	0	0	224	31	255	0	0	0	236.642	149.536	386.178
julio	7.299	968	8.267	0	0	0	211	27	238	0	0	0	247.533	161.051	408.584
agosto	8.732	972	9.704	0	0	0	198	30	228	0	0	0	249.683	168.731	418.414
septiembre	6.937	734	7.671	0	0	0	166	27	193	0	0	0	222.854	140.027	362.881
octubre	7.570	667	8.237	0	0	0	129	17	146	0	0	0	218.682	135.560	354.242
noviembre	8.228	896	9.124	0	0	0	170	19	189	0	0	0	227.434	137.171	364.605
diciembre	7.982	835	8.817	0	0	0	131	18	149	0	0	0	261.230	155.249	416.479
enero 2018	7.079	846	7.925	0	0	0	112	18	130	0	400	400	241.871	147.127	388.998
febrero	6.153	789	6.942	0	0	0	111	11	122	0	0	0	182.084	135.371	317.455
marzo	6.279	816	7.095	0	0	0	122	20	142	0	2	2	192.338	138.211	330.549
abril	5.335	702	6.037	0	0	0	106	10	116	0	0	0	201.458	146.528	347.986
mayo	5.130	645	5.775	0	0	0	108	13	121	0	200	200	201.998	149.418	351.416
junio	5.206	542	5.748	0	0	0	91	11	102	0	0	0	196.357	154.847	351.204
julio	4.391	533	4.924	0	0	0	113	18	131	0	0	0	173.524	145.903	319.427
agosto	10.297	2.283	12.580	0	0	0	103	17	120	3	0	3	152.655	160.550	313.205
septiembre	7.695	1.992	9.687	0	0	0	73	12	85	1	0	1	116.482	131.254	247.736
octubre	8.798	1.839	10.637	0	0	0	83	9	92	182	0	182	136.860	158.174	295.034
noviembre	7.555	1.671	9.226	0	0	0	48	9	57	11	0	11	128.985	156.738	285.723
diciembre	7.029	1.371	8.400	0	0	0	38	13	51	0	0	0	151.618	172.963	324.581
enero 2019	6.468	1.245	7.713	0	0	0	59	12	71	0	0	0	130.841	159.370	290.211
febrero	6.046	1.103	7.149	0	0	0	59	11	70	0	0	0	115.956	146.420	262.376
marzo	7.185	1.410	8.595	0	0	0	73	12	85	0	0	0	134.830	169.643	304.473
abril	7.520	1.533	9.053	0	0	0	26	0	26	0	0	0	117.014	160.641	277.655
mayo	8.130	1.724	9.854	0	0	0	41	3	44	0	0	0	118.252	162.099	280.351
junio	7.074	1.486	8.560	0	0	0	32	12	44	0	100	100	114.752	156.442	271.194
julio	7.587	1.719	9.306	0	0	0	42	17	59	0	0	0	129.866	177.339	307.205
agosto	5.992	1.509	7.501	0	0	0	85	16	101	0	0	0	125.002	177.903	302.905
septiembre	4.862	1.319	6.181	0	0	0	72	16	88	0	0	0	105.620	141.057	246.677
octubre	5.936	1.553	7.489	0	0	0	111	29	140	0	0	0	109.489	142.777	252.266
noviembre	5.286	1.443	6.729	0	0	0	87	27	114	0	0	0	101.835	153.553	255.388
diciembre	6.025	1.647	7.672	0	0	0	145	26	171	0	51	51	123.886	188.303	312.189

Información obtenida del Sistema de Gestión de Portabilidad (SGP)

(*) La información de modalidad corresponde al servicio que el cliente tenía en la empresa donante. No necesariamente se mantiene la misma modalidad en la empresa receptora.

Subsecretaría de Telecomunicaciones

Variación Mensual de Portaciones Móviles Prepago y Pospago

(31 de octubre de 2022)

Año	Mes	Claro						Entel						Movistar					
		Prepago			Pospago			Prepago			Pospago			Prepago			Pospago		
		Recept	Donant	Neto	Recept	Donant	Neto	Recept	Donant	Neto	Recept	Donant	Neto	Recept	Donant	Neto	Recept	Donant	Neto
2012	ene	6.525	3.792	2.733	4.413	2.477	1.936	5.438	6.745	-1.307	7.311	2.931	4.380	3.956	5.407	-1.451	1.486	7.856	-6.370
	feb	15.956	8.144	7.812	12.131	4.925	7.206	8.353	15.420	-7.067	13.001	7.380	5.621	11.046	11.829	-783	3.526	16.615	-13.089
	mar	18.333	9.448	8.885	14.437	5.997	8.440	7.530	19.492	-11.962	14.648	9.660	4.988	15.295	12.379	2.916	4.418	18.778	-14.360
	abr	15.089	6.807	8.282	10.860	5.363	5.497	5.205	15.000	-9.795	12.202	9.469	2.733	11.247	10.641	606	5.621	14.953	-9.332
	may	12.512	7.262	5.250	11.554	6.409	5.145	5.434	14.744	-9.310	13.437	9.361	4.076	11.501	9.400	2.101	5.457	16.397	-10.940
	jun	11.613	8.309	3.304	9.951	8.551	1.400	4.933	16.116	-11.183	15.159	9.420	5.739	13.986	8.802	5.184	7.086	16.104	-9.018
	jul	17.887	8.255	9.632	8.280	7.393	887	5.842	16.459	-10.617	12.165	7.622	4.543	12.645	13.952	-1.307	5.487	12.557	-7.070
	ago	17.032	8.544	8.488	8.054	7.449	605	7.692	16.587	-8.895	14.215	7.946	6.269	13.241	14.660	-1.419	5.275	13.976	-8.701
	sept	14.044	6.734	7.310	6.313	6.287	26	6.445	15.069	-8.624	10.895	5.185	5.710	11.555	11.798	-243	3.794	10.912	-7.118
	oct	16.725	9.080	7.645	8.155	6.550	1.605	6.795	18.478	-11.683	12.428	6.424	6.004	15.138	13.183	1.955	3.745	12.880	-9.135
	nov	15.651	8.432	7.219	9.041	4.638	4.403	6.086	16.960	-10.874	10.754	6.795	3.959	13.887	12.552	1.335	3.765	13.373	-9.608
	dic	14.892	7.360	7.532	8.253	5.826	2.427	5.691	15.654	-9.963	11.215	5.757	5.458	11.508	12.133	-625	3.597	12.784	-9.187
2013	ene	14.395	8.100	6.295	8.329	5.779	2.550	7.154	15.121	-7.967	12.321	5.546	6.775	12.663	13.005	-342	3.214	13.745	-10.531
	feb	15.190	6.515	8.675	7.305	4.926	2.379	6.682	12.375	-5.693	10.440	4.803	5.637	8.840	13.322	-4.482	2.868	11.645	-8.777
	mar	12.963	6.886	6.077	8.821	6.153	2.668	6.713	11.509	-4.796	12.002	6.548	5.454	9.025	11.769	-2.744	3.472	12.059	-8.587
	abr	11.096	8.291	2.805	8.549	7.216	1.333	8.198	11.637	-3.439	11.693	6.768	4.925	9.977	11.876	-1.899	4.975	12.297	-7.322
	may	9.993	8.139	1.854	7.921	8.222	-301	8.595	11.346	-2.751	11.883	6.705	5.178	8.789	10.905	-2.116	5.154	10.890	-5.736
	jun	11.138	7.364	3.774	6.748	7.830	-1.082	9.235	11.405	-2.170	11.572	6.988	4.584	6.648	11.337	-4.689	5.434	9.948	-4.514
	jul	15.951	10.819	5.132	7.899	10.619	-2.720	12.383	16.939	-4.556	14.717	7.205	7.512	9.988	15.492	-5.504	6.240	12.002	-5.762
	ago	15.789	11.914	3.875	7.781	10.306	-2.525	11.550	19.674	-8.124	14.522	7.999	6.523	12.287	15.661	-3.374	7.002	12.638	-5.636
	sept	12.236	9.543	2.693	5.797	8.440	-2.643	4.673	16.632	-11.959	9.547	6.285	3.262	12.628	10.643	1.985	5.575	8.021	-2.446
	oct	15.765	12.015	3.750	7.736	11.218	-3.482	5.453	21.677	-16.224	14.867	9.068	5.799	17.418	13.819	3.599	9.213	13.342	-4.129
	nov	14.618	11.267	3.351	7.683	10.872	-3.189	5.374	18.379	-13.005	10.878	9.846	1.032	15.757	12.880	2.877	9.743	9.507	236
	dic	17.130	8.229	8.901	12.296	10.819	1.477	4.938	18.381	-13.443	11.111	12.961	-1.850	10.350	12.739	-2.389	11.012	12.184	-1.172
2014	ene	16.472	8.726	7.746	9.664	10.907	-1.243	5.718	16.598	-10.880	11.098	11.893	-795	10.050	12.475	-2.425	11.202	10.599	603
	feb	15.582	8.254	7.328	8.869	10.920	-2.051	5.400	16.845	-11.445	10.612	11.359	-747	10.497	11.270	-773	10.986	10.529	457
	mar	21.663	8.507	13.156	10.799	12.024	-1.225	5.749	22.179	-16.430	11.760	14.648	-2.888	10.820	14.723	-3.903	13.444	12.475	969
	abr	21.596	8.588	13.008	11.524	14.257	-2.733	5.195	22.419	-17.224	12.107	15.306	-3.199	11.842	15.187	-3.345	15.220	12.573	2.647
	may	17.321	8.895	8.426	9.588	13.542	-3.954	4.858	20.539	-15.681	12.023	14.757	-2.734	12.092	13.996	-1.904	14.503	11.549	2.954
	jun	17.580	8.720	8.860	10.283	19.076	-8.793	5.926	21.572	-15.646	20.055	15.718	4.337	12.069	15.116	-3.047	16.916	15.887	1.029
	jul	21.939	7.561	14.378	11.568	27.767	-16.199	6.665	21.496	-14.831	32.885	22.299	10.586	10.937	17.852	-6.915	26.905	24.763	2.142
	ago	22.258	7.160	15.098	11.721	27.416	-15.695	5.568	18.901	-13.333	28.643	22.986	5.657	9.229	18.814	-9.585	29.605	23.081	6.524
	sept	22.513	6.475	16.038	10.526	23.091	-12.565	5.456	16.906	-11.450	26.520	18.801	7.719	7.219	19.839	-12.620	23.489	22.405	1.084
	oct	24.490	9.375	15.115	16.410	26.965	-10.555	5.440	21.019	-15.579	30.833	24.379	6.454	10.134	21.692	-11.558	27.648	27.738	-90
	nov	22.768	10.281	12.487	19.211	26.488	-7.277	4.892	22.263	-17.371	28.879	23.347	5.532	11.473	20.399	-8.926	25.024	28.161	-3.137
	dic	24.322	8.471	15.851	23.067	27.354	-4.287	4.992	20.664	-15.672	28.621	27.194	1.427	7.625	20.178	-12.553	27.171	29.677	-2.506

- Información obtenida del Sistema de Gestión de Portabilidad (SGP)

- Resultado Neto: Números portados como empresa receptora menos números portados como empresa donante

- La información de modalidad corresponde al servicio que el cliente tenía en la empresa donante. No necesariamente se mantiene la misma modalidad en la empresa receptora.

- Información correspondiente sólo a las empresas con mayor cantidad de líneas

Subsecretaría de Telecomunicaciones

Variación Mensual de Portaciones Móviles Prepago y Pospago

(31 de octubre de 2022)

Año	Mes	Claro						Entel						Movistar					
		Prepago			Pospago			Prepago			Pospago			Prepago			Pospago		
		Recept	Donant	Neto	Recept	Donant	Neto	Recept	Donant	Neto	Recept	Donant	Neto	Recept	Donant	Neto	Recept	Donant	Neto
2015	ene	26.677	8.650	18.027	18.831	22.326	-3.495	5.268	20.113	-14.845	20.117	23.473	-3.356	7.632	20.304	-12.672	25.383	23.196	2.187
	feb	25.058	7.796	17.262	18.488	21.775	-3.287	4.841	18.294	-13.453	17.941	21.344	-3.403	6.893	19.146	-12.253	23.839	22.248	1.591
	mar	30.727	10.081	20.646	20.183	23.697	-3.514	5.754	23.855	-18.101	17.218	22.938	-5.720	8.941	22.650	-13.709	25.524	22.955	2.569
	abr	30.720	11.121	19.599	19.957	23.660	-3.703	5.268	24.004	-18.736	18.082	23.396	-5.314	9.078	23.235	-14.157	25.081	22.744	2.337
	may	28.888	11.667	17.221	21.062	22.585	-1.523	5.026	24.672	-19.646	16.735	23.003	-6.268	11.393	21.583	-10.190	23.184	23.487	-303
	jun	28.270	12.626	15.644	24.288	23.420	868	5.437	25.084	-19.647	16.112	26.577	-10.465	11.792	21.823	-10.031	25.719	25.161	558
	jul	29.519	15.831	13.688	21.632	28.837	-7.205	6.590	29.422	-22.832	23.619	27.851	-4.232	12.894	24.060	-11.166	24.609	32.440	-7.831
	ago	34.612	17.080	17.532	22.225	34.235	-12.010	7.617	32.803	-25.186	27.295	27.193	102	12.042	28.361	-16.319	25.299	39.428	-14.129
	sept	30.129	18.133	11.996	17.159	36.611	-19.452	7.048	29.479	-22.431	24.800	28.473	-3.673	14.116	27.185	-13.069	34.379	32.394	1.985
	oct	37.346	20.400	16.946	17.667	39.155	-21.488	7.190	36.595	-29.405	24.149	30.077	-5.928	17.458	29.486	-12.028	37.801	31.587	6.214
	nov	38.828	21.490	17.338	23.719	36.137	-12.418	7.982	37.438	-29.456	23.414	29.003	-5.589	17.726	29.849	-12.123	31.369	35.015	-3.646
	dic	34.211	26.021	8.190	28.505	31.157	-2.652	7.983	35.978	-27.995	22.660	30.946	-8.286	20.478	28.236	-7.758	25.872	38.501	-12.629
2016	ene	34.477	23.821	10.656	27.150	24.286	2.864	7.766	35.267	-27.501	19.085	30.233	-11.148	16.940	27.384	-10.444	24.785	34.780	-9.995
	feb	34.131	25.887	8.244	24.695	22.884	1.811	9.735	38.528	-28.793	18.408	26.560	-8.152	18.434	26.604	-8.170	22.434	31.900	-9.466
	mar	36.365	32.209	4.156	28.175	26.881	1.294	11.030	43.439	-32.409	20.611	32.087	-11.476	27.603	31.467	-3.864	30.871	36.604	-5.733
	abr	38.959	36.440	2.519	34.226	28.246	5.980	11.169	51.006	-39.837	19.428	37.693	-18.265	35.515	31.598	3.917	34.349	39.139	-4.790
	may	37.472	40.772	-3.300	25.667	28.011	-2.344	12.110	55.786	-43.676	18.074	34.890	-16.816	42.570	29.772	12.798	33.762	34.402	-640
	jun	41.078	41.383	-305	27.060	29.809	-2.749	11.675	60.785	-49.110	22.907	35.584	-12.677	46.345	31.673	14.672	29.313	43.766	-14.453
	jul	48.895	44.750	4.145	30.460	30.420	40	12.602	65.358	-52.756	23.918	40.021	-16.103	51.150	39.345	11.805	31.698	48.001	-16.303
	ago	50.704	49.042	1.662	29.811	29.783	28	14.495	65.713	-51.218	25.543	35.899	-10.356	50.283	36.596	13.687	26.309	50.907	-24.598
	sept	57.057	44.124	12.933	29.275	24.578	4.697	11.586	66.911	-55.325	18.898	34.471	-15.573	47.294	36.113	11.181	27.679	41.017	-13.338
	oct	60.917	46.644	14.273	28.640	23.472	5.168	11.215	75.049	-63.834	19.671	32.730	-13.059	51.295	35.588	15.707	26.286	39.456	-13.170
	nov	69.679	46.420	23.259	31.191	24.735	6.456	11.815	90.472	-78.657	20.500	34.446	-13.946	51.533	33.201	18.332	27.003	42.287	-15.284
	dic	82.515	51.403	31.112	38.235	29.511	8.724	14.937	100.882	-85.945	26.689	37.925	-11.236	56.629	38.374	18.255	31.459	49.662	-18.203
2017	ene	81.156	39.324	41.832	28.388	24.958	3.430	12.431	101.289	-88.858	23.906	28.222	-4.316	45.896	28.277	17.619	23.626	40.402	-16.776
	feb	85.029	39.828	45.201	34.007	24.996	9.011	12.825	102.660	-89.835	21.717	28.955	-7.238	44.976	29.262	15.714	22.475	41.662	-19.187
	mar	95.424	51.541	43.883	42.147	29.963	12.184	18.219	129.306	-111.087	25.561	36.101	-10.540	65.118	32.815	32.303	26.043	48.955	-22.912
	abr	61.047	48.879	12.168	34.055	28.532	5.523	14.715	102.770	-88.055	25.669	33.939	-8.270	67.113	22.914	44.199	26.094	40.937	-14.843
	may	74.055	59.835	14.220	41.101	34.145	6.956	17.152	121.720	-104.568	29.001	40.674	-11.673	79.859	31.581	48.278	26.288	50.720	-24.432
	jun	76.829	59.084	17.745	37.570	36.135	1.435	18.179	124.296	-106.117	28.187	40.403	-12.216	80.973	32.427	48.546	31.513	49.276	-17.763
	jul	83.906	63.132	20.774	39.686	39.975	-289	20.695	129.771	-109.076	30.660	42.619	-11.959	76.984	32.226	44.758	34.898	51.121	-16.223
	ago	87.808	66.547	21.261	39.731	42.537	-2.806	20.701	124.735	-104.034	38.946	40.946	-2.000	70.333	35.638	34.695	35.739	54.947	-19.208
	sept	83.678	60.869	22.809	30.863	36.567	-5.704	19.555	107.672	-88.117	35.286	31.816	3.470	55.045	34.017	21.028	28.595	45.188	-16.593
	oct	81.391	65.051	16.340	29.472	38.063	-8.591	23.625	94.203	-70.578	37.735	28.187	9.548	51.556	39.024	12.532	29.596	38.536	-8.940
	nov	91.997	67.012	24.985	32.101	38.381	-6.280	25.722	103.448	-77.726	34.917	31.296	3.621	47.364	38.076	9.288	31.218	38.716	-7.498
	dic	82.234	98.865	-16.631	40.499	41.716	-1.217	60.547	97.420	-36.873	30.464	37.031	-6.567	40.348	47.175	-6.827	32.502	41.737	-9.235
2018	ene	57.231	107.372	-50.141	28.740	43.301	-14.561	89.369	73.999	15.370	40.079	31.351	8.728	33.332	39.809	-6.477	31.723	35.439	-3.716
	feb	32.365	81.917	-49.552	29.688	36.709	-7.021	63.399	47.636	15.763	40.990	26.219	14.771	31.271	33.132	-1.861	29.262	30.760	-1.498
	mar	39.096	77.839	-38.743	25.917	38.013	-12.096	55.849	51.887	3.962	41.626	31.237	10.389	32.733	42.580	-9.847	33.132	33.745	-613
	abr	38.720	83.459	-44.739	33.919	40.482	-6.563	56.702	54.537	2.165	36.301	34.083	2.218	36.480	37.552	-1.072	35.353	36.326	-973
	may	37.582	85.704	-48.122	34.667	42.075	-7.408	59.848	54.067	5.781	38.305	32.731	5.574	34.632	42.727	-8.095	31.893	39.449	-7.556
	jun	38.582	87.393	-48.811	36.943	43.217	-6.274	52.033	55.922	-3.889	40.787	32.678	8.109	30.690	35.995	-5.305	32.877	40.900	-8.023
	jul	38.207	68.961	-30.754	32.122	41.318	-9.196	35.849	48.410	-12.561	36.129	31.873	4.256	27.128	40.339	-13.211	33.992	38.240	-4.248
	ago	30.015	50.786	-20.771	35.063	44.931	-9.868	22.960	39.358	-16.398	41.033	34.554	6.479	25.487	43.278	-17.791	37.854	42.754	-4.900
	sept	23.664	33.291	-9.627	23.697	40.177	-16.480	15.474	29.046	-13.572	33.409	27.654	5.755	19.382	36.415	-17.033	33.306	32.534	772
	oct	25.915	35.881	-9.966	32.747	46.301	-13.554	18.874	38.731	-19.857	37.473	34.125	3.348	23.986	42.095	-18.109	41.170	40.077	1.093
	nov	20.781	32.471	-11.690	31.484	45.763	-14.279	16.307	38.090	-21.783	37.031	35.033	1.998	26.309	38.883	-12.574	41.485	39.537	1.948
	dic	20.860	34.920	-14.060	34.196	48.494	-14.298	16.851	56.117	-39.266	39.213	39.356	-143	24.452	41.996	-17.544	44.192	45.107	-915

- Información obtenida del Sistema de Gestión de Portabilidad (SGP)

- Resultado Neto: Números portados como empresa receptora menos números portados como empresa donante

- La información de modalidad corresponde al servicio que el cliente tenía en la empresa donante. No necesariamente se mantiene la misma modalidad en la empresa receptora.

- Información correspondiente sólo a las empresas con mayor cantidad de líneas

Subsecretaría de Telecomunicaciones

Variación Mensual de Portaciones Móviles Prepago y Pospago

(31 de octubre de 2022)

Año	Mes	Claro						Entel						Movistar					
		Prepago			Pospago			Prepago			Pospago			Prepago			Pospago		
		Recept	Donant	Neto	Recept	Donant	Neto	Recept	Donant	Neto	Recept	Donant	Neto	Recept	Donant	Neto	Recept	Donant	Neto
2019	ene	18.715	28.982	-10.267	29.233	43.590	-14.357	15.524	48.809	-33.285	40.723	33.493	7.230	23.380	35.202	-11.822	39.143	44.281	-5.138
	feb	15.452	24.093	-8.641	29.359	38.725	-9.366	13.855	43.411	-29.556	36.670	29.942	6.728	22.234	30.764	-8.530	37.529	38.929	-1.400
	mar	20.757	26.185	-5.428	37.402	43.337	-5.935	15.641	51.949	-36.308	41.731	34.699	7.032	27.360	33.845	-6.485	41.315	45.862	-4.547
	abr	20.124	22.764	-2.640	36.898	37.568	-670	11.898	44.315	-32.417	38.532	34.565	3.967	20.739	28.499	-7.760	36.525	46.199	-9.674
	may	20.398	24.621	-4.223	39.644	36.738	2.906	10.474	44.024	-33.550	37.478	34.605	2.873	24.607	28.401	-3.794	34.541	48.425	-13.884
	jun	21.283	28.775	-7.492	37.034	35.822	1.212	9.072	43.643	-34.571	34.813	35.425	-612	27.747	23.507	4.240	36.651	45.056	-8.405
	jul	27.931	26.562	1.369	41.678	40.792	886	9.630	53.113	-43.483	35.292	39.464	-4.172	30.705	28.222	2.483	41.869	50.249	-8.380
	ago	25.160	20.288	4.872	36.699	41.957	-5.258	9.201	55.353	-46.152	37.685	39.956	-2.271	32.491	27.970	4.521	41.085	50.934	-9.849
	sept	20.383	16.961	3.422	23.912	33.001	-9.089	9.340	44.369	-35.029	33.087	31.232	1.855	28.366	25.281	3.085	30.636	41.480	-10.844
	oct	20.895	17.875	3.020	24.131	31.535	-7.404	9.997	46.110	-36.113	40.059	29.776	10.283	31.953	25.764	6.189	32.228	44.083	-11.855
	nov	23.183	15.895	7.288	24.584	35.409	-10.825	10.541	42.919	-32.378	43.001	32.392	10.609	18.555	26.825	-8.270	29.718	48.251	-18.533
	dic	29.003	17.544	11.459	36.534	41.790	-5.256	12.713	55.757	-43.044	48.592	41.330	7.262	19.830	32.478	-12.648	37.424	57.368	-19.944

- Información obtenida del Sistema de Gestión de Portabilidad (SGP)

- Resultado Neto: Números portados como empresa receptora menos números portados como empresa donante

- La información de modalidad corresponde al servicio que el cliente tenía en la empresa donante. No necesariamente se mantiene la misma modalidad en la empresa receptora.

- Información correspondiente sólo a las empresas con mayor cantidad de líneas

Subsecretaría de Telecomunicaciones

Variación Mensual de Portaciones Móviles Prepago y Pospago

(31 de octubre de 2022)

Año	Mes	Virgin						WOM						VTR					
		Prepago			Pospago			Prepago			Pospago			Prepago			Pospago		
		Recept	Donant	Neto	Recept	Donant	Neto	Recept	Donant	Neto	Recept	Donant	Neto	Recept	Donant	Neto	Recept	Donant	Neto
2012	ene	0	0	0	0	0	0	11	0	11	26	1	25	1	0	1	19	0	19
	feb	0	0	0	0	0	0	12	0	12	32	20	12	11	0	11	244	0	244
	mar	15	0	15	2	0	2	26	0	26	90	55	35	89	0	89	885	1	884
	abr	817	0	817	157	0	157	6	0	6	91	58	33	78	0	78	899	2	897
	may	1.664	0	1.664	318	0	318	127	0	127	167	95	72	147	14	133	1.151	25	1.126
	jun	1.942	3	1.939	336	0	336	374	0	374	674	125	549	375	35	340	992	24	968
	jul	1.852	126	1.726	308	0	308	349	0	349	458	87	371	294	104	190	969	36	933
	ago	1.552	384	1.168	293	0	293	460	0	460	750	176	574	343	175	168	970	56	914
	sept	1.614	456	1.158	226	0	226	372	0	372	519	140	379	244	240	4	746	80	666
	oct	2.211	560	1.651	291	0	291	521	50	471	536	226	310	290	373	-83	990	104	886
	nov	2.136	532	1.604	286	0	286	911	60	851	552	252	300	233	388	-155	768	130	638
	dic	3.040	560	2.480	389	0	389	725	86	639	538	337	201	236	351	-115	838	139	699
2013	ene	2.565	603	1.962	339	0	339	376	156	220	513	344	169	209	462	-253	809	161	648
	feb	2.077	576	1.501	294	0	294	165	125	40	225	216	9	202	343	-141	574	144	430
	mar	2.012	589	1.423	317	0	317	206	120	86	258	418	-160	216	300	-84	488	205	283
	abr	2.963	662	2.301	380	0	380	392	96	296	776	350	426	178	287	-109	430	215	215
	may	3.783	1.055	2.728	414	0	414	408	125	283	657	311	346	210	262	-52	300	245	55
	jun	4.082	1.350	2.732	404	0	404	409	195	214	805	403	402	196	218	-22	379	212	167
	jul	6.694	2.059	4.635	567	0	567	526	217	309	643	388	255	242	349	-107	407	338	69
	ago	8.983	1.615	7.368	690	0	690	628	279	349	1.366	581	785	212	411	-199	494	380	114
	sept	7.948	942	7.006	565	0	565	433	229	204	1.239	297	942	224	332	-108	585	347	238
	oct	9.823	1.381	8.442	683	0	683	438	242	196	1.489	561	928	343	404	-61	586	553	33
	nov	7.473	1.320	6.153	630	0	630	466	247	219	1.522	417	1.105	316	311	5	587	600	-13
	dic	7.282	1.228	6.054	597	0	597	324	225	99	1.253	426	827	329	243	86	698	633	65
2014	ene	6.270	1.328	4.942	553	0	553	386	235	151	1.089	635	454	445	232	213	833	504	329
	feb	5.579	1.232	4.347	513	0	513	454	277	177	1.296	502	794	770	171	599	1.525	499	1.026
	mar	7.517	1.948	5.569	588	0	588	509	366	143	1.613	647	966	1.317	204	1.113	2.121	557	1.564
	abr	7.731	2.048	5.683	601	0	601	505	376	129	2.150	712	1.438	1.295	209	1.086	1.893	627	1.266
	may	9.181	1.381	7.800	680	1	679	214	416	-202	2.320	715	1.605	1.180	157	1.023	1.972	572	1.400
	jun	10.669	1.706	8.963	792	0	792	177	438	-261	2.111	889	1.222	1.263	190	1.073	2.037	652	1.385
	jul	7.639	1.945	5.694	769	0	769	286	446	-160	2.464	1.220	1.244	1.444	151	1.293	2.449	1.012	1.437
	ago	7.822	1.989	5.833	837	0	837	230	412	-182	2.245	1.193	1.052	1.488	168	1.320	2.522	903	1.619
	sept	8.279	1.874	6.405	761	0	761	175	415	-240	2.162	1.118	1.044	1.216	120	1.096	2.744	842	1.902
	oct	12.791	1.942	10.849	1.148	0	1.148	169	408	-239	2.589	1.625	964	1.333	174	1.159	3.254	1.074	2.180
	nov	14.743	1.866	12.877	1.676	0	1.676	171	396	-225	2.005	1.468	537	1.294	142	1.152	3.889	1.234	2.655
	dic	13.193	1.795	11.398	1.487	0	1.487	164	299	-135	2.448	1.435	1.013	1.051	143	908	4.142	1.304	2.838

- Información obtenida del Sistema de Gestión de Portabilidad (SGP)

- Resultado Neto: Números portados como empresa receptora menos números portados como empresa donante

- La información de modalidad corresponde al servicio que el cliente tenía en la empresa donante. No necesariamente se mantiene la misma modalidad en la empresa receptora.

- Información correspondiente sólo a las empresas con mayor cantidad de líneas

Subsecretaría de Telecomunicaciones

Variación Mensual de Portaciones Móviles Prepago y Pospago

(31 de octubre de 2022)

Año	Mes	Virgin						WOM						VTR					
		Prepago			Pospago			Prepago			Pospago			Prepago			Pospago		
		Recept	Donant	Neto	Recept	Donant	Neto	Recept	Donant	Neto	Recept	Donant	Neto	Recept	Donant	Neto	Recept	Donant	Neto
2015	ene	11.128	2.184	8.944	1.306	0	1.306	171	336	-165	1.873	1.634	239	997	251	746	4.185	1.085	3.100
	feb	9.981	2.145	7.836	1.210	0	1.210	181	286	-105	1.851	1.116	735	956	296	660	4.099	1.100	2.999
	mar	11.911	2.721	9.190	1.277	0	1.277	1.271	400	871	2.744	1.301	1.443	1.224	272	952	4.961	1.130	3.831
	abr	12.033	2.708	9.325	1.380	0	1.380	3.107	341	2.766	3.723	1.517	2.206	1.117	226	891	4.242	1.295	2.947
	may	11.792	2.631	9.161	1.232	0	1.232	2.689	383	2.306	5.200	1.569	3.631	1.216	242	974	4.534	1.460	3.074
	jun	13.504	2.844	10.660	1.339	0	1.339	2.456	569	1.887	6.192	1.599	4.593	1.134	183	951	4.247	1.440	2.807
	jul	15.702	4.693	11.009	1.457	0	1.457	8.219	658	7.561	15.941	1.385	14.556	1.362	274	1.088	4.709	1.952	2.757
	ago	17.677	4.349	13.328	1.679	0	1.679	10.590	921	9.669	24.602	2.279	22.323	1.299	242	1.057	4.091	2.356	1.735
	sept	14.684	4.713	9.971	1.222	0	1.222	13.621	1.194	12.427	23.849	3.405	20.444	1.139	279	860	2.846	3.703	-857
	oct	15.056	5.652	9.404	1.113	0	1.113	16.110	2.157	13.953	25.366	4.452	20.914	1.173	279	894	2.594	3.496	-902
	nov	14.030	6.368	7.662	1.074	0	1.074	17.814	2.289	15.525	26.795	6.113	20.682	1.098	281	817	2.768	3.237	-469
	dic	14.822	5.472	9.350	1.440	0	1.440	18.689	2.192	16.497	28.877	6.581	22.296	1.144	286	858	2.787	3.383	-596
2016	ene	18.169	4.467	13.702	1.512	0	1.512	14.745	2.818	11.927	23.500	7.127	16.373	1.118	273	845	2.626	3.027	-401
	feb	20.046	4.557	15.489	1.543	0	1.543	14.536	3.264	11.272	21.910	8.379	13.531	1.113	252	861	2.516	2.710	-194
	mar	22.121	6.136	15.985	1.583	0	1.583	17.667	4.382	13.285	22.736	10.446	12.290	1.470	321	1.149	3.676	2.692	984
	abr	20.251	7.459	12.792	1.418	0	1.418	21.267	3.252	18.015	25.126	11.616	13.510	1.611	333	1.278	3.879	2.648	1.231
	may	22.119	8.391	13.728	1.578	0	1.578	22.541	4.470	18.071	25.782	10.649	15.133	1.540	301	1.239	4.520	2.444	2.076
	jun	23.225	9.864	13.361	1.564	0	1.564	24.148	4.543	19.605	35.281	9.699	25.582	1.646	292	1.354	4.253	2.754	1.499
	jul	21.820	10.298	11.522	1.406	0	1.406	28.144	5.045	23.099	37.863	10.876	26.987	1.912	272	1.640	5.273	2.620	2.653
	ago	20.813	10.932	9.881	1.525	0	1.525	31.345	6.316	25.029	39.862	11.168	28.694	1.937	285	1.652	5.644	2.638	3.006
	sept	17.585	8.281	9.304	1.227	0	1.227	27.259	6.863	20.396	30.316	11.276	19.040	1.632	260	1.372	4.974	2.252	2.722
	oct	18.096	8.456	9.640	1.352	0	1.352	28.924	7.097	21.827	27.532	11.379	16.153	1.563	252	1.311	4.911	2.351	2.560
	nov	20.700	8.303	12.397	1.300	0	1.300	28.633	7.568	21.065	30.856	13.543	17.313	1.799	219	1.580	5.106	2.213	2.893
	dic	19.181	9.213	9.968	1.381	0	1.381	31.640	9.409	22.231	33.038	17.826	15.212	2.009	243	1.766	5.295	2.559	2.736
2017	ene	12.770	8.016	4.754	1.066	0	1.066	29.821	7.850	21.971	27.914	14.929	12.985	1.757	192	1.565	4.736	2.216	2.520
	feb	9.704	7.843	1.861	1.148	0	1.148	32.607	7.871	24.736	27.528	14.877	12.651	1.653	184	1.469	5.021	2.274	2.747
	mar	12.330	9.860	2.470	1.402	0	1.402	40.159	12.071	28.088	32.437	17.832	14.605	2.187	249	1.938	6.229	2.615	3.614
	abr	9.384	7.341	2.043	1.207	0	1.207	34.213	8.222	25.991	28.180	16.247	11.933	1.882	198	1.684	5.094	2.258	2.836
	may	10.394	7.584	2.810	1.284	0	1.284	46.218	9.907	36.311	42.814	19.417	23.397	2.070	203	1.867	6.075	2.624	3.451
	jun	7.765	7.637	128	1.106	0	1.106	48.922	10.982	37.940	44.703	20.846	23.857	2.063	212	1.851	5.576	2.577	2.999
	jul	7.299	7.950	-651	968	0	968	54.668	11.809	42.859	48.125	23.956	24.169	2.066	244	1.822	5.908	3.047	2.861
	ago	8.732	8.413	319	972	0	972	58.167	11.589	46.578	46.943	26.430	20.513	2.408	259	2.149	5.723	3.501	2.222
	sept	6.937	6.736	201	734	0	734	54.515	11.403	43.112	39.328	23.251	16.077	2.115	202	1.913	4.759	2.929	1.830
	oct	7.570	6.263	1.307	667	0	667	51.647	12.495	39.152	33.321	27.467	5.854	2.038	208	1.830	4.384	3.034	1.350
	nov	8.228	5.028	3.200	896	0	896	51.681	11.999	39.682	33.531	25.353	8.178	1.915	205	1.710	4.301	3.114	1.187
	dic	7.982	4.841	3.141	835	0	835	67.814	10.288	57.526	45.882	30.208	15.674	1.982	253	1.729	4.942	4.246	696
2018	ene	7.079	4.755	2.324	846	0	846	52.641	11.123	41.518	39.924	33.019	6.905	2.037	250	1.787	5.294	3.301	1.993
	feb	6.153	4.252	1.901	789	0	789	46.892	10.469	36.423	29.932	37.967	-8.035	1.851	268	1.583	4.602	3.347	1.255
	mar	6.279	4.872	1.407	816	0	816	55.864	10.557	45.307	31.274	30.959	315	2.343	250	2.093	5.306	3.699	1.607
	abr	5.335	4.693	642	702	0	702	61.558	9.487	52.071	33.891	31.892	1.999	2.519	230	2.289	6.254	3.321	2.933
	may	5.130	4.546	584	645	0	645	62.287	9.429	52.858	37.303	31.127	6.176	2.382	197	2.185	6.357	3.411	2.946
	jun	5.206	4.849	357	542	0	542	67.398	9.796	57.602	37.165	33.702	3.463	2.324	220	2.104	6.481	3.930	2.551
	jul	4.391	4.315	76	533	0	533	65.728	9.960	55.768	36.995	30.506	6.489	2.084	203	1.881	6.061	3.619	2.442
	ago	10.297	4.660	5.637	2.283	0	2.283	61.732	13.796	47.936	37.464	33.867	3.597	2.022	184	1.838	6.682	3.892	2.790
	sept	7.695	3.973	3.722	1.992	0	1.992	48.566	12.859	35.707	33.726	27.099	6.627	1.599	170	1.429	5.068	3.368	1.700
	oct	8.798	4.898	3.900	1.839	0	1.839	57.115	14.839	42.276	38.841	33.002	5.839	1.840	226	1.614	5.953	4.138	1.815
	nov	7.555	5.283	2.272	1.671	0	1.671	56.342	13.905	42.437	39.867	31.871	7.996	1.590	191	1.399	5.109	4.301	808
	dic	7.029	5.842	1.187	1.371	0	1.371	80.478	12.399	68.079	47.513	34.736	12.777	1.883	197	1.686	6.404	4.654	1.750

- Información obtenida del Sistema de Gestión de Portabilidad (SGP)

- Resultado Neto: Números portados como empresa receptora menos números portados como empresa donante

- La información de modalidad corresponde al servicio que el cliente tenía en la empresa donante. No necesariamente se mantiene la misma modalidad en la empresa receptora.

- Información correspondiente sólo a las empresas con mayor cantidad de líneas

Subsecretaría de Telecomunicaciones

Variación Mensual de Portaciones Móviles Prepago y Pospago

(31 de octubre de 2022)

Año	Mes	Virgin						WOM						VTR					
		Prepago			Pospago			Prepago			Pospago			Prepago			Pospago		
		Recept	Donant	Neto	Recept	Donant	Neto	Recept	Donant	Neto	Recept	Donant	Neto	Recept	Donant	Neto	Recept	Donant	Neto
2019	ene	6.468	5.220	1.248	1.245	0	1.245	65.046	12.195	52.851	42.788	33.308	9.480	1.639	232	1.407	6.199	4.136	2.063
	feb	6.046	4.990	1.056	1.103	0	1.103	56.750	11.759	44.991	35.745	34.182	1.563	1.551	201	1.350	5.991	4.270	1.721
	mar	7.185	5.582	1.603	1.410	0	1.410	61.981	15.451	46.530	40.558	40.406	152	1.825	248	1.577	7.114	4.776	2.338
	abr	7.520	5.010	2.510	1.533	0	1.533	55.523	14.660	40.863	40.697	37.978	2.719	1.174	157	1.017	6.422	3.943	2.479
	may	8.130	5.065	3.065	1.724	0	1.724	53.126	14.381	38.745	41.590	37.905	3.685	1.468	197	1.271	7.007	3.915	3.092
	jun	7.074	4.655	2.419	1.486	1	1.485	48.032	13.951	34.081	39.420	35.867	3.553	1.508	159	1.349	6.911	3.747	3.164
	jul	7.587	5.588	1.999	1.719	0	1.719	52.361	16.140	36.221	48.461	41.642	6.819	1.604	163	1.441	8.262	4.291	3.971
	ago	5.992	5.890	102	1.509	0	1.509	50.388	15.487	34.901	52.688	39.056	13.632	1.677	175	1.502	8.212	4.396	3.816
	sept	4.862	5.162	-300	1.319	0	1.319	41.315	13.600	27.715	45.129	30.441	14.688	1.280	143	1.137	6.949	3.550	3.399
	oct	5.936	4.652	1.284	1.553	0	1.553	39.376	14.966	24.410	37.724	32.501	5.223	1.212	139	1.073	7.045	3.463	3.582
	nov	5.286	4.363	923	1.443	0	1.443	43.048	11.884	31.164	47.390	32.703	14.687	1.133	152	981	7.385	3.776	3.609
	dic	6.025	4.735	1.290	1.647	0	1.647	54.883	13.533	41.350	55.254	41.370	13.884	1.285	178	1.107	8.762	4.819	3.943

- Información obtenida del Sistema de Gestión de Portabilidad (SGP)

- Resultado Neto: Números portados como empresa receptora menos números portados como empresa donante

- La información de modalidad corresponde al servicio que el cliente tenía en la empresa donante. No necesariamente se mantiene la misma modalidad en la empresa receptora.

- Información correspondiente sólo a las empresas con mayor cantidad de líneas

Subsecretaría de Telecomunicaciones

Resumen de Portabilidad Año 2012

Empresas Receptoras Móviles

		Telestar	Netline	WOM	Movistar	GTD Móvil	Mobilink	Claro	Entel	VTR	Virgin	Falabella	Simple	OPS
E. Donantes T. Móvil	Telestar		0	0	0	0	0	0	0	0	0	0	0	0
	Netline	0		0	0	0	0	3	2	0	0	0	0	0
	WOM	0	0		574	0	0	534	618	22	20	0	0	0
	Movistar	0	14	2563		400	0	147011	143020	4613	6300	0	0	0
	GTD Móvil	0	0	0	38		0	30	55	5	1	0	0	0
	Mobilink	0	0	0	0	0		0	0	0	0	0	0	0
	Claro	0	7	2330	76924	283	0		78236	2512	3740	0	0	0
	Entel	0	19	3358	118412	256	0	138693		4639	9297	0	0	0
	VTR	0	1	24	1175	1	0	504	481		91	0	0	0
	Virgin	0	21	52	1139	0	0	926	462	21		0	0	0
	Falabella	0	0	0	0	0	0	0	0	0	0		0	0
	Simple	0	0	0	0	0	0	0	0	0	0	0		0
	OPS	0	0	0	0	0	0	0	0	0	0	0	0	

Empresas Receptoras T. Fija

		Netline	Telestar	Pronto IP	CMET	Telsur	Movistar	Telcoy	GTD Manquehue	Claro	Fullcom	Entel	GTD Telesat	CTR	VTR	Will	Companion	Netel	Netglobalis	RTC	Convergia	Stel	Redvoiss	Parallel
Empresas Donantes T. Fija	Netline		0	0	0	0	1	0	116	0	1	10	0	0	0	0	0	29	0	0	0	0	0	0
	Telestar	0		0	0	0	0	0	0	0	0	0	0	0	0	0	0	0	0	0	0	0	0	0
	Pronto IP	0	0		0	0	0	0	0	0	0	0	0	0	0	0	0	0	0	0	0	0	0	0
	CMET	0	0	0		1	596	0	9	84	0	55	499	0	187	0	0	0	0	0	0	0	0	0
	Telsur	0	0	0	0		139	0	0	133	0	267	0	1	619	0	0	0	0	0	0	0	0	0
	Movistar	58	19	0	24	712		10	1109	8602	3	3212	616	12	22927	0	0	3	0	0	3	12	0	0
	Telcoy	0	0	0	0	0	0		0	0	0	1	0	0	0	0	0	0	0	0	0	0	0	0
	GTD Manquehue	7	200	0	0	0	137	0		593	0	364	500	0	937	0	0	0	0	0	0	0	0	0
	Claro	207	0	0	2	28	2019	0	214		50	867	0	0	1221	0	0	0	0	0	0	3	0	0
	Fullcom	26	0	0	0	0	5	0	5	0		5	0	0	5	0	0	0	0	0	0	0	0	0
	Entel	55	100	0	0	12	626	0	423	1386	0		951	0	210	0	0	100	100	0	1	0	0	0
	GTD Telesat	0	0	0	0	537	457	0	60	907	0	2127		0	6	0	0	0	0	0	0	0	0	0
	CTR	0	0	0	0	2	2	0	0	4	0	0	0		3	0	0	0	0	0	0	0	0	0
	VTR	5	2	0	7	259	3193	0	353	2079	0	144	0	2		0	0	0	0	0	2	5	0	0
	Will	0	0	0	0	0	0	0	1	2	0	0	0	0	4		0	0	0	0	0	0	0	0
	Companion	0	0	0	0	0	0	0	0	0	0	0	0	0	0	0		0	0	0	0	0	0	0
	Netel	0	0	0	0	0	0	0	0	0	0	0	0	0	0	0	0		0	0	0	0	0	0
	Netglobalis	0	0	0	0	0	0	0	0	0	0	0	0	0	0	0	0	0		0	0	0	0	0
	RTC	0	0	0	0	0	0	0	0	0	0	0	0	0	0	0	0	0	0		0	0	0	0
	Convergia	0	0	0	0	0	0	0	1	0	0	0	0	0	0	0	0	0	0	0		0	0	0
	Stel	0	0	0	0	0	4	0	0	3	0	0	0	0	12	0	0	0	0	0	0		0	0
	Redvoiss	0	0	0	0	0	0	0	0	0	0	0	0	0	0	0	0	0	0	0	0	0		0
	Parallel	0	0	0	0	0	0	0	0	0	0	0	0	0	0	0	0	0	0	0	0	0	0	

Empresas Receptoras T. V.S.I.

		Companion VOIP	Mundo Pacífico	Telsur	Parallel	Servicios Internet	VOIP Analysis	GTD Telesat	Total Donantes
E. Donantes T. Móvil	Telestar								0
	Netline								5
	WOM								1.768
	Movistar								303.921
	GTD Móvil								129
	Mobilink								0
	Claro								164.032
	Entel								274.674
	VTR								2.277
	Virgin								2.621
	Falabella								0
	Simple								0
	OPS								0
Empresas Donantes T. Fija	Netline								157
	Telestar								0
	Pronto IP								0
	CMET								1.431
	Telsur								1.159
	Movistar								37.322
	Telcoy								1
	GTD Manquehue								2.738
	Claro								4.611
	Fullcom								46
	Entel								3.964
	GTD Telesat								4.094
	CTR								11
	VTR								6.051
	Will								7
	Companion								0
	Netel								0
	Netglobalis								0
	RTC								0
	Convergia								1
	Stel								19
	Redvoiss								0
	Parallel								0
E. Donantes T. VSI	Companion VOIP		0	0	0	0	0	0	0
	Mundo Pacífico	0		0	0	0	0	0	0
	Telsur	0	0		0	0	0	0	0
	Parallel	0	0	0		0	0	0	0
	Servicios Internet	0	0	0	0		0	0	0
	VOIP Analysis	0	0	0	0	0		0	0
	GTD Telesat	0	0	0	0	0	0		0

	Telestar	Netline	WOM	Movistar	GTD Móvil	Mobilink	Claro	Entel	VTR	Virgin	Falabella	Simple	OPS
Total Receptores	**0**	**62**	**8.327**	**198.262**	**940**	**0**	**287.701**	**222.874**	**11.812**	**19.449**	**0**	**0**	**0**
%	0,0%	0,0%	1,0%	24,4%	0,1%	0,0%	35,5%	27,5%	1,5%	2,4%	0,0%	0,0%	0,0%
Total Donantes	**0**	**5**	**1.768**	**303.921**	**129**	**0**	**164.032**	**274.674**	**2.277**	**2.621**	**0**	**0**	**0**
Netos	0	57	6.559	-105.659	811	0	123.669	-51.800	9.535	16.828	0	0	0

	Netline	Telestar	Pronto IP	CMET	Telsur	Movistar	Telcoy	GTD Manquehue	Claro	Fullcom	Entel	GTD Telesat	CTR	VTR	Will	Companion	Netel	Netglobalis	RTC	Convergia	Stel	Redvoiss	Parallel
Total Receptores	**358**	**321**	**0**	**33**	**1551**	**7179**	**10**	**2291**	**13793**	**54**	**7052**	**2566**	**15**	**26131**	**0**	**0**	**132**	**100**	**0**	**6**	**20**	**0**	**0**
%	0,0%	0,0%	0,0%	0,0%	0,2%	0,9%	0,0%	0,3%	1,7%	0,0%	0,9%	0,3%	0,0%	3,2%	0,0%	0,0%	0,0%	0,0%	0,0%	0,0%	0,0%	0,0%	0,0%
Total Donantes	**157**	**0**	**0**	**1.431**	**1.159**	**37.322**	**1**	**2.738**	**4.611**	**46**	**3.964**	**4.094**	**11**	**6.051**	**7**	**0**	**0**	**0**	**0**	**1**	**19**	**0**	**0**
Netos	201	321	0	-1.398	392	-30.143	9	-447	9.182	8	3.088	-1.528	4	20.080	-7	0	132	100	0	5	1	0	0

	Companion VOIP	Mundo Pacífico	Telsur	Parallel	Servicios Internet	VOIP Analysis	GTD Telesat	Total Donantes
Total Receptores	**0**	**0**	**0**	**0**	**0**	**0**	**0**	**811.039**
%	0,0%	0,0%	0,0%	0,0%	0,0%	0,0%	0,0%	100,0%
Total Donantes	**0**	**0**	**0**	**0**	**0**	**0**	**0**	**811.039**
Netos	0	0	0	0	0	0	0	0

Información obtenida del Sistema de Gestión de Portabilidad (SGP)

Subsecretaría de Telecomunicaciones

Resumen de Portabilidad Año 2013

		Empresas Receptoras Móviles													Empresas Receptoras T. Fija																							Empresas Receptoras T. V.S.I.							
		Telestar	Netline	WOM	Movistar	GTD Móvil	Mobilink	Claro	Entel	VTR	Virgin	Falabella	Simple	OPS	Netline	Telestar	Pronto IP	CMET	Telsur	Movistar	Telcoy	GTD Manquehue	Claro	Fullcom	Entel	GTD Telesat	CTR	VTR	Will	Companion	Netel	Netglobalis	RTC	Convergia	Stel	Redvoiss	Parallel	Companion VOIP	Mundo Pacifico	Telsur	Parallel	Servicios Internet	VOIP Analysis	GTD Telesat	Total Donantes
E. Donantes T. Móvil	Telestar		0	0	0	0	0	0	0	0	0	0	0	0																															0
	Netline	0		0	4	1	0	23	8	2	66	0	0	0																															104
	WOM	3	18		1409	1	0	2599	2418	64	448	8	0	0																															6.968
	Movistar	112	200	4471		400	30	133461	129091	3293	20418	250	0	0																															291.726
	GTD Móvil	1	1	10	86		0	71	128	5	12	1	0	0																															315
	Mobilink	0	0	0	0	0		0	0	0	0	0	0	0																															0
	Claro	124	208	4729	84648	456	14		97777	2132	21193	201	0	0																															211.482
	Entel	134	366	5775	115002	521	71	121097		3611	28834	386	0	0																															275.797
	VTR	3	2	242	2903	7	0	2090	2137		558	13	0	0																															7.955
	Virgin	18	8	288	4171	13	0	3753	4925	105		99	0	0																															13.380
	Falabella	1	0	2	49	0	0	35	17	2	36		0	0																															142
	Simple	0	0	0	0	0	0	0	0	0	0	0		0																															0
	OPS	0	0	0	0	0	0	0	0	0	0	0	0																																0
Empresas Donantes T. Fija	Netline															10	0	0	0	5	0	6	2	0	9	0	0	2	0	0	0	0	0	0	0	0	0								34
	Telestar														0		0	0	0	0	0	1	0	0	0	0	0	0	0	0	0	0	0	100	0	0	0								101
	Pronto IP														0	0		0	0	0	0	0	0	0	0	0	0	0	0	0	0	0	0	0	0	0	0								0
	CMET														0	0	0		6	57	0	2	97	0	599	1	0	254	0	0	0	0	0	0	0	0	0								1.016
	Telsur														0	0	0	0		143	0	0	243	0	664	0	0	998	0	0	0	0	0	0	0	0	0								2.048
	Movistar														135	9	0	35	2221		11	1664	12626	0	25947	3251	8	20314	0	1	6	2	0	807	6	0	0								67.043
	Telcoy														0	0	0	0	0	0		0	0	0	9	0	0	0	0	0	0	0	0	0	0	0	0								9
	GTD Manquehue														117	0	0	0	0	154	0		873	0	1450	2	0	701	0	0	0	2	0	205	1	0	0								3.505
	Claro														0	0	0	1	917	868	0	225		0	1585	692	2	1742	0	197	0	7900	0	100	2	0	0								14.231
	Fullcom														49	0	0	0	0	15	0	12	0		50	0	0	1	0	0	0	0	0	0	0	0	0								127
	Entel														6	100	0	8	583	1893	6	1453	5305	0		6309	1	368	0	0	0	0	0	102	0	0	0								16.134
	GTD Telesat														0	50	0	0	1342	1110	0	308	2900	0	1446		0	7	0	50	91	0	0	0	0	0	0								7.304
	CTR														0	0	0	0	2	2	0	0	6	0	7	0		6	0	0	0	0	0	0	0	0	0								23
	VTR														4	0	0	3	444	2092	0	588	2632	0	1981	4	0		0	0	0	0	0	0	4	0	0								7.752
	Will														0	0	0	0	0	0	0	0	0	0	0	0	0	1		0	0	0	0	0	0	0	0								1
	Companion														0	0	0	0	0	0	0	0	0	0	0	0	0	0	0		0	0	0	0	0	0	0								0
	Netel														0	0	0	0	0	30	0	0	0	0	1	0	0	0	0	0		0	0	0	0	0	0								31
	Netglobalis														0	0	0	0	0	0	0	100	0	0	0	1	0	0	0	0	0		0	0	0	0	0								101
	RTC														0	0	0	0	0	0	0	0	0	0	0	0	0	0	0	0	0	0		0	0	0	0								0
	Convergia														0	0	0	0	0	0	0	0	0	0	0	0	0	2	0	0	0	0	0		0	0	0								2
	Stel														0	0	0	0	0	2	0	0	1	0	2	0	0	12	0	0	0	0	0	0		0	0								17
	Redvoiss														0	0	0	0	0	0	0	0	0	0	0	0	0	0	0	0	0	0	0	0	0		0								0
	Parallel														0	0	0	0	0	0	0	0	0	0	0	0	0	0	0	0	0	0	0	0	0	0									0
E. Donantes T. VSI	Companion VOIP																																						0	0	0	0	0	0	0
	Mundo Pacifico																																					0		0	0	0	0	0	0
	Telsur																																					0	0		0	0	0	0	0
	Parallel																																					0	0	0		0	0	0	0
	Servicios Internet																																					0	0	0	0		0	0	0
	VOIP Analysis																																					0	0	0	0	0		0	0
	GTD Telesat																																					0	0	0	0	0	0		0
	Total Receptores	**396**	**803**	**15.517**	**208.272**	**1.399**	**115**	**263.129**	**236.501**	**9.214**	**71.565**	**958**	**0**	**0**	**311**	**169**	**0**	**47**	**5515**	**6371**	**17**	**4359**	**24685**	**0**	**33750**	**10260**	**11**	**24408**	**0**	**248**	**97**	**7904**	**0**	**1314**	**13**	**0**	**0**	**0**	**0**	**0**	**0**	**0**	**0**	**0**	**927.348**
	%	0,0%	0,1%	1,7%	22,5%	0,2%	0,0%	28,4%	25,5%	1,0%	7,7%	0,1%	0,0%	0,0%	0,0%	0,0%	0,0%	0,0%	0,6%	0,7%	0,0%	0,5%	2,7%	0,0%	3,6%	1,1%	0,0%	2,6%	0,0%	0,0%	0,0%	0,9%	0,0%	0,1%	0,0%	0,0%	0,0%	0,0%	0,0%	0,0%	0,0%	0,0%	0,0%	0,0%	100,0%
	Total Donantes	**0**	**104**	**6.968**	**291.726**	**315**	**0**	**211.482**	**275.797**	**7.955**	**13.380**	**142**	**0**	**0**	**34**	**101**	**0**	**1.016**	**2.048**	**67.043**	**9**	**3.505**	**14.231**	**127**	**16.134**	**7.304**	**23**	**7.752**	**1**	**0**	**31**	**101**	**0**	**2**	**17**	**0**	**0**	**0**	**0**	**0**	**0**	**0**	**0**	**0**	**927.348**
	Netos	396	699	8.549	-83.454	1.084	115	51.647	-39.296	1.259	58.185	816	0	0	277	68	0	-969	3.467	-60.672	8	854	10.454	-127	17.616	2.956	-12	16.656	-1	248	66	7.803	0	1.312	-4	0	0	0	0	0	0	0	0	0	0

Información obtenida del Sistema de Gestión de Portabilidad (SGP)

Subsecretaría de Telecomunicaciones

Resumen de Portabilidad Año 2014

Empresas Receptoras Móviles

E. Donantes T. Móvil	Telestar	Netline	WOM	Movistar	GTD Móvil	Mobilink	Claro	Entel	VTR	Virgin	Falabella	Simple	OPS
Telestar		1	0	111	2	0	154	71	1	71	2	0	0
Netline	6		0	50	0	0	58	29	6	48	0	0	0
WOM	25	21		4916	8	0	4757	5161	465	1266	24	0	0
Movistar	2283	380	8337		577	0	196255	167361	14335	40546	904	0	0
GTD Móvil	1	1	27	259		0	190	319	24	26	2	0	0
Mobilink	0	0	0	0	0		0	0	0	0	0	0	0
Claro	1367	328	9181	149632	429	0		137361	10686	31286	550	0	0
Entel	1886	424	9563	199745	730	15	186107		17284	46794	1540	0	0
VTR	7	2	480	3587	7	0	2905	4351		471	31	0	0
Virgin	112	72	314	6151	33	0	9239	4265	580		289	0	0
Falabella	23	8	30	1649	7	0	2069	977	96	1311		0	0
Simple	0	0	0	0	0	0	0	0	0	0	0		0
OPS	0	0	0	0	0	0	0	0	0	0	0	0	

Empresas Receptoras T. Fija

Empresas Donantes T. Fija	Netline	Telestar	Pronto IP	CMET	Telsur	Movistar	Telcoy	GTD Manquehue	Claro	Fullcom	Entel	GTD Telesat	CTR	VTR	Will	Companion	Netel	Netglobalis	RTC	Convergia	Stel	Redvoiss	Parallel
Netline		0	0	0	0	3	0	24	0	0	94	18	0	0	0	0	0	3	0	0	0	0	0
Telestar	99		0	0	0	0	0	0	0	0	0	0	0	0	0	0	0	0	0	0	0	0	0
Pronto IP	0	0		0	0	0	0	0	0	0	0	0	0	0	0	0	0	0	0	0	0	0	0
CMET	0	0	0		0	60	0	4	45	0	541	0	1	214	0	0	0	0	0	0	0	0	0
Telsur	0	0	0	0		559	0	0	461	0	976	0	1	905	0	0	0	0	0	0	0	0	0
Movistar	114	107	0	123	2172		3	1764	9822	0	124686	1778	8	17082	0	0	1	50	0	113	5	0	0
Telcoy	0	0	0	0	0	0		0	5	0	11	0	0	0	0	0	0	0	0	0	0	0	0
GTD Manquehue	1102	0	0	0	0	232	0		257	0	1432	1403	0	581	0	0	1	210	0	102	0	0	0
Claro	109	0	0	2	251	2875	0	324		0	1977	4500	14	2380	0	0	0	401	0	200	1	0	0
Fullcom	8	0	0	0	0	203	0	2	0		25	2	0	0	0	0	0	4	0	0	0	0	0
Entel	103	11	0	8	633	2044	318	852	4238	0		2553	101	801	0	0	1	51	0	230	4	0	0
GTD Telesat	2	0	0	100	1438	603	0	311	5058	0	4833		0	1	0	0	0	200	0	100	0	0	0
CTR	0	0	0	0	8	4	0	0	1	0	22	0		8	0	0	0	0	0	0	0	0	0
VTR	3	1	0	3	604	4981	0	618	2278	0	3467	14	2		0	0	0	6	0	0	7	0	0
Will	0	0	0	0	0	0	0	0	0	0	0	0	0	0		0	0	0	0	0	0	0	0
Companion	0	0	0	0	0	0	0	0	0	0	0	0	0	0	0		0	0	0	0	0	0	0
Netel	0	0	0	0	0	0	0	0	0	0	0	0	0	0	0	0		0	0	0	0	0	0
Netglobalis	3	0	0	0	0	0	0	0	940	0	0	0	0	0	0	0	0		52	1	0	0	0
RTC	0	0	0	0	0	0	0	0	0	0	0	0	0	0	0	0	0	0		0	0	0	0
Convergia	600	1	0	0	0	0	0	0	0	0	0	0	0	0	0	0	0	0	0		0	0	0
Stel	0	0	0	0	0	1	0	0	0	0	2	0	0	3	0	0	0	0	0	0		0	0
Redvoiss	0	0	0	0	0	0	0	0	0	0	0	0	0	0	0	0	0	0	0	0	0		0
Parallel	0	0	0	0	0	0	0	0	0	0	0	0	0	0	0	0	0	0	0	0	0	0	

Empresas Receptoras T. V.S.I.

E. Donantes T. VSI	Companion VOIP	Mundo Pacifico	Telsur	Parallel	Servicios Internet	VOIP Analysis	GTD Telesat	Total Donantes
Telestar								413
Netline								197
WOM								16.643
Movistar								430.978
GTD Móvil								849
Mobilink								0
Claro								340.820
Entel								464.088
VTR								11.841
Virgin								21.055
Falabella								6.170
Simple								0
OPS								0
Netline								142
Telestar								99
Pronto IP								0
CMET								865
Telsur								2.902
Movistar								157.828
Telcoy								16
GTD Manquehue								5.320
Claro								13.034
Fullcom								244
Entel								11.948
GTD Telesat								12.646
CTR								43
VTR								11.984
Will								0
Companion								0
Netel								0
Netglobalis								996
RTC								0
Convergia								601
Stel								6
Redvoiss								0
Parallel								0
Companion VOIP		0	0	0	0	0	0	0
Mundo Pacifico	0		0	0	0	0	0	0
Telsur	0	0		0	0	0	0	0
Parallel	0	0	0		0	0	0	0
Servicios Internet	0	0	0	0		0	0	0
VOIP Analysis	0	0	0	0	0		0	0
GTD Telesat	0	0	0	0	0	0		0

	Telestar	Netline	WOM	Movistar	GTD Móvil	Mobilink	Claro	Entel	VTR	Virgin	Falabella	Simple	OPS
Total Receptores	**5.710**	**1.237**	**27.932**	**366.100**	**1.793**	**15**	**401.734**	**319.895**	**43.477**	**121.819**	**3.342**	**0**	**0**
%	0,4%	0,1%	1,8%	24,2%	0,1%	0,0%	26,6%	21,2%	2,9%	8,1%	0,2%	0,0%	0,0%
Total Donantes	**413**	**197**	**16.643**	**430.978**	**849**	**0**	**340.820**	**464.088**	**11.841**	**21.055**	**6.170**	**0**	**0**
Netos	5.297	1.040	11.289	-64.878	944	15	60.914	-144.193	31.636	100.764	-2.828	0	0

	Netline	Telestar	Pronto IP	CMET	Telsur	Movistar	Telcoy	GTD Manquehue	Claro	Fullcom	Entel	GTD Telesat	CTR	VTR	Will	Companion	Netel	Netglobalis	RTC	Convergia	Stel	Redvoiss	Parallel
Total Receptores	**2143**	**120**	**0**	**236**	**5106**	**11565**	**321**	**3899**	**23105**	**0**	**138066**	**10268**	**127**	**21975**	**0**	**0**	**3**	**925**	**52**	**746**	**17**	**0**	**0**
%	0,1%	0,0%	0,0%	0,0%	0,3%	0,8%	0,0%	0,3%	1,5%	0,0%	9,1%	0,7%	0,0%	1,5%	0,0%	0,0%	0,0%	0,1%	0,0%	0,0%	0,0%	0,0%	0,0%
Total Donantes	**142**	**99**	**0**	**865**	**2.902**	**157.828**	**16**	**5.320**	**13.034**	**244**	**11.948**	**12.646**	**43**	**11.984**	**0**	**0**	**0**	**996**	**0**	**601**	**6**	**0**	**0**
Netos	2.001	21	0	-629	2.204	-146.263	305	-1.421	10.071	-244	126.118	-2.378	84	9.991	0	0	3	-71	52	145	11	0	0

	Companion VOIP	Mundo Pacifico	Telsur	Parallel	Servicios Internet	VOIP Analysis	GTD Telesat	Total Donantes
Total Receptores	**11**	**0**	**0**	**0**	**0**	**0**	**0**	**1.511.728**
%	0,0%	0,0%	0,0%	0,0%	0,0%	0,0%	0,0%	100,0%
Total Donantes	**0**	**0**	**0**	**0**	**0**	**0**	**0**	**1.511.728**
Netos	0	0	0	0	0	0	0	0

Información obtenida del Sistema de Gestión de Portabilidad (SGP)

Subsecretaría de Telecomunicaciones

Resumen de Portabilidad Año 2015

Empresas Receptoras Móviles

		Telestar	Netline	WOM	Movistar	GTD Móvil	Mobilink	Claro	Entel	VTR	Virgin	Falabella	Simple	OPS
E. Donantes T. Móvil	Telestar		2	29	80	0	0	138	65	4	88	4	4	0
	Netline	1		9	155	0	0	83	85	11	72	4	2	0
	WOM	3	10		15818	8	0	13372	10162	1378	3598	201	127	0
	Movistar	84	145	81622		601	0	312636	167828	19842	57625	3511	1180	0
	GTD Móvil	0	0	162	680		0	303	165	32	32	4	1	0
	Mobilink	0	0	0	0	0		0	0	0	0	0	0	0
	Claro	139	216	77377	237094	339	0		136503	15771	53498	2692	862	0
	Entel	87	160	82708	204717	1174	0	274030		21997	60510	4436	1887	305
	VTR	5	2	6046	8056	22	0	7539	6114		837	80	47	0
	Virgin	8	42	11765	9776	32	0	16293	5904	697		520	1443	0
	Falabella	3	3	2062	2092	10	0	4307	1289	187	1723		143	0
	Simple	0	0	151	34	0	0	0	31	3	66	2		0
	OPS	0	0	0	0	0	0	0	0	0	0	0	0	
Empresas Donantes T. Fija	Netline													
	Telestar													
	Pronto IP													
	CMET													
	Telsur													
	Movistar													
	Telcoy													
	GTD Manquehue													
	Claro													
	Fullcom													
	Entel													
	GTD Telesat													
	CTR													
	VTR													
	Will													
	Companion													
	Netel													
	Netglobalis													
	RTC													
	Convergia													
	Stel													
	Redvoiss													
	Parallel													
E. Donantes T. VSI	Companion VOIP													
	Mundo Pacífico													
	Telsur													
	Parallel													
	Servicios Internet													
	VOIP Analysis													
	GTD Telesat													
	Total Receptores	**330**	**580**	**261.931**	**478.502**	**2.186**	**0**	**628.701**	**328.146**	**59.922**	**178.049**	**11.454**	**5.696**	**305**
	%	0,0%	0,0%	12,5%	22,9%	0,1%	0,0%	30,1%	15,7%	2,9%	8,5%	0,5%	0,3%	0,0%
	Total Donantes	414	422	44.677	645.074	1.379	0	524.491	652.011	28.748	46.480	11.819	287	0
	Netos	-84	158	217.254	-166.572	807	0	104.210	-323.865	31.174	131.569	-365	5.409	305

Empresas Receptoras T. Fija

		Netline	Telestar	Pronto IP	CMET	Telsur	Movistar	Telcoy	GTD Manquehue	Claro	Fullcom	Entel	GTD Telesat	CTR	VTR	Will	Companion	Netel	Netglobalis	RTC	Convergia	Stel	Redvoiss	Parallel
E. Donantes T. Móvil	Telestar																							
	Netline																							
	WOM																							
	Movistar																							
	GTD Móvil																							
	Mobilink																							
	Claro																							
	Entel																							
	VTR																							
	Virgin																							
	Falabella																							
	Simple																							
	OPS																							
Empresas Donantes T. Fija	Netline		178	0	0	0	104	0	108	0	0	15	9	1	0	0	0	0	1	0	108	0	9	0
	Telestar	200		300	0	0	0	0	0	0	0	0	10	0	0	0	0	57	0	0	26	0	0	0
	Pronto IP	0	0		0	0	0	0	0	0	0	0	0	0	0	0	0	0	0	0	0	0	0	0
	CMET	6	0	0		0	52	0	2	32	1	710	0	0	130	0	0	0	898	0	0	0	2	0
	Telsur	1	0	0	1		1402	0	0	96	1	817	0	399	848	0	0	0	0	0	0	0	1	0
	Movistar	243	130	2	113	2813		109	2164	5367	0	24041	14614	1	13679	0	104	5	0	1	38	10	312	0
	Telcoy	0	0	0	1	0	0		0	0	0	24	0	0	0	0	0	0	0	0	0	0	0	0
	GTD Manquehue	16	121	1	2	0	572	0		174	1	1790	318	1	578	0	0	0	400	0	4	0	300	0
	Claro	855	2	0	3	136	3868	0	223		0	2698	1568	2	1801	0	0	0	2	0	150	0	103	0
	Fullcom	14	0	0	0	0	91	0	0	0		179	1	0	4	0	0	0	0	0	0	0	1	0
	Entel	339	108	298	47	374	8968	17	868	3439	1		6572	0	961	0	0	12	1	0	220	1	101	0
	GTD Telesat	518	516	0	0	1258	1259	0	106	3627	0	2286		0	5	0	0	0	1	1	200	0	201	0
	CTR	0	0	0	0	5	2	0	0	1	1	38	0		5	0	0	0	0	0	0	0	1	0
	VTR	16	8	0	3	680	5986	0	631	1832	0	6312	8	1		0	0	0	0	0	6	7	3	0
	Will	0	0	0	0	0	0	0	0	0	0	0	0	0	0		0	0	0	0	0	0	0	0
	Companion	0	0	0	0	0	0	0	0	0	0	0	0	0	0	0		0	0	0	0	0	0	0
	Netel	0	0	0	0	0	0	0	0	0	0	0	0	0	0	0	0		0	0	0	0	0	0
	Netglobalis	1	0	0	1	1	1	0	1	0	0	1	0	1	1	0	1	0		0	0	0	2	0
	RTC	0	0	0	0	0	0	0	0	0	0	1	0	0	0	0	0	0	0		0	0	1	0
	Convergia	2	51	0	0	0	0	0	0	0	0	4	0	0	0	0	0	0	100	0		0	27	0
	Stel	0	0	0	0	0	6	0	1	2	0	11	0	0	2	0	0	0	0	0	0		0	0
	Redvoiss	0	0	0	0	0	0	0	0	0	0	0	0	0	0	0	0	0	0	0	0	0		0
	Parallel	0	0	0	0	0	0	0	0	0	0	0	0	0	0	0	0	0	0	0	0	0	0	
E. Donantes T. VSI	Companion VOIP	0	0	0	0	0	0	0	0	0	0	0	0	0	0	0	0	0	0	0	0	0	0	0
	Mundo Pacífico	0	0	0	0	0	0	0	0	0	0	0	0	0	0	0	0	0	0	0	0	0	0	0
	Telsur	0	0	0	0	0	0	0	0	0	0	0	0	0	0	0	0	0	0	0	0	0	0	0
	Parallel	0	0	0	0	0	0	0	0	0	0	0	0	0	0	0	0	0	0	0	0	0	0	0
	Servicios Internet	0	0	0	0	0	0	0	0	0	0	0	0	0	0	0	0	0	0	0	0	0	0	0
	VOIP Analysis	0	0	0	0	0	0	0	0	0	0	0	0	0	0	0	0	0	0	0	0	0	0	0
	GTD Telesat	0	0	0	0	0	0	0	0	0	0	0	0	0	0	0	0	0	0	0	0	0	0	0
	Total Receptores	**2211**	**1114**	**601**	**171**	**5267**	**22311**	**126**	**4104**	**14570**	**5**	**38927**	**23100**	**406**	**18014**	**0**	**105**	**74**	**1403**	**2**	**752**	**18**	**1064**	**0**
	%	0,1%	0,1%	0,0%	0,0%	0,3%	1,1%	0,0%	0,2%	0,7%	0,0%	1,9%	1,1%	0,0%	0,9%	0,0%	0,0%	0,0%	0,1%	0,0%	0,0%	0,0%	0,1%	0,0%
	Total Donantes	533	593	0	1.835	3.573	63.852	25	4.278	11.411	290	22.336	9.978	53	15.494	0	0	0	11	2	184	22	0	0
	Netos	1.678	521	601	-1.664	1.694	-41.541	101	-174	3.159	-285	16.591	13.122	353	2.520	0	105	74	1.392	0	568	-4	1.064	0

Empresas Receptoras T. V.S.I.

		Companion VOIP	Mundo Pacífico	Telsur	Parallel	Servicios Internet	VOIP Analysis	GTD Telesat	Total Donantes
E. Donantes T. Móvil	Telestar								414
	Netline								422
	WOM								44.677
	Movistar								645.074
	GTD Móvil								1.379
	Mobilink								0
	Claro								524.491
	Entel								652.011
	VTR								28.748
	Virgin								46.480
	Falabella								11.819
	Simple								287
	OPS								0
Empresas Donantes T. Fija	Netline	0	0	0	0	0	0	0	533
	Telestar	0	0	0	0	0	0	0	593
	Pronto IP	0	0	0	0	0	0	0	0
	CMET	0	2	0	0	0	0	0	1.835
	Telsur	0	7	0	0	0	0	0	3.573
	Movistar	0	106	0	0	0	0	0	63.852
	Telcoy	0	0	0	0	0	0	0	25
	GTD Manquehue	0	0	0	0	0	0	0	4.278
	Claro	0	0	0	0	0	0	0	11.411
	Fullcom	0	0	0	0	0	0	0	290
	Entel	0	9	0	0	0	0	0	22.336
	GTD Telesat	0	0	0	0	0	0	0	9.978
	CTR	0	0	0	0	0	0	0	53
	VTR	0	1	0	0	0	0	0	15.494
	Will	0	0	0	0	0	0	0	0
	Companion	0	0	0	0	0	0	0	0
	Netel	0	0	0	0	0	0	0	0
	Netglobalis	0	0	0	0	0	0	0	11
	RTC	0	0	0	0	0	0	0	2
	Convergia	0	0	0	0	0	0	0	184
	Stel	0	0	0	0	0	0	0	22
	Redvoiss	0	0	0	0	0	0	0	0
	Parallel	0	0	0	0	0	0	0	0
E. Donantes T. VSI	Companion VOIP		0	0	0	0	0	0	0
	Mundo Pacífico	0		0	0	0	0	0	0
	Telsur	0	0		0	0	0	0	0
	Parallel	0	0	0		0	0	0	0
	Servicios Internet	0	0	0	0		0	0	0
	VOIP Analysis	0	0	0	0	0		0	0
	GTD Telesat	0	0	0	0	0	0		0
	Total Receptores	**0**	**125**	**0**	**0**	**0**	**0**	**0**	**2.090.272**
	%	0,0%	0,0%	0,0%	0,0%	0,0%	0,0%	0,0%	100,0%
	Total Donantes	0	0	0	0	0	0	0	2.090.272
	Netos	0	125	0	0	0	0	0	0

Información obtenida del Sistema de Gestión de Portabilidad (SGP)

Subsecretaría de Telecomunicaciones

Resumen de Portabilidad Año 2016

Empresas Receptoras Móviles

		Telestar	Netline	WOM	Movistar	GTD Móvil	Mobilink	Claro	Entel	VTR	Virgin	Falabella	Simple	OPS
E. Donantes T. Móvil	Telestar		0	10	51	0	0	20	115	1	23	0	1	0
	Netline	0		37	81	0	0	52	27	4	53	5	12	0
	WOM	0	11		67175	86	0	63722	40938	5932	19038	1639	403	0
	Movistar	0	18	196885		582	0	400086	186352	24150	65932	12354	1661	841
	GTD Móvil	0	0	363	598		0	326	179	44	60	10	1	0
	Mobilink	0	0	0	0	0		0	0	0	0	0	0	0
	Claro	0	14	173669	363611	361	0		144318	14432	95746	10833	883	593
	Entel	0	17	224214	371026	482	0	440592		25826	77480	19138	1987	502
	VTR	0	3	9860	8899	20	0	8564	5736		706	391	27	0
	Virgin	0	3	33038	22533	36	0	25661	12240	1146		1009	648	0
	Falabella	0	0	5688	6964	7	0	7663	3599	361	2149		64	0
	Simple	0	1	810	196	1	0	62	151	15	266	15		0
	OPS	0	0	0	0	0	0	0	0	0	0	0	0	
Empresas Donantes T. Fija	Netline	0	5	0	0	0	0	0	0	0	0	0	0	0
	Telestar	0	0	0	0	0	0	0	0	0	0	0	0	0
	Pronto IP	0	0	0	0	0	0	0	0	0	0	0	0	0
	CMET	0	0	0	1	0	0	2	1	0	2	0	1	0
	Telsur	0	0	5	3	89	0	6	10	1	2	0	0	0
	Movistar	0	0	31	317	3	0	29	63	6	14	6	6	0
	Telcoy	0	0	0	0	6	0	0	0	0	0	0	0	0
	GTD Manquehue	0	0	2	5	4	0	2	5	1	2	0	1	2
	Claro	0	0	4	7	0	0	16	3	0	2	2	0	0
	Fullcom	0	6	0	0	0	0	0	0	0	0	0	0	0
	Entel	0	0	14	42	1	0	12	88	10	26	9	5	200
	GTD Telesat	0	0	0	0	0	0	0	0	0	0	0	0	0
	CTR	0	0	0	0	0	0	0	1	0	0	0	0	0
	VTR	0	0	21	30	1	0	19	41	94	14	3	4	0
	Will	0	0	0	0	0	0	0	0	0	0	0	0	0
	Companion	0	0	0	0	0	0	0	0	0	0	0	0	0
	Netel	0	0	0	0	0	0	0	0	0	0	0	0	0
	Netglobalis	0	0	0	0	0	0	0	0	0	0	0	0	0
	RTC	0	0	0	0	0	0	0	0	0	0	0	0	0
	Convergia	0	0	0	0	0	0	0	0	0	0	0	0	0
	Stel	0	0	0	0	0	0	0	0	0	0	0	0	0
	Redvoiss	49	0	0	0	0	0	0	0	0	0	0	0	0
	Parallel	0	0	0	0	0	0	0	0	0	0	0	0	0
E. Donantes T. VSI	Companion VOIP	0	0	0	0	0	0	0	0	0	0	0	0	0
	Mundo Pacifico	0	0	0	0	0	0	0	0	0	0	0	0	0
	Telsur	0	0	0	0	0	0	0	0	0	0	0	0	0
	Parallel	0	0	0	0	0	0	0	0	0	0	0	0	0
	Servicios Internet	0	0	0	0	0	0	0	0	0	0	0	0	0
	VOIP Analysis	0	0	0	0	0	0	0	0	0	0	0	0	0
	GTD Telesat	0	0	0	0	0	0	0	0	0	0	0	0	0
	Total Receptores	**49**	**78**	**644.651**	**841.539**	**1.679**	**0**	**946.834**	**393.867**	**72.023**	**261.515**	**45.414**	**5.704**	**2.138**
	%	0,0%	0,0%	19,2%	25,1%	0,1%	0,0%	28,2%	11,8%	2,1%	7,8%	1,4%	0,2%	0,1%
	Total Donantes	**221**	**1.073**	**199.011**	**889.636**	**1.585**	**0**	**805.511**	**1.161.735**	**34.211**	**96.357**	**26.496**	**1.517**	**0**
	Netos	-172	-995	445.640	-48.097	94	0	141.323	-767.868	37.812	165.158	18.918	4.187	2.138

Empresas Receptoras T. Fija

		Netline	Telestar	Pronto IP	CMET	Telsur	Movistar	Telcoy	GTD Manquehue	Claro	Fullcom	Entel	GTD Telesat	CTR	VTR	Will	Companion	Netel	Netglobalis	RTC	Convergia	Stel	Redvoiss	Parallel
E. Donantes T. Móvil	Telestar	0	0	0	0	0	0	0	0	0	0	0	0	0	0	0	0	0	0	0	0	0	0	0
	Netline	802	0	0	0	0	0	0	0	0	0	0	0	0	0	0	0	0	0	0	0	0	0	0
	WOM	0	0	0	0	0	18	0	0	0	0	49	0	0	0	0	0	0	0	0	0	0	0	0
	Movistar	0	1	0	0	0	26	0	1	3	0	646	0	0	1	0	0	0	0	0	0	0	0	0
	GTD Móvil	0	0	0	0	3	0	0	0	0	0	0	0	0	0	0	0	0	0	0	0	0	0	0
	Mobilink	0	0	0	0	0	0	0	0	0	0	0	0	0	0	0	0	0	0	0	0	0	0	0
	Claro	0	0	0	0	0	183	0	0	9	0	859	0	0	0	0	0	0	0	0	0	0	0	0
	Entel	0	1	0	0	1	315	0	0	1	0	138	0	0	0	0	0	0	0	0	0	0	0	0
	VTR	0	0	0	0	0	0	0	0	0	0	3	0	0	2	0	0	0	0	0	0	0	0	0
	Virgin	0	0	0	0	0	8	0	0	1	0	34	0	0	0	0	0	0	0	0	0	0	0	0
	Falabella	0	0	0	0	0	0	0	0	0	0	1	0	0	0	0	0	0	0	0	0	0	0	0
	Simple	0	0	0	0	0	0	0	0	0	0	0	0	0	0	0	0	0	0	0	0	0	0	0
	OPS	0	0	0	0	0	0	0	0	0	0	0	0	0	0	0	0	0	0	0	0	0	0	0
Empresas Donantes T. Fija	Netline		32	0	0	0	4	0	3	13	0	140	126	2	1	0	0	0	0	2	0	0	511	0
	Telestar	1		0	0	0	0	0	0	0	0	1	51	0	0	0	0	0	0	0	0	0	274	0
	Pronto IP	0	0		0	0	0	0	0	0	0	0	0	0	0	0	0	0	0	0	0	0	0	0
	CMET	0	4	0		1	380	0	5	32	0	531	100	0	83	0	0	0	2	0	0	0	6	0
	Telsur	0	24	0	0		1381	2	1	137	0	1056	410	0	966	0	0	0	0	0	0	0	102	0
	Movistar	1269	168	0	104	2196		18	1297	10298	0	23173	3410	0	12503	0	1	4	102	0	0	5	416	1
	Telcoy	0	0	0	2	0	0		0	1	0	18	12	1	1	0	0	0	1	0	0	0	0	0
	GTD Manquehue	13	165	3	0	0	1061	2		72	0	2089	890	0	460	0	2	11	0	1	0	0	237	0
	Claro	2	6	0	0	205	3342	0	125		0	4104	2568	10	1529	0	70	7	100	0	5	0	549	0
	Fullcom	6	0	0	0	0	12	0	5	0		4	0	2	0	0	0	0	0	0	0	0	0	0
	Entel	76	165	4	1206	686	10191	2	884	2375	0		4624	0	1460	0	1	6	1100	0	0	1	1403	0
	GTD Telesat	0	100	0	0	383	952	0	204	1178	0	2399		100	7	0	0	8	402	0	0	0	300	601
	CTR	2	0	0	0	8	3	0	0	4	0	55	0		1	0	0	0	100	0	0	0	0	0
	VTR	10	10	0	1	779	7837	0	603	2060	0	6828	18	0		0	0	7	0	0	3	6	17	0
	Will	0	0	0	0	0	0	0	0	0	0	0	0	0	0		0	0	0	0	0	0	0	0
	Companion	0	0	0	0	0	0	0	0	0	0	0	0	0	0	0		0	0	0	0	0	0	0
	Netel	0	0	0	0	0	0	0	0	0	0	0	0	0	0	0	0		0	0	0	0	0	0
	Netglobalis	443	0	0	0	0	0	0	0	1	0	0	0	3	1	0	0	0		0	0	0	314	0
	RTC	0	0	0	0	0	0	0	0	0	2	1	0	0	0	0	0	0	0		0	0	0	0
	Convergia	0	9	0	0	0	7	0	0	0	0	5	0	0	2	0	0	0	0	0		0	0	0
	Stel	0	0	0	0	0	4	0	0	3	0	5	2	0	8	0	0	0	0	0	0		0	0
	Redvoiss	0	52	0	1	0	0	0	0	0	0	0	0	0	3	0	0	0	0	0	10	2		0
	Parallel	0	0	0	0	0	0	0	0	0	0	0	0	0	0	0	0	0	0	0	0	0	0	
E. Donantes T. VSI	Companion VOIP	0	0	0	0	0	0	0	0	0	0	0	0	0	0	0	0	0	0	0	0	0	0	0
	Mundo Pacifico	0	0	0	0	2	36	0	0	0	0	3	0	0	3	0	0	0	0	0	0	0	0	0
	Telsur	0	0	0	0	4	0	0	0	0	0	0	0	0	0	0	0	0	0	0	0	0	0	0
	Parallel	0	1	0	0	0	0	0	0	0	0	0	0	0	0	0	0	0	0	0	0	0	0	0
	Servicios Internet	0	13	0	0	0	1	0	0	0	0	0	0	0	0	0	0	0	0	0	0	0	1	0
	VOIP Analysis	0	0	0	0	0	0	0	0	0	0	0	0	0	0	0	0	0	0	0	0	0	0	0
	GTD Telesat	0	0	0	0	0	0	0	0	0	0	0	1	0	0	0	0	0	0	0	0	0	0	0
	Total Receptores	**2624**	**751**	**7**	**1314**	**4268**	**25761**	**24**	**3128**	**16188**	**2**	**42142**	**12212**	**118**	**17031**	**0**	**74**	**43**	**1807**	**3**	**18**	**14**	**4130**	**602**
	%	0,1%	0,0%	0,0%	0,0%	0,1%	0,8%	0,0%	0,1%	0,5%	0,0%	1,3%	0,4%	0,0%	0,5%	0,0%	0,0%	0,0%	0,1%	0,0%	0,0%	0,0%	0,1%	0,0%
	Total Donantes	**839**	**329**	**0**	**1.164**	**4.212**	**56.409**	**42**	**5.134**	**15.203**	**35**	**24.742**	**6.640**	**175**	**18.434**	**0**	**0**	**0**	**762**	**3**	**23**	**22**	**121**	**0**
	Netos	1.785	422	7	150	56	-30.648	-18	-2.006	985	-33	17.400	5.572	-57	-1.403	0	74	43	1.045	0	-5	-8	4.009	602

Empresas Receptoras T. V.S.I.

		Companion VOIP	Mundo Pacifico	Telsur	Parallel	Servicios Internet	VOIP Analysis	GTD Telesat	Total Donantes
E. Donantes T. Móvil	Telestar	0	0	0	0	0	0	0	221
	Netline	0	0	0	0	0	0	0	1.073
	WOM	0	0	0	0	0	0	0	199.011
	Movistar	0	0	0	0	1	96	0	889.636
	GTD Móvil	0	1	0	0	0	0	0	1.585
	Mobilink	0	0	0	0	0	0	0	0
	Claro	0	0	0	0	0	0	0	805.511
	Entel	0	0	0	0	0	15	0	1.161.735
	VTR	0	0	0	0	0	0	0	34.211
	Virgin	0	0	0	0	0	0	0	96.357
	Falabella	0	0	0	0	0	0	0	26.496
	Simple	0	0	0	0	0	0	0	1.517
	OPS	0	0	0	0	0	0	0	0
Empresas Donantes T. Fija	Netline	0	0	0	0	0	0	0	839
	Telestar	2	0	0	0	0	0	0	329
	Pronto IP	0	0	0	0	0	0	0	0
	CMET	0	12	0	0	1	0	0	1.164
	Telsur	0	17	0	0	0	0	0	4.212
	Movistar	0	950	0	2	17	0	0	56.409
	Telcoy	0	0	0	0	0	0	0	42
	GTD Manquehue	1	2	0	0	1	100	0	5.134
	Claro	0	1	0	0	2184	362	0	15.203
	Fullcom	0	0	0	0	0	0	0	35
	Entel	4	43	4	100	0	0	0	24.742
	GTD Telesat	0	0	0	0	6	0	0	6.640
	CTR	0	1	0	0	0	0	0	175
	VTR	2	15	0	0	11	0	0	18.434
	Will	0	0	0	0	0	0	0	0
	Companion	0	0	0	0	0	0	0	0
	Netel	0	0	0	0	0	0	0	0
	Netglobalis	0	0	0	0	0	0	0	762
	RTC	0	0	0	0	0	0	0	3
	Convergia	0	0	0	0	0	0	0	23
	Stel	0	0	0	0	0	0	0	22
	Redvoiss	3	1	0	0	0	0	0	121
	Parallel	0	0	0	0	0	0	0	0
E. Donantes T. VSI	Companion VOIP		0	0	0	0	0	0	0
	Mundo Pacifico	0		1	0	0	0	0	45
	Telsur	0	0		0	0	0	0	4
	Parallel	0	0	0		0	0	0	1
	Servicios Internet	0	0	0	0		0	0	15
	VOIP Analysis	0	0	0	0	0		0	0
	GTD Telesat	0	0	0	0	0	0		1
	Total Receptores	**12**	**1043**	**5**	**102**	**2221**	**573**	**0**	**3.351.708**
	%	0,0%	0,0%	0,0%	0,0%	0,1%	0,0%	0,0%	100,0%
	Total Donantes	**0**	**45**	**4**	**1**	**15**	**0**	**1**	**3.351.708**
	Netos	12	998	1	101	2.206	573	-1	0

Información obtenida del Sistema de Gestión de Portabilidad (SGP)

Subsecretaría de Telecomunicaciones

Resumen de Portabilidad Año 2017

		Empresas Receptoras Móviles												
		Telestar	Netline	WOM	Movistar	GTD Móvil	Mobilink	Claro	Entel	VTR	Virgin	Falabella	Simple	OPS
E. Donantes T. Móvil	Telestar	0	0	0	0	0	0	0	0	0	0	0	0	0
	Netline	0	0	22	28	1	0	43	46	6	8	1	2	0
	WOM	0	51	0	113.016	155	0	148.090	97.403	9.992	16.382	1.443	484	0
	Movistar	0	98	288.606	0	604	0	352.529	237.424	26.716	30.733	7.112	648	110
	GTD Móvil	0	0	578	560	0	0	319	217	45	28	7	1	0
	Mobilink	0	0	0	0	0	0	0	0	0	0	0	0	0
	Claro	0	65	361.314	442.850	421	0	0	263.648	19.566	38.673	6.498	499	0
	Entel	0	58	314.614	480.910	563	0	881.136	0	28.062	33.904	12.879	881	147
	VTR	0	20	10.993	8.239	36	0	9.376	7.691	0	410	231	25	0
	Virgin	0	14	34.416	21.171	45	0	16.956	12.619	1.307	0	572	360	0
	Falabella	0	2	9.330	6.314	7	0	5.394	6.778	629	883	0	38	0
	Simple	0	1	1.031	239	1	0	211	311	21	261	17	0	0
	OPS	0	0	0	0	0	0	0	0	0	0	0	0	0
Empresas Donantes T. Fija	Netline	0	0	0	0	0	0	0	0	0	0	0	0	0
	Telestar	0	0	0	0	0	0	0	0	0	0	0	0	0
	Pronto IP	0	0	0	0	0	0	0	0	0	0	0	0	0
	CMET	0	0	0	1	0	0	0	1	1	1	0	0	0
	Telsur	0	0	3	6	128	0	4	9	0	1	0	0	0
	Movistar	0	0	124	719	3	0	54	101	21	34	2	3	0
	Telcoy	0	0	0	1	19	0	0	0	0	0	0	0	0
	GTD Manquehue	0	0	2	6	2	0	2	3	0	3	0	0	0
	Claro	0	0	7	7	1	0	33	9	3	2	0	0	180
	Fullcom	0	0	2	0	0	0	0	0	0	0	0	0	0
	Entel	0	0	58	49	1	0	10	104	18	40	9	1	0
	GTD Telesat	0	0	0	0	1	0	0	0	0	0	0	0	0
	CTR	0	0	0	2	0	0	0	1	0	0	0	0	0
	VTR	0	0	36	33	1	0	17	50	497	17	1	0	0
	Will	0	0	0	0	0	0	0	0	0	0	0	0	0
	Companion	0	0	0	0	0	0	0	0	0	0	0	0	0
	Netel	0	0	0	0	0	0	0	0	0	0	0	0	0
	Netglobalis	0	0	0	0	0	0	0	0	0	0	0	0	0
	RTC	0	0	0	0	0	0	0	0	0	0	0	0	0
	Convergia	0	0	0	0	0	0	0	0	0	0	0	0	0
	Stel	0	0	0	0	0	0	0	0	0	0	0	0	0
	Redvoiss	0	0	2	0	0	0	0	0	0	0	0	0	0
	Parallel	0	0	0	0	0	0	0	0	0	0	0	0	0
	Net Uno	0	0	0	0	0	0	0	0	0	0	0	0	0
E. Donantes T. VSI	Companion VOIP (VSI)	0	0	0	0	0	0	0	0	0	0	0	0	0
	Mundo Pacífico (VSI)	0	0	0	1	0	0	0	0	0	0	0	0	0
	Telsur (VSI)	0	0	0	0	0	0	0	0	0	0	0	0	0
	Parallel (VSI)	0	0	0	0	0	0	0	0	0	0	0	0	0
	Servicios Internet (VSI)	0	0	0	0	0	0	0	0	0	0	0	0	0
	VOIP Analysis (VSI)	0	0	0	0	0	0	0	0	0	0	0	0	0
	GTD Telesat (VSI)	0	0	0	0	0	0	0	0	0	0	0	0	0
	Caudales (VSI)	0	0	0	0	0	0	0	0	0	0	0	0	0
	New Border (VSI)	0	0	0	0	0	0	0	0	0	0	0	0	0
	Total Receptores	**0**	**309**	**1.021.138**	**1.074.152**	**1.989**	**0**	**1.414.174**	**626.415**	**86.884**	**121.380**	**28.772**	**2.942**	**437**
	%	0,0 %	0,0 %	22,6 %	23,7 %	0,0 %	0,0 %	31,3 %	13,8 %	1,9 %	2,7 %	0,6 %	0,1 %	0,0 %
	Total Donantes	**0**	**391**	**387.299**	**945.629**	**1.765**	**0**	**1.135.935**	**1.759.479**	**37.044**	**87.512**	**29.397**	**2.095**	**0**
	Netos	0	-82	633.839	128.523	224	0	278.239	-1.133.064	49.840	33.868	-625	847	437

		Empresas Receptoras T. Fija																																				
		Netline	Telestar	Pronto IP	CMET	Telsur	Movistar	Telcoy	GTD Manquehue	Claro	Fullcom	Entel	GTD Telesat	CTR	VTR	Will	Companion	Netel	Netglobalis	RTC	Convergia	Stel	Redvoiss	Parallel	Net Uno
E. Donantes T. Móvil	Telestar	0	0	0	0	0	0	0	0	0	0	0	0	0	0	0	0	0	0	0	0	0	0	0	0
	Netline	134	0	0	0	0	0	0	0	0	0	0	0	0	0	0	0	0	0	0	0	0	100	0	0
	WOM	0	0	0	0	1	85	0	0	0	0	195	0	0	2	0	0	0	0	0	0	0	0	0	0
	Movistar	12	4	0	0	2	73	0	5	2	0	596	0	0	6	0	347	0	0	0	0	0	2	0	0
	GTD Móvil	0	0	0	0	9	0	0	0	0	0	1	0	0	0	0	0	0	0	0	0	0	0	0	0
	Mobilink	0	0	0	0	0	0	0	0	0	0	0	0	0	0	0	0	0	0	0	0	0	0	0	0
	Claro	25	1	0	0	1	857	0	1	13	0	1.502	0	0	1	0	0	0	0	0	0	0	0	0	0
	Entel	0	0	0	0	4	5.748	0	1	5	0	353	0	0	3	0	32	0	0	0	0	0	10	0	0
	VTR	0	0	0	0	0	2	0	0	1	0	5	0	0	15	0	0	0	0	0	0	0	0	0	0
	Virgin	0	0	0	0	0	23	0	0	0	0	29	0	0	0	0	0	0	0	0	0	0	0	0	0
	Falabella	0	0	0	0	0	3	0	0	0	0	19	0	0	0	0	0	0	0	0	0	0	0	0	0
	Simple	0	0	0	0	0	0	0	0	0	0	2	0	0	0	0	0	0	0	0	0	0	0	0	0
	OPS	0	0	0	0	0	0	0	0	0	0	0	0	0	0	0	0	0	0	0	0	0	0	0	0
Empresas Donantes T. Fija	Netline	0	2	16	0	0	5	0	0	0	1.000	121	7	0	3	0	0	0	0	0	3	0	336	0	0
	Telestar	0	0	0	0	1	100	0	0	0	0	11	156	0	2	0	0	0	0	0	0	0	33	0	0
	Pronto IP	0	0	0	0	0	0	0	0	0	0	31	178	0	0	0	0	0	0	0	0	0	0	0	26
	CMET	0	2	0	0	1	91	0	0	16	0	539	0	0	72	0	0	0	0	0	0	0	3	0	0
	Telsur	0	13	0	0	0	681	0	0	208	0	863	200	0	604	0	0	0	0	0	3	0	4	0	0
	Movistar	147	325	4	0	1.119	0	8	1.303	17.039	0	16.758	5.708	0	11.693	0	0	2	1	0	106	9	1.015	1	400
	Telcoy	0	0	0	0	0	0	0	0	0	0	5	0	0	0	0	0	0	0	0	0	0	0	0	0
	GTD Manquehue	20	5	0	0	1	1.895	0	0	233	0	1.761	3.198	0	487	0	0	0	0	0	7	0	423	0	0
	Claro	1	4	0	1	1.795	5.111	0	33	0	0	2.917	1.034	0	2.097	0	0	0	0	0	0	1	3.541	0	0
	Fullcom	65	0	0	0	0	12	0	0	0	0	23	0	0	5	0	0	0	0	0	0	0	0	0	0
	Entel	256	143	16	2	675	11.585	3	333	1.518	0	0	3.969	0	1.531	0	0	101	100	0	400	1	776	0	0
	GTD Telesat	440	0	0	0	264	1.492	12	202	3.201	0	6.437	0	0	18	0	0	0	0	0	0	5	203	200	0
	CTR	7	1	0	0	7	4	0	0	0	0	31	0	0	3	0	0	0	0	0	0	0	9	0	0
	VTR	31	7	0	2	526	6.416	0	427	1.434	0	4.592	20	0	0	0	0	0	0	0	0	1	20	0	0
	Will	0	0	0	0	0	0	0	0	0	0	0	0	0	0	0	0	0	0	0	0	0	0	0	0
	Companion	0	0	0	0	0	0	0	0	0	0	3	0	0	0	0	0	0	0	0	0	0	0	0	0
	Netel	0	0	0	0	0	0	0	0	0	0	0	0	0	0	0	0	0	0	0	0	0	0	0	0
	Netglobalis	0	0	0	0	0	0	0	1	0	0	100	102	0	0	0	0	0	0	0	0	0	10	0	0
	RTC	0	0	0	0	0	0	0	0	0	0	0	0	0	0	0	0	0	0	0	0	0	0	0	0
	Convergia	0	3	0	0	0	4	0	3	0	0	5	0	0	0	0	0	0	0	0	0	0	1	0	0
	Stel	0	0	0	0	0	10	0	0	2	0	1	0	0	7	0	0	0	0	0	0	0	0	0	0
	Redvoiss	2	1	0	0	0	16	0	6	0	0	5	0	0	2	0	0	0	0	0	0	0	0	1	0
	Parallel	0	0	0	0	0	0	0	0	0	0	0	0	0	0	0	0	0	0	0	0	0	3	0	0
	Net Uno	0	0	0	0	0	0	0	0	0	0	0	0	0	0	0	0	0	0	0	0	0	20	0	0
E. Donantes T. VSI	Companion VOIP (VSI)	0	1	0	0	0	0	0	0	4	0	0	0	0	0	0	1	0	0	0	0	0	30	0	0
	Mundo Pacífico (VSI)	0	0	0	0	4	103	0	0	0	0	9	0	0	3	0	0	0	0	0	0	0	0	0	0
	Telsur (VSI)	0	0	0	0	0	0	0	0	0	0	0	0	0	0	0	0	0	0	0	0	0	0	0	0
	Parallel (VSI)	0	0	0	0	0	0	0	0	0	0	0	0	0	0	0	0	0	0	0	0	0	0	0	0
	Servicios Internet (VSI)	0	0	0	0	0	0	0	0	8	0	0	0	0	0	0	0	0	0	0	0	0	2	0	0
	VOIP Analysis (VSI)	0	0	0	0	0	0	0	0	0	0	0	0	0	0	0	0	0	0	0	0	0	0	0	0
	GTD Telesat (VSI)	0	0	0	0	0	0	0	0	0	0	0	0	0	0	0	0	0	0	0	0	0	0	0	0
	Caudales (VSI)	0	0	0	0	2	0	0	0	0	0	1	0	0	0	0	0	0	0	0	0	0	0	0	0
	New Border (VSI)	0	0	0	0	0	0	0	0	0	0	0	0	0	0	0	0	0	0	0	0	0	0	0	0
	Total Receptores	**1.140**	**512**	**36**	**5**	**4.412**	**34.316**	**23**	**2.315**	**23.684**	**1.000**	**36.915**	**14.572**	**0**	**16.554**	**0**	**380**	**103**	**101**	**0**	**519**	**17**	**6.541**	**202**	**426**
	%	0,0 %	0,0 %	0,0 %	0,0 %	0,1 %	0,8 %	0,0 %	0,1 %	0,5 %	0,0 %	0,8 %	0,3 %	0,0 %	0,4 %	0,0 %	0,0 %	0,0 %	0,0 %	0,0 %	0,0 %	0,0 %	0,1 %	0,0 %	0,0 %
	Total Donantes	**1.709**	**1.210**	**235**	**741**	**2.740**	**57.418**	**25**	**8.059**	**16.918**	**107**	**21.907**	**12.526**	**65**	**14.192**	**0**	**3**	**0**	**213**	**0**	**16**	**20**	**52**	**3**	**20**
	Netos	-569	-698	-199	-736	1.672	-23.102	-2	-5.744	6.766	893	15.008	2.046	-65	2.362	0	377	103	-112	0	503	-3	6.489	199	406

		Empresas Receptoras T. V.S.I.									
		Companion VOIP (VSI)	Mundo Pacífico (VSI)	Telsur (VSI)	Parallel (VSI)	Servicios Internet (VSI)	VOIP Analysis (VSI)	GTD Telesat (VSI)	Caudales (VSI)	New Border (VSI)	Total Donantes
E. Donantes T. Móvil	Telestar	0	0	0	0	0	0	0	0	0	0
	Netline	0	0	0	0	0	0	0	0	0	391
	WOM	0	0	0	0	0	0	0	0	0	387.299
	Movistar	0	0	0	0	0	0	0	0	0	945.629
	GTD Móvil	0	0	0	0	0	0	0	0	0	1.765
	Mobilink	0	0	0	0	0	0	0	0	0	0
	Claro	0	0	0	0	0	0	0	0	0	1.135.935
	Entel	0	0	0	0	0	0	0	1	168	1.759.479
	VTR	0	0	0	0	0	0	0	0	0	37.044
	Virgin	0	0	0	0	0	0	0	0	0	87.512
	Falabella	0	0	0	0	0	0	0	0	0	29.397
	Simple	0	0	0	0	0	0	0	0	0	2.095
	OPS	0	0	0	0	0	0	0	0	0	0
Empresas Donantes T. Fija	Netline	0	0	0	0	0	0	0	110	106	1.709
	Telestar	0	0	0	0	0	0	0	888	19	1.210
	Pronto IP	0	0	0	0	0	0	0	0	0	235
	CMET	0	12	0	0	1	0	0	0	0	741
	Telsur	0	10	0	0	0	0	0	3	0	2.740
	Movistar	0	563	0	0	10	0	0	144	2	57.418
	Telcoy	0	0	0	0	0	0	0	0	0	25
	GTD Manquehue	0	0	0	0	0	0	0	11	0	8.059
	Claro	0	31	0	0	0	0	0	110	0	16.918
	Fullcom	0	0	0	0	0	0	0	0	0	107
	Entel	30	55	0	0	104	0	0	19	0	21.907
	GTD Telesat	0	0	0	0	0	0	0	51	0	12.526
	CTR	0	0	0	0	0	0	0	0	0	65
	VTR	0	48	0	0	5	0	0	11	0	14.192
	Will	0	0	0	0	0	0	0	0	0	0
	Companion	0	0	0	0	0	0	0	0	0	3
	Netel	0	0	0	0	0	0	0	0	0	0
	Netglobalis	0	0	0	0	0	0	0	0	0	213
	RTC	0	0	0	0	0	0	0	0	0	0
	Convergia	0	0	0	0	0	0	0	0	0	16
	Stel	0	0	0	0	0	0	0	0	0	20
	Redvoiss	0	0	0	0	0	0	0	17	0	52
	Parallel	0	0	0	0	0	0	0	0	0	3
	Net Uno	0	0	0	0	0	0	0	0	0	20
E. Donantes T. VSI	Companion VOIP (VSI)	0	0	0	0	0	0	0	0	0	36
	Mundo Pacífico (VSI)	0	0	0	0	0	0	0	0	0	120
	Telsur (VSI)	0	0	0	0	0	0	0	0	0	0
	Parallel (VSI)	0	0	0	0	0	0	0	0	0	0
	Servicios Internet (VSI)	0	0	0	0	0	0	0	0	0	10
	VOIP Analysis (VSI)	0	0	0	0	0	0	0	0	0	0
	GTD Telesat (VSI)	0	0	0	0	0	0	0	0	0	0
	Caudales (VSI)	0	0	0	0	0	0	0	0	0	3
	New Border (VSI)	0	0	0	0	0	0	0	12	0	12
	Total Receptores	**30**	**719**	**0**	**0**	**120**	**0**	**0**	**1.377**	**295**	**4.524.906**
	%	0,0 %	0,0 %	0,0 %	0,0 %	0,0 %	0,0 %	0,0 %	0,0 %	0,0 %	100,0 %
	Total Donantes	**36**	**120**	**0**	**0**	**10**	**0**	**0**	**3**	**12**	**4.524.906**
	Netos	-6	599	0	0	110	0	0	1.374	283	0

Información obtenida del Sistema de Gestión de Portabilidad (SGP)

Subsecretaría de Telecomunicaciones

Resumen de Portabilidad Año 2018

		Empresas Receptoras Móviles													Empresas Receptoras T. Fija																								Empresas Receptoras T. V.S.I.									
		Telestar	Netline	WOM	Movistar	GTD Móvil	Mobilink	Claro	Entel	VTR	Virgin	Falabella	Simple	OPS	Netline	Telestar	Pronto IP	CMET	Telsur	Movistar	Telcoy	GTD Manquehue	Claro	Fullcom	Entel	GTD Telesat	CTR	VTR	Will	Companion	Netel	Netglobalis	RTC	Convergia	Stel	Redvoiss	Parallel	Net Uno	Companion VOIP (VSI)	Mundo Pacífico (VSI)	Telsur (VSI)	Parallel (VSI)	Servicios Internet (VSI)	VOIP Analysis (VSI)	GTD Telesat (VSI)	Caudales (VSI)	New Border (VSI)	Total Donantes
E. Donantes T. Móvil	Telestar	0	0	0	0	0	0	0	0	0	0	0	0	0	0	0	0	0	0	0	0	0	0	0	0	0	0	0	0	0	0	0	0	0	0	0	0	0	0	0	0	0	0	0	0	0	0	0
	Netline	0	0	40	30	0	0	31	22	10	7	0	1	0	124	0	0	0	0	0	0	0	0	0	0	0	0	0	0	0	0	0	0	0	0	0	0	0	0	0	0	0	0	0	0	0	0	265
	WOM	0	2	0	157.652	171	0	172.910	161.210	15.774	20.328	1	231	0	0	0	0	0	2	38	0	1	1	0	40	0	0	2	0	1	0	0	0	0	0	2	0	0	0	0	0	0	0	0	0	0	0	528.366
	Movistar	0	3	326.255	0	363	0	273.464	280.065	24.695	23.774	5	282	194	270	1	0	0	0	55	0	2	1	0	122	0	0	7	0	100	0	0	0	0	0	8	0	0	0	0	0	0	0	1	0	2	0	929.669
	GTD Móvil	0	0	546	404	0	0	289	443	59	24	0	0	0	0	0	0	0	3	0	1	0	0	0	0	0	0	0	0	0	0	0	0	0	0	0	0	0	0	0	0	0	0	0	0	0	0	1.769
	Mobilink	0	0	0	0	0	0	0	0	0	0	0	0	0	0	0	0	0	0	0	0	0	0	0	0	0	0	0	0	0	0	0	0	0	0	0	0	0	0	0	0	0	0	0	0	0	0	0
	Claro	0	6	441.390	315.445	303	0	0	481.260	23.212	28.163	6	272	1	94	0	0	0	0	228	0	1	2	0	375	0	0	0	0	0	0	0	0	0	0	2	0	0	0	0	0	0	0	0	0	0	15	1.290.775
	Entel	0	4	343.110	271.392	375	0	313.625	0	27.532	21.134	10	323	2	0	1	0	0	1	1.134	0	3	1	0	31	0	0	7	0	0	0	0	0	0	0	1	0	0	0	0	0	0	0	0	0	8	0	978.694
	VTR	0	1	14.094	10.387	55	0	9.433	12.985	0	529	0	14	0	0	0	0	0	0	4	0	1	0	0	11	0	0	53	0	0	0	0	0	0	0	0	0	0	0	0	0	0	0	0	0	0	0	47.567
	Virgin	0	0	26.397	10.554	17	0	8.865	10.113	863	0	0	118	0	0	0	0	0	1	4	0	0	0	0	5	0	0	0	0	0	0	0	0	0	0	1	0	0	0	0	0	0	0	0	0	0	0	56.938
	Falabella	0	0	7.591	4.367	10	0	3.310	19.011	458	609	0	23	0	0	0	0	0	0	0	0	0	0	0	0	0	0	0	0	0	0	0	0	0	0	0	0	0	0	0	0	0	0	0	0	0	0	35.379
	Simple	0	0	832	287	0	0	170	424	19	341	0	0	0	0	0	0	0	0	0	0	0	0	0	0	0	0	0	0	0	0	0	0	0	0	0	0	0	0	0	0	0	0	0	0	0	0	2.073
	OPS	0	0	0	0	0	0	0	0	0	0	0	0	0	0	0	0	0	0	0	0	0	0	0	0	0	0	0	0	0	0	0	0	0	0	0	0	0	0	0	0	0	0	0	0	0	0	0
Empresas Donantes T. Fija	Netline	0	0	0	0	0	0	0	0	0	0	0	0	0	0	0	0	0	0	12	0	1	0	0	167	0	0	1	0	0	0	0	0	0	0	9	0	0	0	0	0	0	0	0	0	0	1	191
	Telestar	0	0	1	0	0	0	0	0	0	0	0	0	0	0	0	0	0	1	242	0	0	0	0	212	0	0	0	0	0	0	0	0	0	0	1	0	0	0	0	0	0	0	0	0	972	0	1.429
	Pronto IP	0	0	0	0	0	0	0	0	0	0	0	0	0	0	0	0	0	0	0	0	0	0	0	0	0	0	0	0	0	0	0	0	0	0	0	0	0	0	0	0	0	0	0	0	0	0	0
	CMET	0	0	5	2	0	0	0	1	0	0	0	0	0	0	3	0	0	1	42	0	0	14	0	180	0	0	71	0	0	0	0	0	0	0	0	0	0	0	74	0	0	0	0	0	3	0	396
	Telsur	0	0	5	5	178	0	2	11	3	1	0	1	0	3	1	0	0	0	847	0	0	80	0	398	12	0	461	0	0	6	0	0	0	0	4	1	0	0	7	0	0	0	0	0	0	0	2.026
	Movistar	0	0	104	1.531	1	0	40	165	44	22	0	1	0	246	15	0	11	1.045	0	4	744	10.008	0	14.614	5.795	0	9.330	0	0	220	6	0	311	12	1.012	8	0	0	681	0	0	108	5	0	241	52	46.376
	Telcoy	0	0	0	1	2	0	0	0	0	0	0	0	0	0	0	0	0	0	0	0	0	0	0	5	0	0	0	0	0	1	0	0	0	0	0	0	0	0	0	0	0	0	0	0	0	0	9
	GTD Manquehue	0	0	5	5	1	0	2	16	2	0	0	0	402	43	4	1	13	0	1.185	0	0	138	0	1.731	1.806	0	385	0	0	3	0	0	0	0	335	0	0	0	1	0	0	1	0	0	15	0	6.094
	Claro	0	0	12	5	0	0	25	9	5	3	0	0	0	53	0	0	0	255	3.347	0	139	0	0	2.303	1.950	0	1.579	0	0	101	0	0	0	0	20.565	0	0	0	66	0	0	2	0	0	60	0	30.479
	Fullcom	0	0	0	0	0	0	0	1	0	0	0	0	0	22	0	0	0	0	0	0	0	0	0	16	0	0	0	0	0	0	0	0	0	0	0	0	0	0	0	0	0	0	0	0	0	0	39
	Entel	0	0	69	31	1	0	17	125	32	26	0	2	0	561	31	0	8	309	4.805	5	486	1.947	0	0	2.808	0	1.492	0	2	3	0	0	2	3	497	1	300	0	90	0	0	103	0	0	291	40	14.087
	GTD Telesat	0	0	0	2	0	0	0	0	0	0	0	0	200	414	5	0	0	1.052	1.646	0	2	1.703	0	1.792	0	0	13	0	0	0	0	0	1.155	0	401	0	0	0	0	0	0	0	0	0	199	0	8.584
	CTR	0	0	0	0	0	0	0	1	0	0	0	0	0	0	1	0	0	6	4	0	0	0	0	17	0	0	0	0	7	0	0	0	0	0	20	0	0	0	0	0	0	0	0	0	0	0	56
	VTR	0	0	38	18	1	0	18	29	1.337	14	0	1	0	8	3	1	3	491	4.946	0	245	1.163	0	5.379	7	0	0	0	1	2	0	0	0	0	18	0	0	0	31	0	0	6	0	0	20	0	13.780
	Will	0	0	0	0	0	0	0	0	0	0	0	0	0	0	0	0	0	0	0	0	0	0	0	0	0	0	0	0	0	0	0	0	0	0	0	0	0	0	0	0	0	0	0	0	0	0	0
	Companion	0	0	0	0	0	0	0	0	0	0	0	0	0	0	0	0	0	0	1	0	0	0	0	1	0	0	0	0	0	0	0	0	0	0	0	0	0	0	0	0	0	0	0	0	23	0	25
	Netel	0	0	0	0	0	0	0	0	0	0	0	0	0	1	0	0	0	0	0	0	0	0	0	0	8	0	0	0	0	0	0	0	0	0	0	0	0	0	0	0	0	0	0	0	0	0	9
	Netglobalis	0	0	0	0	0	0	0	0	0	0	0	0	0	0	0	0	0	0	0	0	0	200	0	0	501	0	0	0	0	0	0	0	0	0	0	0	0	0	0	0	0	0	0	0	0	0	701
	RTC	0	0	0	0	0	0	0	0	0	0	0	0	0	0	0	0	0	0	0	0	0	0	0	0	0	0	0	0	0	0	0	0	0	0	0	0	0	0	0	0	0	0	0	0	0	0	0
	Convergia	0	0	0	0	0	0	0	0	0	0	0	0	0	0	0	0	0	0	0	0	0	0	0	4	100	0	0	0	0	0	0	0	0	0	5	0	0	0	0	0	0	0	0	0	288	0	397
	Stel	0	0	0	0	0	0	0	0	0	0	0	0	0	0	0	0	0	0	0	0	0	1	0	3	0	0	2	0	0	0	0	0	0	0	0	0	0	0	0	0	0	0	0	0	0	0	6
	Redvoiss	0	0	0	0	0	0	0	0	0	0	0	0	0	3	13	0	0	0	3	0	0	0	0	6	0	0	2	0	0	0	0	0	0	0	0	1	0	0	0	0	0	0	0	0	24	0	52
	Parallel	0	0	0	1	0	0	0	0	0	0	0	0	0	0	0	0	0	0	0	0	0	0	0	0	0	0	0	0	0	0	0	0	0	0	1	0	0	0	0	0	0	0	0	0	0	0	2
	Net Uno	0	0	0	0	0	0	0	0	0	0	0	0	0	0	0	0	0	0	0	0	0	0	0	0	0	0	0	0	0	0	0	0	0	0	0	0	0	0	0	0	0	0	0	0	0	0	0
E. Donantes T. VSI	Companion VOIP (VSI)	0	0	0	0	0	0	0	0	0	0	0	0	0	0	0	0	0	0	0	0	0	0	0	0	0	0	0	0	0	0	0	0	0	0	1	0	0	0	0	0	0	0	0	0	0	0	1
	Mundo Pacífico (VSI)	0	0	2	1	0	0	0	0	0	0	0	0	0	0	0	0	0	2	84	0	0	0	0	10	0	0	9	0	0	0	0	0	0	0	0	0	0	0	0	0	0	0	0	0	0	0	108
	Telsur (VSI)	0	0	0	0	0	0	0	0	0	0	0	0	0	0	0	0	0	0	0	0	0	0	0	0	0	0	0	0	0	0	0	0	0	0	0	0	0	0	0	0	0	0	0	0	0	0	0
	Parallel (VSI)	0	0	0	0	0	0	0	0	0	0	0	0	0	0	0	0	0	0	0	0	0	0	0	0	0	0	0	0	0	0	0	0	0	0	0	0	0	0	0	0	0	0	0	0	0	0	0
	Servicios Internet (VSI)	0	0	0	0	0	0	0	0	0	1	0	0	0	0	0	0	0	0	0	0	0	0	0	0	0	0	0	0	0	0	0	0	0	0	0	0	0	0	0	0	0	0	0	0	0	0	1
	VOIP Analysis (VSI)	0	0	0	0	0	0	0	0	0	0	0	0	0	0	0	0	0	0	0	0	0	0	0	0	0	0	0	0	0	0	0	0	0	0	0	0	0	0	0	0	0	0	0	0	0	0	0
	GTD Telesat (VSI)	0	0	0	0	0	0	0	0	0	0	0	0	0	0	0	0	0	0	0	0	0	0	0	0	0	0	0	0	0	0	0	0	100	0	0	0	0	0	0	0	0	0	0	0	0	0	100
	Caudales (VSI)	0	0	0	1	0	0	0	0	0	0	0	0	0	2	0	0	0	0	1	0	0	0	0	5	0	0	0	0	0	0	0	0	0	0	1	0	0	0	0	0	0	0	0	0	0	0	10
	New Border (VSI)	0	0	0	0	0	0	0	0	0	0	0	0	0	0	0	0	0	0	0	0	0	0	0	0	0	0	0	0	0	0	0	0	0	0	0	0	0	0	0	0	0	0	0	0	0	0	0
	Total Receptores	**0**	**16**	**1.160.496**	**772.121**	**1.478**	**0**	**782.201**	**965.891**	**94.045**	**94.976**	**22**	**1.269**	**799**	**1.844**	**78**	**2**	**35**	**3.169**	**18.628**	**10**	**1.625**	**15.259**	**0**	**27.427**	**12.987**	**0**	**13.414**	**0**	**111**	**336**	**6**	**0**	**1.568**	**15**	**22.884**	**11**	**300**	**0**	**950**	**0**	**0**	**220**	**6**	**0**	**2.146**	**108**	**3.996.453**
	%	0,0 %	0,0 %	29,0 %	19,3 %	0,0 %	0,0 %	19,6 %	24,2 %	2,4 %	2,4 %	0,0 %	0,0 %	0,0 %	0,0 %	0,0 %	0,0 %	0,0 %	0,1 %	0,5 %	0,0 %	0,0 %	0,4 %	0,0 %	0,7 %	0,3 %	0,0 %	0,3 %	0,0 %	0,0 %	0,0 %	0,0 %	0,0 %	0,0 %	0,0 %	0,6 %	0,0 %	0,0 %	0,0 %	0,0 %	0,0 %	0,0 %	0,0 %	0,0 %	0,0 %	0,1 %	0,0 %	100,0 %
	Total Donantes	**0**	**265**	**528.366**	**929.669**	**1.769**	**0**	**1.290.775**	**978.694**	**47.567**	**56.938**	**35.379**	**2.073**	**0**	**191**	**1.429**	**0**	**396**	**2.026**	**46.376**	**9**	**6.094**	**30.479**	**39**	**14.087**	**8.584**	**56**	**13.780**	**0**	**25**	**9**	**701**	**0**	**397**	**6**	**52**	**2**	**0**	**1**	**108**	**0**	**0**	**1**	**0**	**100**	**10**	**0**	**3.996.453**
	Netos	0	-249	632.130	-157.548	-291	0	-508.574	-12.803	46.478	38.038	-35.357	-804	799	1.653	-1.351	2	-361	1.143	-27.748	1	-4.469	-15.220	-39	13.340	4.403	-56	-366	0	86	327	-695	0	1.171	9	22.832	9	300	-1	842	0	0	219	6	-100	2.136	108	0

Información obtenida del Sistema de Gestión de Portabilidad (SGP)

Subsecretaría de Telecomunicaciones

Resumen de Portabilidad Año 2019

Empresas Receptoras Móviles

		Telestar	Netline	WOM	Movistar	GTD Móvil	Mobilink	Claro	Entel	VTR	Virgin	Falabella	Simple	OPS
E. Donantes T. Móvil	Telestar	0	0	0	0	0	0	0	0	0	0	0	0	0
	Netline	0	0	19	11	0	0	11	6	1	5	0	0	0
	WOM	0	3	0	205.721	24	0	188.485	162.623	22.344	25.673	0	237	0
	Movistar	0	0	364.455	0	277	0	227.301	259.770	29.949	24.339	0	142	0
	GTD Móvil	0	0	588	442	0	0	236	365	57	11	0	0	0
	Mobilink	0	0	0	0	0	0	0	0	0	0	0	0	0
	Claro	0	1	324.565	208.179	42	0	0	157.013	21.357	19.495	0	120	0
	Entel	0	3	409.629	302.759	51	0	225.221	0	26.056	25.433	0	285	0
	VTR	0	0	16.316	11.372	11	0	8.869	13.945	0	515	0	17	0
	Virgin	0	0	30.334	9.696	4	0	8.969	10.691	1.020	0	0	191	0
	Falabella	0	0	0	0	0	0	0	0	0	0	0	0	0
	Simple	0	0	3.097	1.610	0	0	1.182	852	18	268	0	0	0
	OPS	0	0	0	0	0	0	0	0	0	0	0	0	0
Empresas Donantes T. Fija	Netline	0	0	0	0	0	0	0	0	0	0	0	0	0
	Telestar	0	0	0	0	0	0	0	0	0	0	0	0	0
	Pronto IP	0	0	0	0	0	0	0	1	0	0	0	0	0
	CMET	0	0	1	0	0	0	1	2	1	0	0	0	0
	Telsur	0	0	11	4	42	0	3	7	9	1	0	0	0
	Movistar	0	0	135	6.776	0	0	41	127	67	14	0	3	0
	Telcoy	0	0	0	0	4	0	0	1	0	0	0	0	0
	GTD Manquehue	0	0	5	0	1	0	2	6	6	0	0	0	100
	Claro	0	0	13	2	0	0	28	11	11	1	0	1	51
	Fullcom	0	0	0	0	0	0	0	0	0	0	0	0	0
	Entel	0	0	53	41	1	0	30	98	45	21	0	11	0
	GTD Telesat	0	0	0	0	0	0	0	2	0	0	0	0	0
	CTR	0	0	0	1	0	0	0	0	0	0	0	0	0
	VTR	0	0	52	17	0	0	13	27	2.673	26	0	6	0
	Will	0	0	0	0	0	0	0	0	0	0	0	0	0
	Companion	0	0	0	0	0	0	0	0	0	0	0	0	0
	Netel	0	0	0	0	0	0	0	0	0	0	0	0	0
	Netglobalis	0	0	0	0	0	0	0	0	0	0	0	0	0
	RTC	0	0	0	0	0	0	0	0	0	0	0	0	0
	Convergia	0	0	0	0	0	0	0	0	0	0	0	0	0
	Stel	0	0	0	0	0	0	0	0	0	0	0	0	0
	Redvoiss	0	0	0	0	0	0	0	0	0	0	0	0	0
	Parallel	0	0	0	0	0	0	0	0	0	0	0	0	0
	Net Uno	0	0	0	0	0	0	0	0	0	0	0	0	0
E. Donantes T. VSI	Companion VOIP (VSI)	0	0	0	0	0	0	0	0	0	0	0	0	0
	Mundo Pacífico (VSI)	0	0	0	0	0	0	0	1	0	0	0	0	0
	Telsur (VSI)	0	0	0	0	0	0	0	0	0	0	0	0	0
	Parallel (VSI)	0	0	0	0	0	0	0	0	0	0	0	0	0
	Servicios Internet (VSI)	0	0	0	0	0	0	0	0	0	0	0	0	0
	Nomade (VSI)	0	0	0	0	0	0	0	0	0	0	0	0	0
	VOIP Analysis (VSI)	0	0	0	0	0	0	0	0	0	0	0	0	0
	GTD Telesat (VSI)	0	0	0	0	0	0	0	0	0	0	0	0	0
	Caudales (VSI)	0	0	0	0	0	0	0	1	0	0	0	0	0
	New Border (VSI)	0	0	0	0	0	0	0	0	0	0	0	0	0
	Movilip (VSI)	0	0	0	0	0	0	0	0	0	0	0	0	0
	Fibersat (VSI)	0	0	0	0	0	0	0	0	0	0	0	0	0
	Servicios SPA (VSI)	0	0	0	0	0	0	0	0	0	0	0	0	0
	VTR (VSI)	0	0	0	0	0	0	0	0	1	0	0	0	0
	Convergia Telecom (VSI)	0	0	0	0	0	0	0	0	0	0	0	0	0
	Orbyta (VSI)	0	0	0	0	0	0	0	0	0	0	0	0	0
	Total Receptores	**0**	**7**	**1.149.273**	**746.631**	**457**	**0**	**660.392**	**605.549**	**103.615**	**95.802**	**0**	**1.013**	**151**
	%	0,00%	0,00%	33,15%	21,54%	0,01%	0,00%	19,05%	17,47%	2,99%	2,76%	0,00%	0,03%	0,00%
	Total Donantes	**0**	**53**	**605.366**	**907.875**	**1.708**	**0**	**730.809**	**990.651**	**51.226**	**60.913**	**0**	**7.028**	**0**
	Netos	0	-46	543.907	-161.244	-1.251	0	-70.417	-385.102	52.389	34.889	0	-6.015	151

Empresas Receptoras T. Fija

		Netline	Telestar	Pronto IP	CMET	Telsur	Movistar	Telcoy	GTD Manquehue	Claro	Fullcom	Entel	GTD Telesat	CTR	VTR	Will	Companion	Netel	Netglobalis	RTC	Convergia	Stel	Redvoiss	Parallel	Net Uno
E. Donantes T. Móvil	Telestar	0	0	0	0	0	0	0	0	0	0	0	0	0	0	0	0	0	0	0	0	0	0	0	0
	Netline	0	0	0	0	0	0	0	0	0	0	0	0	0	0	0	0	0	0	0	0	0	0	0	0
	WOM	0	0	0	0	0	40	0	1	1	0	7	0	0	7	0	0	0	0	0	0	0	0	0	198
	Movistar	729	0	0	0	0	88	0	0	2	0	53	0	0	25	0	497	0	0	0	0	0	2	0	0
	GTD Móvil	0	0	0	0	5	0	0	1	0	0	3	0	0	0	0	0	0	0	0	0	0	0	0	0
	Mobilink	0	0	0	0	0	0	0	0	0	0	0	0	0	0	0	0	0	0	0	0	0	0	0	0
	Claro	1	0	0	0	0	7	0	0	3	0	12	0	0	0	0	0	0	0	0	0	0	0	0	0
	Entel	0	0	0	0	2	30	0	1	1	0	69	0	0	5	0	0	0	0	0	0	0	118	0	15
	VTR	0	0	0	0	0	19	0	0	0	0	24	0	0	138	0	0	0	0	0	0	0	0	0	0
	Virgin	0	0	0	0	0	1	0	0	0	0	0	0	0	1	0	0	0	0	0	0	0	0	0	0
	Falabella	0	0	0	0	0	0	0	0	0	0	0	0	0	0	0	0	0	0	0	0	0	0	0	0
	Simple	0	0	0	0	0	0	0	0	0	0	0	0	0	0	0	0	0	0	0	0	0	0	0	0
	OPS	0	0	0	0	0	0	0	0	0	0	0	0	0	0	0	0	0	0	0	0	0	0	0	0
Empresas Donantes T. Fija	Netline	0	0	0	0	0	3	0	5	12	0	35	0	0	5	0	9	0	0	0	0	0	6	0	0
	Telestar	0	0	0	0	7	1	0	0	0	0	14	0	0	1	0	0	0	0	0	0	1	222	0	0
	Pronto IP	0	0	0	0	0	0	0	0	0	0	2	0	0	0	0	0	0	0	0	0	0	0	0	0
	CMET	0	0	0	0	0	43	0	10	1.005	0	157	0	0	48	0	0	0	0	0	0	0	2	0	0
	Telsur	6	0	0	0	0	447	0	0	41	0	751	108	0	265	0	0	0	0	0	0	0	220	0	0
	Movistar	287	114	0	203	1.736	0	3	681	4.960	0	15.731	3.750	0	6.370	0	101	13	0	0	223	10	780	13	0
	Telcoy	0	0	0	0	2	0	0	0	0	0	7	0	0	0	0	0	0	0	0	0	0	0	0	0
	GTD Manquehue	123	3	2	0	1	736	0	0	429	0	1.675	2.570	0	329	0	5	24	500	0	12	0	132	0	0
	Claro	3	0	0	0	480	3.939	0	33	0	0	2.682	500	0	987	0	0	1	0	0	102	0	1.038	0	0
	Fullcom	3	0	0	0	0	0	0	0	0	0	0	0	0	4	0	0	0	0	0	0	0	0	0	0
	Entel	143	220	1	0	921	10.631	9	294	1.481	0	0	2.469	0	1.236	0	5	112	0	0	0	10	1.511	3	0
	GTD Telesat	151	150	0	0	204	1.417	0	330	2.095	0	1.917	0	0	1	0	1.007	0	103	0	300	0	913	0	0
	CTR	0	0	0	0	7	76	0	0	0	0	3	0	0	0	0	0	0	0	0	0	0	0	0	0
	VTR	25	2	0	0	464	5.026	0	351	621	0	4.094	17	0	0	0	2	3	0	0	0	0	27	0	1
	Will	0	0	0	0	0	0	0	0	0	0	0	0	0	0	0	0	0	0	0	0	0	0	0	0
	Companion	0	0	0	0	0	0	0	0	0	0	0	0	0	0	0	0	0	0	0	0	0	0	0	0
	Netel	0	0	0	0	0	0	0	0	49	0	0	16	0	0	0	1	0	0	0	0	0	0	0	0
	Netglobalis	0	0	0	0	0	1.499	0	0	0	0	0	201	0	0	0	0	0	0	0	0	0	0	0	0
	RTC	0	0	0	0	0	0	0	0	0	0	0	0	0	0	0	0	0	0	0	0	0	0	0	0
	Convergia	0	0	0	0	0	0	0	0	200	0	0	0	0	0	0	0	0	0	0	0	0	0	0	0
	Stel	1	0	0	0	0	2	0	1	1	0	0	0	0	0	0	0	0	0	0	0	0	0	0	0
	Redvoiss	1	101	0	0	0	4	0	0	3	0	20	0	0	0	0	0	0	0	0	1	0	0	0	0
	Parallel	0	0	0	0	0	0	0	0	0	0	0	201	0	0	0	0	0	0	0	0	0	0	0	0
	Net Uno	0	0	0	0	0	0	0	0	0	0	0	0	0	0	0	0	0	0	0	0	0	0	0	0
E. Donantes T. VSI	Companion VOIP (VSI)	0	0	0	0	0	0	0	0	0	0	0	0	0	0	0	0	0	0	0	0	0	0	0	0
	Mundo Pacífico (VSI)	0	0	0	4	102	0	0	0	0	0	16	0	0	11	0	0	0	0	0	0	0	0	0	0
	Telsur (VSI)	0	0	0	0	0	0	0	0	0	0	0	0	0	0	0	0	0	0	0	0	0	0	0	0
	Parallel (VSI)	0	0	0	0	0	0	0	0	0	0	0	0	0	0	0	0	0	0	0	0	0	0	0	0
	Servicios Internet (VSI)	0	0	0	0	0	0	0	0	0	0	0	0	0	0	0	0	0	0	0	0	0	4	0	0
	Nomade (VSI)	0	0	0	0	0	0	0	0	98	0	0	0	0	0	0	0	0	0	0	0	0	0	0	0
	VOIP Analysis (VSI)	0	0	0	0	0	0	0	0	0	0	0	0	0	0	0	0	0	0	0	0	0	0	0	0
	GTD Telesat (VSI)	0	0	0	0	0	0	0	0	0	0	0	0	0	0	0	0	0	0	0	0	0	0	0	0
	Caudales (VSI)	0	0	0	0	0	0	0	2	0	0	3	0	0	0	0	2	0	0	0	0	0	277	0	0
	New Border (VSI)	0	0	0	0	0	0	0	0	0	0	0	0	0	0	0	0	0	0	0	0	0	0	0	0
	Movilip (VSI)	0	0	0	0	0	0	0	0	0	0	0	0	0	0	0	0	0	0	0	0	0	0	0	0
	Fibersat (VSI)	0	0	0	0	0	0	0	0	0	0	0	0	0	0	0	0	0	0	0	0	0	0	0	0
	Servicios SPA (VSI)	0	0	0	0	0	0	0	0	0	0	0	0	0	0	0	0	0	0	0	0	0	0	0	0
	VTR (VSI)	0	0	0	0	0	1	0	0	0	0	0	0	0	0	0	0	0	0	0	0	0	0	0	0
	Convergia Telecom (VSI)	0	0	0	0	0	0	0	0	0	0	0	0	0	0	0	0	0	0	0	0	0	0	0	0
	Orbyta (VSI)	0	0	0	0	0	0	0	0	0	0	0	0	0	0	0	0	0	0	0	0	0	0	0	0
	Total Receptores	**1.473**	**590**	**3**	**203**	**3.833**	**24.112**	**12**	**1.710**	**11.002**	**0**	**27.275**	**9.832**	**0**	**9.433**	**0**	**1.629**	**153**	**603**	**0**	**638**	**21**	**5.252**	**16**	**214**
	%	0,04%	0,02%	0,00%	0,01%	0,11%	0,70%	0,00%	0,05%	0,32%	0,00%	0,79%	0,28%	0,00%	0,27%	0,00%	0,05%	0,00%	0,02%	0,00%	0,02%	0,00%	0,15%	0,00%	0,01%
	Total Donantes	**76**	**1.790**	**3**	**1.382**	**1.923**	**42.995**	**14**	**7.371**	**10.569**	**7**	**19.593**	**8.742**	**88**	**13.474**	**0**	**0**	**66**	**1.700**	**0**	**226**	**5**	**238**	**201**	**0**
	Netos	1.397	-1.200	0	-1.179	1.910	-18.883	-2	-5.661	433	-7	7.682	1.090	-88	-4.041	0	1.629	87	-1.097	0	412	16	5.014	-185	214

Empresas Receptoras T. V.S.I.

		Companion VOIP (VSI)	Mundo Pacífico (VSI)	Telsur (VSI)	Parallel (VSI)	Servicios Internet (VSI)	Nomade (VSI)	VOIP Analysis (VSI)	GTD Telesat (VSI)	Caudales (VSI)	New Border (VSI)	Movilip (VSI)	Fibersat (VSI)	Servicios SPA (VSI)	VTR (VSI)	Convergia Telecom (VSI)	Orbyta (VSI)	Total Donantes
E. Donantes T. Móvil	Telestar	0	0	0	0	0	0	0	0	0	0	0	0	0	0	0	0	0
	Netline	0	0	0	0	0	0	0	0	0	0	0	0	0	0	0	0	53
	WOM	0	0	0	0	0	0	2	0	0	0	0	0	0	0	0	0	605.366
	Movistar	0	0	0	0	0	0	0	0	0	0	246	0	0	0	0	0	907.875
	GTD Móvil	0	0	0	0	0	0	0	0	0	0	0	0	0	0	0	0	1.708
	Mobilink	0	0	0	0	0	0	0	0	0	0	0	0	0	0	0	0	0
	Claro	0	0	0	0	0	0	4	0	1	9	0	0	0	0	0	0	730.809
	Entel	0	0	0	0	0	1	4	0	1	170	797	0	0	0	0	0	990.651
	VTR	0	0	0	0	0	0	0	0	0	0	0	0	0	0	0	0	51.226
	Virgin	0	0	0	0	0	0	5	0	1	0	0	0	0	0	0	0	60.913
	Falabella	0	0	0	0	0	0	0	0	0	0	0	0	0	0	0	0	0
	Simple	0	0	0	0	0	0	0	0	1	0	0	0	0	0	0	0	7.028
	OPS	0	0	0	0	0	0	0	0	0	0	0	0	0	0	0	0	0
Empresas Donantes T. Fija	Netline	0	0	0	0	0	0	0	0	1	0	0	0	0	0	0	0	76
	Telestar	0	0	0	0	0	0	0	0	34	0	0	10	1.500	0	0	0	1.790
	Pronto IP	0	0	0	0	0	0	0	0	0	0	0	0	0	0	0	0	3
	CMET	0	111	0	0	0	0	0	0	1	0	0	0	0	0	0	0	1.382
	Telsur	0	7	0	0	0	0	0	0	1	0	0	0	0	0	0	0	1.923
	Movistar	0	153	0	0	209	0	0	0	394	0	101	0	0	0	0	0	42.995
	Telcoy	0	0	0	0	0	0	0	0	0	0	0	0	0	0	0	0	14
	GTD Manquehue	0	0	0	0	0	0	0	0	706	1	1	0	0	0	0	2	7.371
	Claro	0	9	0	0	3	0	503	0	56	0	100	0	0	0	0	15	10.569
	Fullcom	0	0	0	0	0	0	0	0	0	0	0	0	0	0	0	0	7
	Entel	0	17	0	0	1	100	0	0	129	0	0	0	0	0	0	0	19.593
	GTD Telesat	0	0	0	0	0	0	0	0	152	0	0	0	0	0	0	0	8.742
	CTR	0	0	0	0	0	0	0	0	1	0	0	0	0	0	0	0	88
	VTR	0	14	0	0	8	0	1	0	4	0	0	0	0	0	0	0	13.474
	Will	0	0	0	0	0	0	0	0	0	0	0	0	0	0	0	0	0
	Companion	0	0	0	0	0	0	0	0	0	0	0	0	0	0	0	0	0
	Netel	0	0	0	0	0	0	0	0	0	0	0	0	0	0	0	0	66
	Netglobalis	0	0	0	0	0	0	0	0	0	0	0	0	0	0	0	0	1.700
	RTC	0	0	0	0	0	0	0	0	0	0	0	0	0	0	0	0	0
	Convergia	0	0	0	0	0	0	0	0	26	0	0	0	0	0	0	0	226
	Stel	0	0	0	0	0	0	0	0	0	0	0	0	0	0	0	0	5
	Redvoiss	0	0	0	0	0	0	0	0	108	0	0	0	0	0	0	0	238
	Parallel	0	0	0	0	0	0	0	0	0	0	0	0	0	0	0	0	201
	Net Uno	0	0	0	0	0	0	0	0	0	0	0	0	0	0	0	0	0
E. Donantes T. VSI	Companion VOIP (VSI)	0	0	0	0	0	0	0	0	0	0	0	0	0	0	0	0	0
	Mundo Pacífico (VSI)	0	0	0	0	0	0	0	0	0	0	0	0	0	0	0	0	134
	Telsur (VSI)	0	0	0	0	0	0	0	0	0	0	0	0	0	0	0	0	0
	Parallel (VSI)	0	0	0	0	0	0	0	0	0	0	0	0	0	0	0	0	0
	Servicios Internet (VSI)	0	0	0	0	0	0	0	0	0	0	0	0	0	0	0	0	4
	Nomade (VSI)	0	0	0	0	0	0	0	0	0	0	0	0	0	0	0	0	98
	VOIP Analysis (VSI)	0	0	0	0	0	0	0	0	0	0	0	0	0	0	0	0	0
	GTD Telesat (VSI)	0	0	0	0	0	0	0	0	0	0	0	0	0	0	0	0	0
	Caudales (VSI)	0	0	0	0	0	0	0	0	0	0	0	0	0	0	0	0	285
	New Border (VSI)	0	0	0	0	0	0	0	0	0	0	0	0	0	0	0	0	0
	Movilip (VSI)	0	0	0	0	0	0	0	0	0	0	0	0	0	0	0	0	0
	Fibersat (VSI)	0	0	0	0	0	0	0	0	0	0	0	0	0	0	0	0	0
	Servicios SPA (VSI)	0	0	0	0	0	0	0	0	0	0	0	0	0	0	0	0	0
	VTR (VSI)	0	0	0	0	0	0	0	0	0	0	0	0	0	0	0	0	2
	Convergia Telecom (VSI)	0	0	0	0	0	0	0	0	2	0	0	0	0	0	0	0	2
	Orbyta (VSI)	0	0	0	0	0	0	0	0	0	0	0	0	0	0	0	0	0
	Total Receptores	**0**	**311**	**0**	**0**	**222**	**100**	**519**	**0**	**1.619**	**180**	**1.245**	**10**	**1.500**	**0**	**0**	**17**	**3.466.617**
	%	0,00%	0,01%	0,00%	0,00%	0,01%	0,00%	0,01%	0,00%	0,05%	0,01%	0,04%	0,00%	0,04%	0,00%	0,00%	0,00%	100%
	Total Donantes	**0**	**134**	**0**	**0**	**4**	**98**	**0**	**0**	**285**	**0**	**0**	**0**	**0**	**2**	**2**	**0**	**3.466.617**
	Netos	0	177	0	0	218	2	519	0	1.334	180	1.245	10	1.500	-2	-2	17	0

Información obtenida del Sistema de Gestión de Portabilidad (SGP)

Subsecretaría de Telecomunicaciones

Resumen de Portabilidad Año 2020

Empresas Receptoras Móviles

Grupo donante	Empresa donante	Telestar	Netline	WOM	Movistar	GTD Móvil	Mobilink	Claro	Entel	VTR	Virgin	Simple	OPS	Mundo
E. Donantes T. Móvil	Telestar	0	0	0	0	0	0	0	0	0	0	0	0	0
	Netline	0	0	6	2	0	0	1	7	1	2	0	0	0
	WOM	0	2	0	237.330	7	0	168.842	223.814	15.838	12.928	1.047	0	249
	Movistar	0	0	258.192	0	19	0	154.636	259.552	17.671	10.519	1.030	437	231
	GTD Móvil	0	0	294	515	0	0	88	290	31	12	5	0	0
	Mobilink	0	0	0	0	0	0	0	0	0	0	0	0	0
	Claro	0	1	228.706	181.538	2	0	0	159.533	13.295	8.600	662	2	180
	Entel	0	0	378.446	313.290	13	0	258.763	0	16.296	13.702	1.135	467	993
	VTR	0	1	18.397	21.100	1	0	8.915	19.526	0	523	104	0	51
	Virgin	0	0	17.545	8.504	3	0	6.878	7.992	549	0	456	0	2
	Falabella	0	0	0	0	0	0	0	0	0	0	0	0	0
	Simple	0	0	1.073	774	1	0	376	347	12	286	0	0	0
	OPS	0	0	0	0	0	0	0	0	0	0	0	0	0
Empresas Donantes T. Fija	Netline	0	0	0	0	0	0	0	2	0	0	0	0	0
	Telestar	0	0	0	0	0	0	0	0	0	0	0	0	0
	Pronto IP	0	0	0	0	0	0	0	0	0	0	0	0	0
	CMET	0	0	0	0	0	0	2	0	3	0	0	0	0
	Telsur	0	0	3	0	15	0	3	10	3	2	0	0	0
	Movistar	0	0	90	6.408	5	0	15	152	68	15	14	0	0
	Telcoy	0	0	0	0	5	0	0	0	0	0	0	0	0
	GTD Manquehue	0	0	2	0	0	0	0	7	2	0	0	0	0
	Claro	0	0	2	0	1	0	4	4	5	4	2	0	0
	Fullcom	0	0	0	0	0	0	0	0	0	0	0	0	0
	Entel	0	0	62	0	0	0	17	164	37	13	26	100	0
	GTD Telesat	0	0	0	0	0	0	0	0	0	0	0	0	0
	CTR	0	0	0	0	0	0	0	0	0	0	0	0	0
	VTR	0	0	44	2	0	0	12	39	2.372	15	16	0	0
	Will	0	0	0	0	0	0	0	0	0	0	0	0	0
	Companion	0	0	0	0	0	0	0	0	0	0	0	0	0
	Netel	0	0	0	0	0	0	0	0	0	0	0	0	0
	Netglobalis	0	0	0	0	0	0	0	0	0	0	0	0	0
	RTC	0	0	0	0	0	0	0	0	0	0	0	0	0
	Convergia	0	0	0	0	0	0	0	0	0	0	0	0	0
	Stel	0	0	0	0	0	0	0	0	0	0	0	0	0
	Redvoiss	0	0	0	0	0	0	0	0	2	4	0	0	0
	Parallel	0	0	0	0	0	0	0	0	0	0	0	0	0
	Net Uno	0	0	0	0	0	0	0	0	0	0	0	0	0
	Telefónica Movible	0	0	0	0	0	0	0	0	0	0	0	0	0
	Companion VOIP (VSI)	0	0	0	0	0	0	0	0	0	0	0	0	0
E. Donantes T. VSI	Mundo Pacífico (VSI)	0	0	0	0	0	0	0	0	0	1	2	0	0
	Telsur (VSI)	0	0	0	0	0	0	0	0	0	0	0	0	0
	Parallel (VSI)	0	0	0	0	0	0	0	0	0	0	0	0	0
	Servicios Internet (VSI)	0	0	0	0	0	0	0	0	0	0	0	0	0
	Nomade (VSI)	0	0	0	0	0	0	0	0	0	0	0	0	0
	VOIP Analysis (VSI)	0	0	0	0	0	0	0	0	0	0	0	0	0
	GTD Telesat (VSI)	0	0	0	0	0	0	0	0	0	0	0	0	0
	Caudales (VSI)	0	0	0	0	0	0	0	0	0	0	0	0	0
	New Border (VSI)	0	0	0	0	0	0	0	0	0	0	0	0	0
	Movilip (VSI)	0	0	0	0	0	0	0	0	0	0	0	0	0
	Fibersat (VSI)	0	0	0	0	0	0	0	0	0	0	0	0	0
	Servicios SPA (VSI)	0	0	0	0	0	0	0	0	0	0	0	0	0
	VTR (VSI)	0	0	0	0	0	0	0	0	1	0	0	0	0
	Convergia Telecom (VSI)	0	0	0	0	0	0	0	0	0	0	0	0	0
	Orbyta (VSI)	0	0	0	0	0	0	0	0	0	0	0	0	0
	Redvoiss (VSI)	0	0	0	0	0	0	0	0	0	0	0	0	0
	HablaIP (VSI)	0	0	0	0	0	0	0	0	0	0	0	0	0
	Inticotel (VSI)	0	0	0	0	0	0	0	0	0	0	0	0	0
	Industel (VSI)	0	0	0	0	0	0	0	0	0	0	0	0	0
	Total Receptores	**0**	**4**	**902.862**	**769.463**	**72**	**0**	**598.552**	**671.439**	**66.191**	**46.626**	**4.500**	**1.006**	**1.706**
	%	0,0%	0,0%	28,5%	24,3%	0,0%	0,0%	18,9%	21,2%	2,1%	1,5%	0,1%	0,0%	0,1%
	Total Donantes	**0**	**219**	**660.183**	**702.938**	**1.240**	**0**	**592.554**	**986.522**	**68.729**	**41.932**	**2.872**	**51**	**6**
	Netos	0	-215	242.679	66.525	-1.168	0	5.998	-315.083	-2.538	4.694	1.628	955	1.700

Empresas Receptoras T. Fija

Grupo donante	Empresa donante	Netline	Telestar	Pronto IP	CMET	Telsur	Movistar	Telcoy	GTD Manquehue	Claro	Fullcom	Entel	GTD Telesat	CTR	VTR	Will	Companion	Netel	Netglobalis	RTC	Convergia	Stel	Redvoiss	Parallel	Net Uno	Telefónica Movible
E. Donantes T. Móvil	Telestar	0	0	0	0	0	0	0	0	0	0	0	0	0	0	0	0	0	0	0	0	0	0	0	0	0
	Netline	200	0	0	0	0	0	0	0	0	0	0	0	0	0	0	0	0	0	0	0	0	0	0	0	0
	WOM	1	0	0	0	1	20	0	0	0	0	1	0	0	3	0	0	0	0	0	0	0	0	0	98	0
	Movistar	1	0	0	0	2	163	0	2	7	0	80	0	0	27	0	346	0	0	0	0	0	1	0	0	0
	GTD Móvil	0	0	0	0	1	0	1	0	0	0	3	0	0	0	0	0	0	0	0	0	0	0	0	0	0
	Mobilink	0	0	0	0	0	0	0	0	0	0	0	0	0	0	0	0	0	0	0	0	0	0	0	0	0
	Claro	2	0	0	0	0	26	0	0	2	0	1	0	0	1	0	0	0	0	0	0	0	0	0	0	0
	Entel	1	0	0	0	1	45	0	1	0	0	12	0	0	2	0	0	0	0	0	0	0	5	0	896	0
	VTR	2	0	0	0	1	17	0	0	0	0	8	0	0	83	0	0	0	0	0	0	0	0	0	0	0
	Virgin	0	0	0	0	0	0	0	0	0	0	1	0	0	0	0	0	0	0	0	0	0	0	0	0	0
	Falabella	0	0	0	0	0	0	0	0	0	0	0	0	0	0	0	0	0	0	0	0	0	0	0	0	0
	Simple	0	0	0	0	0	0	0	0	0	0	0	0	0	2	0	0	0	0	0	0	0	1	0	0	0
	OPS	0	0	0	0	0	0	0	0	0	0	51	0	0	0	0	0	0	0	0	0	0	0	0	0	0
Empresas Donantes T. Fija	Netline	0	199	0	0	0	5	0	0	0	1	14	0	0	1	0	0	201	2	0	0	21	2	0	0	0
	Telestar	0	0	0	0	0	206	0	0	1	0	0	0	0	1	0	0	0	0	0	0	0	108	2	0	0
	Pronto IP	0	0	0	0	0	0	0	0	0	0	0	0	0	0	0	0	0	0	0	0	0	0	0	0	0
	CMET	0	0	0	0	0	6	0	0	1	0	34	0	0	18	0	0	0	0	0	0	0	1.901	0	0	0
	Telsur	8	0	0	0	0	922	0	0	27	0	190	307	0	131	0	5	0	0	0	0	0	0	0	0	0
	Movistar	808	129	0	2	774	0	1	636	2.761	1	8.224	3.717	0	3.830	0	102	107	601	0	104	3	3.928	3	1	1
	Telcoy	0	0	0	0	0	0	0	0	0	0	1	0	0	0	0	0	0	0	0	0	0	0	0	0	0
	GTD Manquehue	445	2	0	0	0	293	0	0	209	1	836	482	0	148	0	0	6	1	0	10	0	433	1	0	0
	Claro	305	536	0	0	38	2.548	0	91	0	0	10.610	8.031	0	487	0	0	100	0	0	0	0	888	4	0	0
	Fullcom	200	0	0	0	0	0	0	0	0	0	0	0	0	0	0	0	0	0	0	0	0	0	0	0	0
	Entel	358	1	1	2	288	6.361	0	413	1.871	0	0	3.065	0	769	0	330	1	300	0	105	42	819	104	0	0
	GTD Telesat	656	0	0	0	203	2.967	0	471	1.062	0	1.691	0	0	2	0	7	0	100	0	0	0	1.357	0	0	0
	CTR	0	0	0	0	2	1	0	0	0	0	2	0	0	0	0	0	0	0	0	0	0	0	0	0	0
	VTR	8	3	0	1	494	7.223	0	656	523	0	3.702	15	0	0	0	0	9	0	0	0	0	30	0	0	0
	Will	0	0	0	0	0	0	0	0	0	0	0	0	0	0	0	0	0	0	0	0	0	0	0	0	0
	Companion	0	0	0	0	0	0	0	0	0	0	1	0	0	0	0	0	0	0	0	0	0	2	0	0	0
	Netel	0	0	0	0	0	0	0	0	0	0	0	0	0	0	0	0	0	0	0	0	0	0	0	0	0
	Netglobalis	1	0	0	0	0	0	0	0	0	0	0	0	0	0	0	0	0	0	0	0	0	0	0	0	0
	RTC	0	0	0	0	0	0	0	0	0	0	0	0	0	0	0	0	0	0	0	0	0	0	0	0	0
	Convergia	0	0	0	0	0	0	0	0	0	0	3	48	0	1	0	0	0	0	0	0	0	0	0	0	0
	Stel	0	0	0	0	0	1	0	0	0	0	0	0	0	0	0	0	0	0	0	0	0	0	0	0	0
	Redvoiss	123	3	0	0	1	100	0	0	0	0	53	0	0	1	0	1	0	0	0	0	0	0	0	1	0
	Parallel	0	0	0	0	0	0	0	0	0	0	0	0	0	0	0	0	0	0	0	0	0	0	0	0	0
	Net Uno	0	0	0	0	0	0	0	0	0	0	0	0	0	0	0	0	0	0	0	0	0	0	0	0	0
	Telefónica Movible	0	0	0	0	0	0	0	0	0	0	0	0	0	0	0	0	0	0	0	0	0	0	0	0	0
	Companion VOIP (VSI)	0	0	0	0	0	0	0	0	0	0	0	0	0	0	0	0	0	0	0	0	0	0	0	0	0
E. Donantes T. VSI	Mundo Pacífico (VSI)	1	0	0	0	8	107	0	0	4	0	1	0	0	6	0	0	0	0	0	0	0	0	0	0	0
	Telsur (VSI)	0	0	0	0	0	0	0	0	0	0	0	0	0	0	0	0	0	0	0	0	0	0	0	0	0
	Parallel (VSI)	0	0	0	0	0	0	0	0	0	0	0	0	0	0	0	0	0	0	0	0	0	0	0	0	0
	Servicios Internet (VSI)	0	0	0	0	0	0	0	0	0	0	0	0	0	0	0	0	0	0	0	0	0	0	0	0	0
	Nomade (VSI)	0	0	0	0	0	0	0	0	0	0	0	0	0	0	0	0	0	0	0	0	0	0	0	0	0
	VOIP Analysis (VSI)	0	0	0	0	0	0	0	0	0	0	0	0	0	0	0	0	0	0	0	0	0	0	0	0	0
	GTD Telesat (VSI)	0	0	0	0	0	0	0	0	0	0	0	0	0	0	0	0	0	0	0	0	0	0	0	0	0
	Caudales (VSI)	3	0	0	0	1	4	0	2	1	0	2	0	0	0	0	0	0	0	0	0	0	114	0	0	0
	New Border (VSI)	0	0	0	0	0	0	0	0	0	0	0	0	0	0	0	0	0	0	0	0	0	0	0	0	0
	Movilip (VSI)	0	0	0	0	0	0	0	0	0	0	0	0	0	0	0	0	0	0	0	0	0	0	0	0	0
	Fibersat (VSI)	0	0	0	0	0	0	0	0	0	0	0	0	0	0	0	0	0	0	0	0	0	1	0	0	0
	Servicios SPA (VSI)	0	1	0	0	0	0	0	0	0	0	0	0	0	0	0	0	0	0	0	0	0	0	0	0	0
	VTR (VSI)	0	0	0	0	0	0	0	0	0	0	0	0	0	0	0	0	0	0	0	0	0	0	0	0	0
	Convergia Telecom (VSI)	0	0	0	0	0	0	0	0	0	0	0	0	0	0	0	0	0	0	0	0	0	0	0	0	0
	Orbyta (VSI)	0	0	0	0	0	0	0	0	0	0	1	0	0	0	0	0	0	0	0	0	0	0	0	0	0
	Redvoiss (VSI)	0	0	0	0	0	0	0	0	0	0	0	0	0	0	0	0	0	0	0	0	0	0	0	0	0
	HablaIP (VSI)	0	0	0	0	0	0	0	0	0	0	0	0	0	0	0	0	0	0	0	0	0	0	0	0	0
	Inticotel (VSI)	0	0	0	0	0	0	0	0	0	0	0	0	0	0	0	0	0	0	0	0	0	0	0	0	0
	Industel (VSI)	0	0	0	0	0	0	0	0	0	0	0	0	0	0	0	0	0	0	0	0	0	0	0	0	0
	Total Receptores	**3.123**	**874**	**1**	**5**	**1.815**	**21.015**	**2**	**2.272**	**6.469**	**3**	**25.522**	**15.665**	**0**	**5.513**	**0**	**791**	**424**	**1.004**	**0**	**219**	**66**	**9.590**	**114**	**996**	**1**
	%	0,1%	0,0%	0,0%	0,0%	0,1%	0,7%	0,0%	0,1%	0,2%	0,0%	0,8%	0,5%	0,0%	0,2%	0,0%	0,0%	0,0%	0,0%	0,0%	0,0%	0,0%	0,3%	0,0%	0,0%	0,0%
	Total Donantes	**606**	**1.124**	**0**	**2.002**	**1.645**	**34.497**	**7**	**3.199**	**26.494**	**200**	**16.448**	**9.084**	**14**	**15.558**	**0**	**1.003**	**0**	**1**	**0**	**52**	**1**	**938**	**0**	**500**	**0**
	Netos	2.517	-250	1	-1.997	170	-13.482	-5	-927	-20.025	-197	9.074	6.581	-14	-10.045	0	-212	424	1.003	0	167	65	8.652	114	496	1

Empresas Receptoras T. V.S.I.

Grupo donante	Empresa donante	Companion VOIP (VSI)	Mundo Pacífico (VSI)	Telsur (VSI)	Parallel (VSI)	Servicios Internet (VSI)	Nomade (VSI)	VOIP Analysis (VSI)	GTD Telesat (VSI)	Caudales (VSI)	New Border (VSI)	Movilip (VSI)	Fibersat (VSI)	Servicios SPA (VSI)	VTR (VSI)	Convergia Telecom (VSI)	Orbyta (VSI)	Redvoiss (VSI)	HablaIP (VSI)	Inticotel (VSI)	Industel (VSI)	Total Donantes
E. Donantes T. Móvil	Telestar	0	0	0	0	0	0	0	0	0	0	0	0	0	0	0	0	0	0	0	0	0
	Netline	0	0	0	0	0	0	0	0	0	0	0	0	0	0	0	0	0	0	0	0	219
	WOM	0	0	0	0	0	0	1	0	1	0	0	0	0	0	0	0	0	0	0	0	660.183
	Movistar	0	9	0	0	0	0	2	0	10	0	0	0	0	0	0	0	0	1	0	0	702.938
	GTD Móvil	0	0	0	0	0	0	0	0	0	0	0	0	0	0	0	0	0	0	0	0	1.240
	Mobilink	0	0	0	0	0	0	0	0	0	0	0	0	0	0	0	0	0	0	0	0	0
	Claro	0	0	0	0	0	0	1	0	0	2	0	0	0	0	0	0	0	0	0	0	592.554
	Entel	1	2	0	0	0	0	0	0	8	3	1.358	0	51	0	0	0	0	1	7	1.023	986.522
	VTR	0	0	0	0	0	0	0	0	0	0	0	0	0	0	0	0	0	0	0	0	68.729
	Virgin	0	1	0	0	0	0	0	0	1	0	0	0	0	0	0	0	0	0	0	0	41.932
	Falabella	0	0	0	0	0	0	0	0	0	0	0	0	0	0	0	0	0	0	0	0	0
	Simple	0	0	0	0	0	0	0	0	0	0	0	0	0	0	0	0	0	0	0	0	2.872
	OPS	0	0	0	0	0	0	0	0	0	0	0	0	0	0	0	0	0	0	0	0	51
Empresas Donantes T. Fija	Netline	0	0	0	0	41	0	0	0	1	0	0	0	0	0	0	16	0	100	0	0	606
	Telestar	0	0	0	0	0	0	0	0	6	0	0	0	800	0	0	0	0	0	0	0	1.124
	Pronto IP	0	0	0	0	0	0	0	0	0	0	0	0	0	0	0	0	0	0	0	0	0
	CMET	0	3	0	0	0	0	0	0	12	0	0	0	0	0	0	22	0	0	0	0	2.002
	Telsur	0	11	0	0	0	0	0	0	8	0	0	0	0	0	0	0	0	0	0	0	1.645
	Movistar	0	1.303	0	0	11	0	0	0	176	3	0	0	0	0	1	503	0	0	0	0	34.497
	Telcoy	0	0	0	0	0	0	0	0	1	0	0	0	0	0	0	0	0	0	0	0	7
	GTD Manquehue	0	3	0	0	0	0	0	0	307	0	0	0	0	0	0	11	0	0	0	0	3.199
	Claro	0	145	0	0	0	0	0	0	985	0	0	0	100	0	0	1.604	0	0	0	0	26.494
	Fullcom	0	0	0	0	0	0	0	0	0	0	0	0	0	0	0	0	0	0	0	0	200
	Entel	0	304	0	0	238	0	0	0	531	0	0	0	0	0	0	126	0	0	0	0	16.448
	GTD Telesat	0	0	0	0	158	0	100	0	102	0	200	0	8	0	0	0	0	0	0	0	9.084
	CTR	0	0	0	0	0	0	0	0	9	0	0	0	0	0	0	0	0	0	0	0	14
	VTR	0	364	0	0	5	0	0	0	24	0	0	0	0	0	0	1	0	0	0	0	15.558
	Will	0	0	0	0	0	0	0	0	0	0	0	0	0	0	0	0	0	0	0	0	0
	Companion	0	0	0	0	0	0	0	0	0	0	0	0	1.000	0	0	0	0	0	0	0	1.003
	Netel	0	0	0	0	0	0	0	0	0	0	0	0	0	0	0	0	0	0	0	0	0
	Netglobalis	0	0	0	0	0	0	0	0	0	0	0	0	0	0	0	0	0	0	0	0	1
	RTC	0	0	0	0	0	0	0	0	0	0	0	0	0	0	0	0	0	0	0	0	0
	Convergia	0	0	0	0	0	0	0	0	0	0	0	0	0	0	0	0	0	0	0	0	52
	Stel	0	0	0	0	0	0	0	0	0	0	0	0	0	0	0	0	0	0	0	0	1
	Redvoiss	0	0	0	0	499	0	0	0	134	0	0	0	0	0	0	16	0	0	0	0	938
	Parallel	0	0	0	0	0	0	0	0	0	0	0	0	0	0	0	0	0	0	0	0	0
	Net Uno	0	0	0	0	0	0	0	0	0	0	500	0	0	0	0	0	0	0	0	0	500
	Telefónica Movible	0	0	0	0	0	0	0	0	0	0	0	0	0	0	0	0	0	0	0	0	0
	Companion VOIP (VSI)	0	0	0	0	0	0	0	0	0	0	0	0	0	0	0	0	0	0	0	0	0
E. Donantes T. VSI	Mundo Pacífico (VSI)	0	0	0	0	0	0	0	0	0	0	0	0	0	0	0	0	0	0	0	0	130
	Telsur (VSI)	0	0	0	0	0	0	0	0	0	0	0	0	0	0	0	0	0	0	0	0	0
	Parallel (VSI)	0	0	0	0	0	0	0	0	0	0	0	0	0	0	0	0	0	0	0	0	0
	Servicios Internet (VSI)	0	0	0	0	0	0	0	0	9	0	0	0	0	0	0	0	0	0	0	0	9
	Nomade (VSI)	0	0	0	0	0	0	0	0	0	0	0	0	0	0	0	0	0	0	0	0	0
	VOIP Analysis (VSI)	0	0	0	0	0	0	0	0	0	0	0	0	0	0	0	0	0	0	0	0	0
	GTD Telesat (VSI)	0	0	0	0	0	0	0	0	0	0	0	0	0	0	0	0	0	0	0	0	0
	Caudales (VSI)	0	0	0	0	0	0	0	0	0	0	0	0	0	0	0	0	0	0	0	0	127
	New Border (VSI)	0	0	0	0	0	0	0	0	0	0	0	0	0	0	0	0	0	0	0	0	0
	Movilip (VSI)	0	0	0	0	0	0	0	0	0	0	0	0	0	0	0	0	0	0	0	0	0
	Fibersat (VSI)	0	0	0	0	0	0	0	0	0	0	0	0	0	0	0	0	0	0	0	0	1
	Servicios SPA (VSI)	0	0	0	0	0	0	0	0	0	0	0	0	0	0	0	0	0	0	0	0	1
	VTR (VSI)	0	0	0	0	0	0	0	0	0	0	0	0	0	0	0	0	0	0	0	0	1
	Convergia Telecom (VSI)	0	0	0	0	0	0	0	0	0	0	0	0	0	0	0	0	0	0	0	0	0
	Orbyta (VSI)	0	0	0	0	0	0	0	0	0	0	0	0	0	0	0	0	0	0	0	0	1
	Redvoiss (VSI)	0	0	0	0	0	0	0	0	1	0	0	0	0	0	0	0	0	0	0	0	1
	HablaIP (VSI)	0	0	0	0	0	0	0	0	0	0	0	0	0	0	0	0	0	0	0	0	0
	Inticotel (VSI)	0	0	0	0	0	0	0	0	0	0	0	0	0	0	0	0	0	0	0	0	0
	Industel (VSI)	0	0	0	0	0	0	0	0	0	0	0	0	0	0	0	0	0	0	0	0	0
	Total Receptores	**1**	**2.145**	**0**	**0**	**952**	**0**	**104**	**0**	**2.326**	**8**	**2.058**	**0**	**1.959**	**0**	**1**	**2.299**	**0**	**102**	**7**	**1.023**	**3.170.890**
	%	0,0%	0,1%	0,0%	0,0%	0,0%	0,0%	0,0%	0,0%	0,1%	0,0%	0,1%	0,0%	0,1%	0,0%	0,0%	0,1%	0,0%	0,0%	0,0%	0,0%	100%
	Total Donantes	**0**	**130**	**0**	**0**	**9**	**0**	**0**	**0**	**127**	**0**	**0**	**1**	**1**	**1**	**0**	**1**	**1**	**0**	**0**	**0**	**3.170.890**
	Netos	1	2.015	0	0	943	0	104	0	2.199	8	2.058	-1	1.958	-1	1	2.298	-1	102	7	1.023	0

Información obtenida del Sistema de Gestión de Portabilidad (SGP)

Subsecretaría de Telecomunicaciones

Resumen de Portabilidad Año 2021

		Empresas Receptoras Móviles												
		Telestar	Netline	WOM	Movistar	GTD Móvil	Mobilink	Claro	Entel	VTR	Virgin	Simple	OPS	Mundo
E. Donantes T. Móvil	Telestar	0	0	0	0	0	0	0	0	0	0	0	0	0
	Netline	0	0	16	22	0	0	8	53	4	1	0	0	4
	WOM	0	0	0	310.053	1	0	240.172	225.529	15.218	7.723	910	0	9.073
	Movistar	0	0	297.377	0	7	0	245.735	274.253	16.527	6.282	791	51	7.216
	GTD Móvil	0	0	186	382	0	0	152	260	17	2	9	0	3
	Mobilink	0	0	0	0	0	0	0	0	0	0	0	0	0
	Claro	0	0	220.071	213.718	1	0	0	165.535	11.193	4.125	571	3	6.007
	Entel	0	1	420.346	358.724	37	0	294.740	0	15.525	6.686	1.068	0	8.430
	VTR	0	0	20.862	29.143	0	0	10.563	19.589	0	181	65	0	749
	Virgin	0	0	11.489	10.271	0	0	5.505	7.324	327	0	311	0	717
	Simple	0	0	1.624	1.145	0	0	492	540	32	250	0	0	90
	OPS	0	0	0	0	0	0	0	0	0	0	0	0	0
	Mundo	0	0	2.751	2.182	0	0	1.105	1.354	202	97	21	0	0
Empresas Donantes T. Fija	Netline	0	0	0	0	0	0	0	2	0	0	0	0	0
	Telestar	0	0	0	0	0	0	0	0	0	0	0	0	0
	Pronto IP	0	0	0	0	0	0	0	0	0	0	0	0	0
	CMET	0	0	0	0	0	0	0	0	1	2	0	0	0
	Telsur	0	0	4	1	53	0	2	4	4	1	0	0	0
	Movistar	0	0	74	3.019	0	0	26	123	77	111	10	903	0
	Telcoy	0	0	0	0	0	0	0	0	0	0	0	0	0
	GTD Manquehue	0	0	2	1	0	0	0	14	3	0	1	0	0
	Claro	0	0	9	4	0	0	10	5	5	4	3	400	0
	Fullcom	0	0	0	0	0	0	0	0	0	0	0	0	0
	Entel	0	0	83	51	0	0	13	125	54	8	17	372	0
	GTD Telesat	0	0	0	0	0	0	0	0	0	0	0	602	0
	CTR	0	0	1	0	0	0	1	0	0	0	0	0	0
	VTR	0	0	41	18	0	0	4	32	958	5	7	0	0
	Will	0	0	0	0	0	0	0	0	0	0	0	0	0
	Companion	0	0	0	0	0	0	0	0	0	0	0	0	0
	Netel	0	0	0	0	0	0	0	2	0	0	0	0	0
	Netglobalis	0	0	0	0	0	0	0	0	0	0	0	0	0
	RTC	0	0	0	0	0	0	0	0	0	0	0	0	0
	Convergia	0	0	0	0	0	0	0	0	0	0	0	0	0
	Stel	0	0	0	0	0	0	0	0	0	0	0	0	0
	Redvoiss	0	0	0	0	0	0	0	0	0	0	0	0	0
	Parallel	0	0	0	0	0	0	0	0	0	0	0	0	0
	Net Uno	0	0	0	0	0	0	0	0	0	0	0	0	0
	Telefónica Movible	0	0	0	0	0	0	0	0	0	0	0	0	0
	Cibeles	0	0	0	0	0	0	0	0	0	0	0	0	0
E. Donantes T. VSI	Companion VOIP (VSI)	0	0	0	0	0	0	0	0	0	0	0	0	0
	Mundo Pacífico (VSI)	0	0	1	0	0	0	0	0	4	2	0	0	0
	Telsur (VSI)	0	0	0	0	0	0	0	0	0	0	0	0	0
	Parallel (VSI)	0	0	0	0	0	0	0	0	0	0	0	0	0
	Servicios Internet (VSI)	0	0	0	0	0	0	0	0	0	0	0	0	0
	Nomade (VSI)	0	0	0	0	0	0	0	0	0	0	0	0	0
	VOIP Analysis (VSI)	0	0	0	0	0	0	0	0	0	0	0	0	0
	GTD Telesat (VSI)	0	0	0	0	0	0	0	0	0	0	0	0	0
	Caudales (VSI)	0	0	0	0	0	0	0	0	0	0	0	0	0
	New Border (VSI)	0	0	0	0	0	0	0	0	0	0	0	0	0
	Movilip (VSI)	0	0	0	0	0	0	0	0	0	0	0	0	0
	Fibersat (VSI)	0	0	0	0	0	0	0	0	0	0	0	0	0
	Servicios SPA (VSI)	0	0	0	0	0	0	0	0	0	0	0	0	0
	VTR (VSI)	0	0	0	0	0	0	0	0	0	0	0	0	0
	Convergia Telecom (VSI)	0	0	0	0	0	0	0	0	0	0	0	0	0
	Orbyta (VSI)	0	0	0	0	0	0	0	0	0	0	0	0	0
	Redvoiss (VSI)	0	0	0	0	0	0	0	0	0	0	0	0	0
	HablaIP (VSI)	0	0	0	0	0	0	0	0	0	0	0	0	0
	Inticotel (VSI)	0	0	0	0	0	0	0	0	0	0	0	0	0
	Industel (VSI)	0	0	0	0	0	0	0	0	0	0	0	0	0
	ITD (VSI)	0	0	0	0	0	0	0	0	0	0	0	0	0
	Jumper Telecom (VSI)	0	0	0	0	0	0	0	0	0	0	0	0	0
	Teleco (VSI)	0	0	0	0	0	0	0	0	0	0	0	0	0
	Total Receptores	**0**	**1**	**974.937**	**928.734**	**99**	**0**	**798.528**	**694.744**	**60.151**	**25.480**	**3.784**	**2.331**	**32.289**
	%	0,0%	0,0%	26,7%	25,4%	0,0%	0,0%	21,8%	19,0%	1,6%	0,7%	0,1%	0,1%	0,9%
	Total Donantes	**0**	**810**	**809.359**	**848.911**	**1.015**	**0**	**621.391**	**1.126.312**	**81.311**	**35.995**	**4.173**	**0**	**7.712**
	Netos	0	-809	165.578	79.823	-916	0	177.137	-431.568	-21.160	-10.515	-389	2.331	24.577

		Empresas Receptoras T. Fija																									
		Netline	Telestar	Pronto IP	CMET	Telsur	Movistar	Telcoy	GTD Manquehue	Claro	Fullcom	Entel	GTD Telesat	CTR	VTR	Will	Companion	Netel	Netglobalis	RTC	Convergia	Stel	Redvoiss	Parallel	Net Uno	Telefónica Movible	Cibeles
E. Donantes T. Móvil	Telestar	0	0	0	0	0	0	0	0	0	0	0	0	0	0	0	0	0	0	0	0	0	0	0	0	0	0
	Netline	702	0	0	0	0	0	0	0	0	0	0	0	0	0	0	0	0	0	0	0	0	0	0	0	0	0
	WOM	2	0	0	0	1	6	0	0	0	0	1	0	0	1	0	0	0	0	0	0	0	1	0	0	0	0
	Movistar	1	0	0	0	1	235	0	3	15	0	135	0	0	47	0	0	0	0	0	0	0	115	0	0	0	0
	GTD Móvil	0	0	0	0	2	0	0	0	0	0	2	0	0	0	0	0	0	0	0	0	0	0	0	0	0	0
	Mobilink	0	0	0	0	0	0	0	0	0	0	0	0	0	0	0	0	0	0	0	0	0	0	0	0	0	0
	Claro	3	0	0	0	0	0	0	0	0	0	5	0	0	1	0	0	0	0	0	0	0	149	0	0	0	0
	Entel	5	0	0	0	1	1	0	1	0	0	13	0	0	2	0	0	0	0	0	0	0	10	0	3.261	0	0
	VTR	0	0	0	0	0	16	0	0	0	0	7	0	0	136	0	0	0	0	0	0	0	0	0	0	0	0
	Virgin	0	0	0	0	0	0	0	0	0	0	0	0	0	0	0	0	0	0	0	0	0	50	0	0	0	0
	Simple	0	0	0	0	0	0	0	0	0	0	0	0	0	0	0	0	0	0	0	0	0	0	0	0	0	0
	OPS	0	0	0	0	0	0	0	0	0	0	0	0	0	0	0	0	0	0	0	0	0	0	0	0	0	0
	Mundo	0	0	0	0	0	0	0	0	0	0	0	0	0	0	0	0	0	0	0	0	0	0	0	0	0	0
Empresas Donantes T. Fija	Netline	0	0	0	0	0	1	0	2	1	1.090	19	0	0	4	0	0	12	100	0	0	0	3	0	0	0	0
	Telestar	0	0	0	0	0	0	0	0	0	0	0	0	0	0	0	3	0	0	0	0	0	0	0	0	0	0
	Pronto IP	0	0	0	0	0	0	0	0	0	0	0	0	0	0	0	0	0	0	0	0	0	0	0	0	0	0
	CMET	0	0	0	0	201	10	0	0	5	0	32	0	0	12	0	0	0	0	0	0	0	0	0	0	0	0
	Telsur	3	2	0	0	0	789	0	0	207	0	461	8	0	94	0	0	0	0	0	0	0	2	0	0	0	0
	Movistar	470	536	0	1	790	0	2	257	2.334	0	11.742	14.552	0	2.237	0	801	99	399	0	503	2	2.119	0	100	0	0
	Telcoy	0	0	0	0	1	50	0	0	0	0	121	0	0	0	0	0	0	0	0	0	0	0	0	0	0	0
	GTD Manquehue	218	0	0	0	100	337	0	0	306	0	854	615	0	48	0	1	0	0	0	2	0	17	0	0	0	0
	Claro	11	1	0	0	24	2.680	0	11	0	0	1.136	2.542	0	240	0	1	0	0	0	0	0	129	0	0	0	0
	Fullcom	1.398	0	0	0	0	0	0	0	0	0	2	0	0	0	0	0	0	0	0	0	0	0	0	0	0	0
	Entel	518	69	0	0	357	7.069	0	97	1.858	100	0	1.457	0	498	0	4.919	0	2	0	14	1	3.009	0	200	0	0
	GTD Telesat	381	13	0	0	0	2.054	0	2	946	0	1.546	0	0	1	0	9	0	0	0	100	0	1.564	0	2	0	0
	CTR	5	0	0	0	0	0	0	0	0	0	3	0	0	0	0	0	0	0	0	0	0	0	0	0	0	0
	VTR	21	3	0	0	227	10.222	0	364	305	0	3.701	8	0	0	0	0	0	0	0	0	0	9	1	0	0	0
	Will	0	0	0	0	0	0	0	0	0	0	0	0	0	0	0	0	0	0	0	0	0	0	0	0	0	0
	Companion	0	1	0	0	0	0	0	0	0	0	0	0	0	0	0	0	0	0	0	0	0	0	0	0	1	0
	Netel	0	0	0	0	0	0	0	0	0	0	0	0	0	0	0	0	0	0	0	0	0	0	0	0	0	0
	Netglobalis	0	0	0	0	0	0	0	0	0	0	0	0	0	0	0	0	0	0	0	0	0	1.101	0	0	0	0
	RTC	0	0	0	0	0	0	0	0	0	0	0	0	0	0	0	0	0	0	0	0	0	0	0	0	0	0
	Convergia	3	0	0	0	0	0	0	0	0	0	0	1.200	0	0	0	0	0	0	0	0	0	0	0	0	0	0
	Stel	2	0	0	0	10	0	0	0	0	0	8	0	0	0	0	0	0	0	0	0	0	0	0	0	0	0
	Redvoiss	9	0	0	0	0	2	0	0	0	0	115	200	0	0	0	0	0	22	0	0	0	0	0	22	0	0
	Parallel	4	0	0	0	0	0	0	0	0	0	0	0	0	0	0	53	0	0	0	0	0	0	0	0	1	0
	Net Uno	0	0	0	0	0	0	0	0	0	0	0	0	0	0	0	0	0	0	0	0	0	0	0	0	0	0
	Telefónica Movible	0	0	0	0	0	0	0	0	0	0	0	0	0	0	0	0	0	0	0	0	0	0	0	0	0	0
	Cibeles	0	0	0	0	0	0	0	0	0	0	0	0	0	0	0	0	0	0	0	0	0	0	0	0	0	0
E. Donantes T. VSI	Companion VOIP (VSI)	0	0	0	0	0	0	0	0	0	0	0	0	0	0	0	0	0	0	0	0	0	0	0	0	0	0
	Mundo Pacífico (VSI)	2	0	0	0	2	316	0	0	2	0	3	0	0	50	0	0	0	0	0	0	0	0	0	0	0	0
	Telsur (VSI)	0	0	0	0	0	0	0	0	0	0	0	0	0	0	0	0	0	0	0	0	0	0	0	0	0	0
	Parallel (VSI)	0	0	0	0	0	0	0	0	0	0	0	0	0	0	0	0	0	0	0	0	0	0	0	0	0	0
	Servicios Internet (VSI)	0	0	0	0	0	0	0	0	0	0	0	0	0	0	0	0	0	0	0	0	0	0	0	0	0	0
	Nomade (VSI)	0	0	0	0	0	0	0	0	0	0	0	0	0	0	0	0	0	0	0	0	0	0	0	0	0	0
	VOIP Analysis (VSI)	0	0	0	0	0	0	0	0	0	0	0	0	0	0	0	0	0	0	0	0	0	0	0	0	0	0
	GTD Telesat (VSI)	0	0	0	0	0	0	0	0	0	0	0	0	0	0	0	0	0	0	0	0	0	0	0	0	0	0
	Caudales (VSI)	1	0	0	0	0	12	0	0	0	80	5	0	0	0	0	0	0	0	0	0	0	1	0	0	0	0
	New Border (VSI)	0	0	0	0	0	0	0	0	0	0	0	0	0	0	0	0	0	0	0	0	0	0	0	0	0	0
	Movilip (VSI)	0	0	0	0	0	0	0	0	0	0	0	0	0	0	0	0	0	0	0	0	0	0	0	0	0	0
	Fibersat (VSI)	0	0	0	0	0	0	0	0	0	0	0	0	0	0	0	0	0	0	0	0	0	0	0	0	0	0
	Servicios SPA (VSI)	0	0	0	0	0	0	0	0	0	0	0	0	0	0	0	0	0	0	0	0	0	0	0	0	0	0
	VTR (VSI)	0	0	0	0	0	0	0	0	0	0	0	0	0	0	0	0	0	0	0	0	0	0	0	0	0	0
	Convergia Telecom (VSI)	0	0	0	0	0	0	0	0	0	0	0	0	0	0	0	0	0	0	0	0	0	0	0	0	0	0
	Orbyta (VSI)	24	0	0	0	0	0	0	0	0	0	10	0	0	0	0	0	0	0	0	0	0	2	0	0	0	0
	Redvoiss (VSI)	0	0	0	0	0	0	0	0	0	0	0	0	0	0	0	0	0	0	0	0	0	0	0	0	0	0
	HablaIP (VSI)	0	0	0	0	0	0	0	0	0	0	0	0	0	0	0	0	0	0	0	0	0	0	0	0	0	0
	Inticotel (VSI)	0	0	0	0	0	0	0	0	0	0	0	0	0	0	0	0	0	0	0	0	0	0	0	0	0	0
	Industel (VSI)	0	10	0	0	0	0	0	0	0	0	0	0	0	0	0	1	0	0	0	0	0	0	0	0	0	0
	ITD (VSI)	0	0	0	0	0	0	0	0	0	0	0	0	0	0	0	0	0	0	0	0	0	0	0	0	0	0
	Jumper Telecom (VSI)	0	0	0	0	0	0	0	0	0	0	2	0	0	0	0	0	0	0	0	0	0	0	0	0	0	0
	Teleco (VSI)	0	0	0	0	0	0	0	0	0	0	0	0	0	0	0	890	0	0	0	0	0	0	0	0	0	0
	Total Receptores	**3.783**	**635**	**0**	**1**	**1.717**	**23.800**	**2**	**737**	**5.979**	**1.270**	**19.923**	**20.582**	**0**	**3.371**	**0**	**6.678**	**111**	**523**	**0**	**619**	**3**	**8.281**	**1**	**3.585**	**2**	**0**
	%	0,1%	0,0%	0,0%	0,0%	0,0%	0,7%	0,0%	0,0%	0,2%	0,0%	0,5%	0,6%	0,0%	0,1%	0,0%	0,2%	0,0%	0,0%	0,0%	0,0%	0,0%	0,2%	0,0%	0,1%	0,0%	0,0%
	Total Donantes	**2.485**	**719**	**0**	**347**	**1.680**	**45.172**	**172**	**2.649**	**8.166**	**1.400**	**22.855**	**7.882**	**10**	**17.203**	**0**	**1.502**	**1.123**	**1.141**	**0**	**1.211**	**22**	**482**	**58**	**0**	**1**	**1.000**
	Netos	1.298	-84	0	-346	37	-21.372	-170	-1.912	-2.187	-130	-2.932	12.700	-10	-13.832	0	5.176	-1.012	-618	0	-592	-19	7.799	-57	3.585	1	-1.000

		Empresas Receptoras T. V.S.I.																							
		Companion VOIP (VSI)	Mundo Pacífico (VSI)	Telsur (VSI)	Parallel (VSI)	Servicios Internet (VSI)	Nomade (VSI)	VOIP Analysis (VSI)	GTD Telesat (VSI)	Caudales (VSI)	New Border (VSI)	Movilip (VSI)	Fibersat (VSI)	Servicios SPA (VSI)	VTR (VSI)	Convergia Telecom (VSI)	Orbyta (VSI)	Redvoiss (VSI)	HablaIP (VSI)	Inticotel (VSI)	Industel (VSI)	ITD (VSI)	Jumper Telecom (VSI)	Teleco (VSI)	Total Donantes
E. Donantes T. Móvil	Telestar	0	0	0	0	0	0	0	0	0	0	0	0	0	0	0	0	0	0	0	0	0	0	0	0
	Netline	0	0	0	0	0	0	0	0	0	0	0	0	0	0	0	0	0	0	0	0	0	0	0	810
	WOM	0	2	0	0	0	0	0	0	2	2	661	0	0	0	0	0	0	1	0	0	0	0	0	809.359
	Movistar	0	18	0	0	0	0	0	0	2	99	0	0	0	0	0	0	0	1	0	0	0	0	0	848.911
	GTD Móvil	0	0	0	0	0	0	0	0	0	0	0	0	0	0	0	0	0	0	0	0	0	0	0	1.015
	Mobilink	0	0	0	0	0	0	0	0	0	0	0	0	0	0	0	0	0	0	0	0	0	0	0	0
	Claro	0	0	0	0	0	0	0	0	2	3	0	0	0	0	0	0	0	2	0	2	0	0	0	621.391
	Entel	0	0	0	0	0	0	0	0	114	79	262	0	314	0	0	0	0	0	0	16.689	3	0	0	1.126.312
	VTR	0	0	0	0	0	0	0	0	0	0	0	0	0	0	0	0	0	0	0	0	0	0	0	81.311
	Virgin	0	0	0	0	0	0	0	0	0	0	0	0	0	0	0	0	0	1	0	0	0	0	0	35.995
	Simple	0	0	0	0	0	0	0	0	0	0	0	0	0	0	0	0	0	0	0	0	0	0	0	4.173
	OPS	0	0	0	0	0	0	0	0	0	0	0	0	0	0	0	0	0	0	0	0	0	0	0	0
	Mundo	0	0	0	0	0	0	0	0	0	0	0	0	0	0	0	0	0	0	0	0	0	0	0	7.712
Empresas Donantes T. Fija	Netline	0	0	0	0	0	0	0	0	101	1.096	0	0	0	0	0	0	0	54	0	0	0	0	0	2.485
	Telestar	0	0	0	0	0	0	0	0	1	0	0	0	615	0	0	0	0	0	0	0	0	100	0	719
	Pronto IP	0	0	0	0	0	0	0	0	0	0	0	0	0	0	0	0	0	0	0	0	0	0	0	0
	CMET	0	13	0	0	0	0	0	0	71	0	0	0	0	0	0	0	0	0	0	0	0	0	0	347
	Telsur	0	39	0	0	2	0	0	0	4	0	0	0	0	0	0	0	0	0	0	0	0	0	0	1.680
	Movistar	0	2.275	2	0	311	0	1	0	459	104	106	0	509	0	0	110	0	8	0	0	0	0	0	45.172
	Telcoy	0	0	0	0	0	0	0	0	0	0	0	0	0	0	0	0	0	0	0	0	0	0	0	172
	GTD Manquehue	0	8	0	0	3	0	0	0	108	0	0	0	6	0	0	4	0	1	0	0	0	0	0	2.649
	Claro	0	468	0	0	414	0	0	0	5	0	0	0	1	0	0	63	0	0	0	0	0	0	0	8.166
	Fullcom	0	0	0	0	0	0	0	0	0	0	0	0	0	0	0	0	0	0	0	0	0	0	0	1.400
	Entel	0	442	2	0	27	0	0	0	721	10	100	0	501	0	0	157	0	0	0	0	3	1	0	22.855
	GTD Telesat	0	0	0	0	12	0	0	0	401	108	0	0	141	0	0	0	0	0	0	0	0	0	0	7.882
	CTR	0	0	0	0	0	0	0	0	0	0	0	0	0	0	0	0	0	0	0	0	0	0	0	10
	VTR	0	1.256	0	0	0	0	2	0	12	0	0	0	6	0	0	0	0	1	0	0	0	0	0	17.203
	Will	0	0	0	0	0	0	0	0	0	0	0	0	0	0	0	0	0	0	0	0	0	0	0	0
	Companion	0	0	0	0	0	0	0	0	0	0	0	0	1.200	0	0	0	0	0	0	300	0	0	0	1.502
	Netel	0	0	0	0	584	0	0	0	537	0	0	0	0	0	0	0	0	0	0	0	0	0	0	1.123
	Netglobalis	0	0	0	0	0	0	0	0	0	0	0	0	0	0	0	0	0	0	0	0	0	40	0	1.141
	RTC	0	0	0	0	0	0	0	0	0	0	0	0	0	0	0	0	0	0	0	0	0	0	0	0
	Convergia	0	0	0	0	8	0	0	0	0	0	0	0	0	0	0	0	0	0	0	0	0	0	0	1.211
	Stel	0	1	0	0	0	0	0	0	1	0	0	0	0	0	0	0	0	0	0	0	0	0	0	22
	Redvoiss	0	0	0	0	0	0	0	0	61	0	0	0	50	0	0	1	0	0	0	0	0	0	0	482
	Parallel	0	0	0	0	0	0	0	0	0	0	0	0	0	0	0	0	0	0	0	0	0	0	0	58
	Net Uno	0	0	0	0	0	0	0	0	0	0	0	0	0	0	0	0	0	0	0	0	0	0	0	0
	Telefónica Movible	0	0	0	0	0	0	0	0	1	0	0	0	0	0	0	0	0	0	0	0	0	0	0	1
	Cibeles	0	0	0	0	0	0	0	0	0	0	0	0	1.000	0	0	0	0	0	0	0	0	0	0	1.000
E. Donantes T. VSI	Companion VOIP (VSI)	0	0	0	0	0	0	0	0	0	0	0	0	0	0	0	0	0	0	0	0	0	0	0	0
	Mundo Pacífico (VSI)	0	0	0	0	0	0	0	0	0	0	0	0	0	0	0	0	0	0	0	0	0	0	0	382
	Telsur (VSI)	0	0	0	0	0	0	0	0	0	0	0	0	0	0	0	0	0	0	0	0	0	0	0	0
	Parallel (VSI)	0	0	0	0	0	0	0	0	0	0	0	0	0	0	0	0	0	0	0	12	0	0	0	12
	Servicios Internet (VSI)	0	0	0	0	0	0	0	0	0	0	0	0	0	0	0	0	0	0	0	0	0	0	0	0
	Nomade (VSI)	0	0	0	0	0	0	0	0	0	0	0	0	0	0	0	0	0	0	0	0	0	0	0	0
	VOIP Analysis (VSI)	0	0	0	0	0	0	0	0	0	0	0	0	0	0	0	0	0	0	0	0	0	0	0	0
	GTD Telesat (VSI)	0	0	0	0	0	0	0	0	0	0	0	0	0	0	0	0	0	0	0	0	0	0	0	0
	Caudales (VSI)	1	0	0	0	0	0	0	0	0	0	0	0	0	0	0	0	0	0	0	0	0	0	0	100
	New Border (VSI)	0	0	0	0	0	0	0	0	0	0	0	0	0	0	0	0	0	0	0	0	0	0	0	0
	Movilip (VSI)	0	0	0	0	0	0	0	0	0	0	0	0	0	0	0	0	0	0	0	0	0	0	0	0
	Fibersat (VSI)	0	0	0	0	0	0	0	0	30	0	0	0	0	0	0	0	0	0	0	0	0	0	0	30
	Servicios SPA (VSI)	0	0	0	0	0	0	0	0	0	0	0	0	0	0	0	0	0	0	0	0	0	0	0	0
	VTR (VSI)	0	0	0	0	0	0	0	0	0	0	0	0	0	0	0	0	0	0	0	0	0	0	0	0
	Convergia Telecom (VSI)	0	0	0	0	0	0	0	0	0	0	0	0	0	0	0	0	0	0	0	0	0	0	0	0
	Orbyta (VSI)	0	0	0	0	0	0	0	0	0	0	0	0	0	0	0	0	0	0	0	0	0	0	0	36
	Redvoiss (VSI)	0	0	0	0	0	0	0	0	4	0	0	0	0	0	0	0	0	0	0	0	0	0	0	4
	HablaIP (VSI)	0	0	0	0	0	0	0	0	0	0	0	0	0	0	0	0	0	0	0	0	0	0	0	0
	Inticotel (VSI)	0	0	0	0	0	0	0	0	0	0	0	0	0	0	0	0	0	0	0	0	0	0	0	0
	Industel (VSI)	0	0	0	0	0	0	0	0	0	0	0	0	0	0	0	0	0	0	0	0	0	0	0	11
	ITD (VSI)	0	0	0	0	0	0	0	0	0	0	0	0	0	0	0	0	0	0	0	0	0	0	0	0
	Jumper Telecom (VSI)	0	0	0	0	0	0	0	0	0	0	0	0	0	0	0	0	0	0	0	0	0	0	0	2
	Teleco (VSI)	0	0	0	0	0	0	0	0	0	0	0	0	0	0	0	0	0	0	0	0	0	0	0	890
	Total Receptores	**1**	**4.522**	**4**	**0**	**1.361**	**0**	**3**	**0**	**2.637**	**1.501**	**1.129**	**0**	**4.343**	**0**	**0**	**335**	**0**	**69**	**0**	**17.003**	**6**	**141**	**0**	**3.655.736**
	%	0,0%	0,1%	0,0%	0,0%	0,0%	0,0%	0,0%	0,0%	0,1%	0,0%	0,0%	0,0%	0,1%	0,0%	0,0%	0,0%	0,0%	0,0%	0,0%	0,5%	0,0%	0,0%	0,0%	100%
	Total Donantes	**0**	**382**	**0**	**12**	**0**	**0**	**0**	**0**	**100**	**0**	**0**	**30**	**0**	**0**	**0**	**36**	**4**	**0**	**0**	**11**	**0**	**2**	**890**	**3.655.736**
	Netos	1	4.140	4	-12	1.361	0	3	0	2.537	1.501	1.129	-30	4.343	0	0	299	-4	69	0	16.992	6	139	-890	0

Información obtenida del Sistema de Gestión de Portabilidad (SGP)